




Passo a passo para renovação do seu perfil!

Vamos aprender como realizar a renovação
do **perfil de investimento cargillprev.**

PERFIS DE INVESTIMENTOS





Orientações gerais:

A campanha de alteração dos perfis de investimentos acontece duas vezes ao ano, em junho e dezembro.

O perfil escolhido entrará em vigor no mês seguinte a sua solicitação. Sendo possível visualizar na área restrita do participante na atualização da reserva referente a competência seguinte a campanha.

➤ **Confira o passo a passo para formalizar a sua alteração de perfil.**



Passo 1:



Com seu CPF e senha, acesse a área restrita de participante:

> <https://portal.cargillprev.com.br/participante>

É o seu primeiro acesso? Siga as orientações:

- **Login:** preencha seu CPF (somente números, sem pontos e sem traço)
- **Senha:** preencha a sua data de nascimento no formato DDMMAAAA (somente números). Exemplo: se a sua data de nascimento é 01/01/1990 preencha: 01011990

O sistema irá enviar um e-mail de validação para o e-mail cadastrado.
No primeiro acesso, o sistema solicitará a criação de uma nova senha.



Passo 2:



No menu de opções, clique em **Minha Área:**

The screenshot displays the CargillPrev user interface. On the left, a vertical menu lists options: Início, Saldo, Contribuição, Rentabilidade, Benefícios, Simulação, Requerimentos, and **Minha Área** (highlighted in yellow). A hand icon points to the 'Minha Área' option. The main content area shows the 'Plano de Benefícios Cargill (PI II) - Adesão 3/18/2024' page. It features three main panels: 'Saldo' (with fields for Participant, Portabilidade, and Patronadora), 'Contribuição' (with fields for Participant and Patronadora), and 'Rentabilidade' (showing a 'Super Conservador' profile and a table of monthly returns from April to September 2025). A 'Simulação' section at the bottom offers three scenarios: favorável, intermediário, and desfavorável. A disclaimer at the bottom states that values are illustrative and based on projections.



Passo 3:



Em
Formulários,
selecione
a opção
**Perfil de
Investimento:**

The screenshot shows the CargillPrev user interface. At the top left is the CargillPrev logo. The main header area displays 'Plano' and 'Plano de Benefícios Cargill (PI II) - Adesão 3/18/2024'. On the right, it shows 'Cota atual 09/2025' and a 'DB' button. A left sidebar contains navigation options: Início, Saldo, Contribuição, Rentabilidade, Benefícios, Simulação, Requerimentos, and 'Minha Área' (highlighted). The main content area is titled 'Minha Área' and contains several panels. The left panel shows personal details: Nome, CPF, Plano (Plano de Benefícios Cargill (PI II)), Data de Adesão (3/18/2024), Participação (Ativo), Regime de Tributação (Tabela Regressiva), Data de Opção (Tributação) (-), Perfil de Investidor (Super Conservador), and Tempo de vínculo ao plano (1 ano, 7 meses e 28 dias). The middle panel is titled 'Dados cadastrais' and includes links for 'Dados pessoais', 'Informações de contato', 'Endereço', 'Emprego', and 'Contas bancárias'. The right panel is titled 'Formulários' and includes links for 'Pessoa politicamente exposta', 'Moléstia grave', 'Auxílio doença', 'Auxílio invalidez', 'Residente no exterior', and 'Perfil de investimento'. A hand cursor icon is pointing to the 'Perfil de investimento' link. Below the 'Formulários' panel are sections for 'Histórico' (with a link for 'Histórico completo') and 'Documentos' (with a link for 'Informe de Contribuições'). At the bottom left of the interface, there is a certification logo for 'Certificado ISO 27001 Segurança da informação'.



Passo 4:



Clique em **Ir ao Questionário** para, de acordo com a sua tolerância a riscos e sua experiência com investimentos, com base nas suas respostas, verificar o perfil de investidor mais apropriado para você.

CargillPrev

Plano
Plano de Benefícios Cargill (PI II) - Adesão 3/18/2024

Minha Área

Perfil de Investimento

Ao responder o questionário, você será guiado por algumas perguntas simples que ajudam a entender melhor seus objetivos, sua tolerância ao risco e sua experiência com investimentos.

Com base nas suas respostas, o sistema indicará automaticamente o perfil de investidor mais apropriado para você.

Ainda assim, ao final do questionário, caso prefira outro perfil, você terá a opção de alterá-lo antes de confirmar sua escolha.

[Ir ao Questionário](#)

Cota atual 09/2025 DB

Certificado ISO 27001
Segurança da informação



Passo 5:



Após responder as questões, o botão **Continuar** será habilitado.

Clique para prosseguir.

The screenshot shows the 'Plano de Benefícios Cargill (PI II) - Adesão 3/18/2024' interface. It features a sidebar with navigation options: Início, Saldo, Contribuição, Rentabilidade, Benefícios, Simulação, Requerimentos, and Minha Área. The main content area contains three sections of questions:

- Section 1:** Four radio button options for investment frequency and risk tolerance.
- Section 2:** A question 'Dentre as alternativas abaixo, qual a mais importante para você?' with four radio button options regarding risk and security.
- Section 3:** A question 'Se o perfil que você selecionou em seu plano obtiver retorno negativo em um período de um ano, você:' with four radio button options for handling negative returns.

At the bottom, there are 'Voltar' and 'Continuar' buttons. A hand cursor icon is positioned over the 'Continuar' button, indicating it is the next step. The top right corner shows 'Cota atual 09/2025' and a user profile icon labeled 'DB'. The bottom left corner includes an ISO 27001 certification logo.



Passo 6:



Será apresentado o perfil de investimento indicado, conforme o resultado do questionário. Se estiver de acordo, clique em **Finalizar** para formalizar a sua opção.

The screenshot shows the 'Perfil de Investimento' (Investment Profile) screen in the CargillPrev system. The page title is 'Plano de Benefícios Cargill (PI II) - Adesão 3/18/2024'. The user is in their 'Minha Área' (My Area). The main content area displays the 'Resultado do questionário' (Questionnaire Result) as 'Perfil Moderado'. Below this, there is an 'Alterar perfil' (Change profile) section with the text 'Caso deseje, você pode escolher outro perfil:' and a list of radio button options: Super Conservador, Conservador, Moderado (selected), Arrojado, Super Arrojado, and Ciclo de Vida. A detailed description of the 'Moderado' profile is provided, stating it is composed of investments seeking intermediate returns over longer periods and has higher financial risk. Below the description is the 'Composição alvo do perfil - Política de investimentos 2025' (Target portfolio composition - Investment policy 2025), which includes: Distribuição de Ativos (Asset Distribution) with Renda Fixa (Fixed Income) at 77,50%, Renda Variável (Variable Income) at 10,00%, Estruturados (Structured) at 7,50%, and Exterior (Foreign) at 5,00%. At the bottom of the screen, there are two buttons: 'Voltar' (Back) and 'Finalizar' (Finalize). A hand cursor icon is pointing at the 'Finalizar' button. The footer of the page includes the CargillPrev logo and the text 'Certificado ISO 27001 Segurança da informação' (ISO 27001 Certified Information Security).



Passo 7:



Se desejar escolher um perfil diferente do resultado do questionário, após escolher o perfil, deverá selecionar o campo indicando ciência que o perfil escolhido não está adequado ao perfil apresentado no resultado do questionário e após será habilitada a opção **Finalizar**.


The screenshot shows the CargillPrev web interface. At the top, it displays 'Plano de Benefícios Cargill (PI II) - Adesão 3/18/2024'. The main content area is titled 'Perfil de Investimento' and shows the 'Resultado do questionário' as 'Perfil Moderado'. Below this, there is an 'Alterar perfil' section with a warning: 'Caso deseje, você pode escolher outro perfil:'. The available options are: Super Conservador, Conservador (selected), Moderado, Arrojado, Super Arrojado, and Ciclo de Vida. A detailed description for the 'Conservador' profile is provided, stating it is composed of fixed income investments and small diversifications, recommended for low risk tolerance. Below the description, the 'Composição alvo do perfil - Política de investimentos 2025' is shown: Renda Fixa - 92,50%, Estruturados - 5,00%, and Exterior - 2,50%. At the bottom, a green callout box contains a checked checkbox and the text: 'Estou ciente que o perfil de investimento escolhido Conservador não está adequado ao meu perfil Moderado.' There are 'Voltar' and 'Finalizar' buttons at the bottom of the interface. A hand cursor icon is pointing at the 'Finalizar' button.



Passo 8:




Após finalizar, será apresentado o protocolo da sua solicitação. Salve este número!



Requerimento realizado com sucesso!

Protocolo:

00391209292551842629366 

Fechar



Passo 9:



Se desejar visualizar as alterações solicitadas, em **Histórico**, clique em **Histórico Completo**.

The screenshot displays the CargillPrev web application interface. At the top, it shows the CargillPrev logo and the current plan: 'Plano de Benefícios Cargill (PI II) - Adesão 3/18/2024'. The user's current balance is 'Cota atual 09/2025' and the database is 'DB'. The main navigation menu on the left includes: Início, Saldo, Contribuição, Rentabilidade, Benefícios, Simulação, Requerimentos, and Minha Área (highlighted). The 'Minha Área' section is divided into three columns: 'Dados cadastrais', 'Formulários', and 'Histórico'. The 'Histórico' column contains 'Histórico completo', 'Documentos', 'Informe de Contribuições', and 'Certificado de Participação'. A hand icon with a glowing effect points to the 'Histórico completo' link. The 'Dados cadastrais' column lists: Dados pessoais, Informações de contato, Endereço, Emprego, and Contas bancárias. The 'Formulários' column lists: Pessoa politicamente exposta, Moléstia grave, Auxílio doença, Auxílio invalidez, Residente no exterior, and Perfil de investimento. The 'Dados cadastrais' section also displays: Nome, CPF, Plano (Plano de Benefícios Cargill (PI II)), Data de Adesão (3/18/2024), Participação (Ativo), Regime de Tributação (Tabela Regressiva), Data de Opção (Tributação) (-), Perfil de Investidor (Moderado), and Tempo de vínculo ao plano (1 ano, 7 meses e 28 dias). At the bottom left, there is a certification logo for 'Certificado ISO 27001 Segurança da informação'.



Passo 10:



Durante o período da campanha você poderá alterar o perfil de investimento quantas vezes desejar.

A opção válida será a última registrada no sistema.

The screenshot displays the 'Minha Área' (My Area) section of the CargillPrev system. At the top, it shows the current plan: 'Plano de Benefícios Cargill (PI II) - Adesão 3/18/2024'. The 'Cota atual' (Current Quota) is 09/2025. The main content area is titled '[Histórico] Histórico completo' and includes a dropdown menu for 'Ordenar por' (Sort by) set to 'Mais recentes' (Most recent). Below this is a table with the following data:

Última alteração	Tipo	Status
11/14/2025	Atualizar Perfil de Investidor	Efetivada

At the bottom left of the interface, there is a certification logo for 'Certificado ISO 27001 Segurança da informação'.



Obrigado!

