



Relatório Anual 2017



Índice

1. Mensagem do Superintendente	4
2. Educação Financeira	7
3. Números e Fatos Relevantes	8
4. Gestão Administrativa	10
5. Execução Orçamentária	11
6. Gestão Atuarial dos Planos Previdenciais	13
7. Demonstrações Contábeis	55
8. Notas Explicativas	68
9. Relatórios dos Auditores Independentes	90
10. Gestão dos Investimentos	93
11. Atas de Reuniões	115



Mensagem do Superintendente

Caro Participante,

O ano de 2017 se foi, e com ele algumas previsões mais otimistas na área econômica também. O panorama político incerto, no ano passado, não permitiu que as reformas econômicas necessárias para que o país voltasse a crescer em um ritmo mais acelerado fossem votadas. A Reforma da Previdência, essencial para combater o déficit previdenciário, foi postergada, e, tem pouquíssimas chances de ser votada em 2018, um ano de eleições majoritárias aos governos federal e estaduais. A indecisão quanto à reforma previdenciária mostra, mais uma vez, que é preciso se preparar com uma aposentadoria complementar, para não contar exclusivamente com a Previdência Social.

Mas o ano que passou também trouxe excelentes notícias para a CargillPrev. O patrimônio da Entidade atingiu o valor de R\$ 1 bilhão. Esta marca coloca o nosso plano de previdência entre os maiores fundos de pensão privados do país. A construção deste patrimônio deve-se a dois fatores primordiais: a importância que a Cargill denota ao oferecer este benefício diferenciado e a confiança depositada por cada um dos Participantes que querem construir um futuro mais equilibrado para o momento de suas aposentadorias. Mas atingir esta marca também é uma demonstração da excelência e qualidade do trabalho realizado pela Entidade na gestão dos recursos investidos.

Um processo de melhoria contínua nos controles internos da Entidade TAMBÉM assinalou o ano de 2017. Ao longo de doze meses finalizamos a implantação de uma custódia centralizada – em instituição financeira independente – dos serviços de administração e gestão dos investimentos, o que permite à CargillPrev uma redução de riscos, com a segregação entre as atividades de operação e de controle. Os principais benefícios são: foco na performance (com a padronização dos critérios

de valorização dos ativos, dos registros contábeis e dos relatórios gerenciais), menor risco (por meio da checagem independente das operações, da centralização dos fluxos de pagamentos e recebimentos e da consolidação das posições) e a facilidade de enquadramento legal (a consolidação dos ativos da CargillPrev, por gestor e de forma global, permite a agilidade necessária para a adequação à política de investimentos e às obrigações com os órgãos reguladores).

E terminamos o ano com a menor taxa de juros da história. Diante deste cenário e com a finalidade de manter o crescimento exponencial do nosso patrimônio, realizamos importantes alterações em nossa Política de Investimentos (PI). Entre elas estão: a alocação de 20% do patrimônio em títulos públicos atrelados ao IPCA; a diversificação dos investimentos, com a possibilidade de alocações em investimentos estruturados, como multimercados, Fidcs e investimentos no exterior; e uma maior alocação em Renda Variável, permitindo que o repique da patrocinadora siga a mesma alocação em Renda Variável dos Participantes, e possibilitando que o aposentado opte por Renda Variável em seus investimentos.

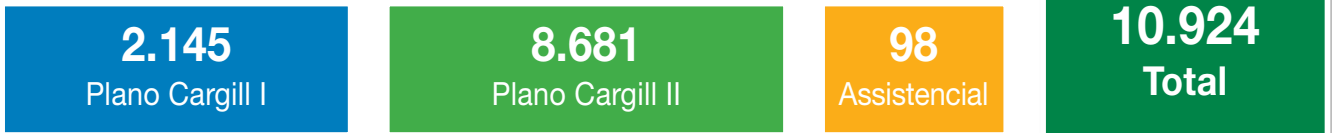
O ano de 2018, além de reservar muitos e grandes desafios, marca os 30 anos de atuação da CargillPrev, que tem o orgulho de caminhar junto com os Participantes nestas três décadas, sempre com o intuito de auxiliar os funcionários da Cargill e das empresas do grupo a prepararem um futuro com a melhor qualidade de vida possível.

Neste relatório, o Participante terá uma excelente oportunidade de verificar o que foi o ano de 2017 para a CargillPrev.

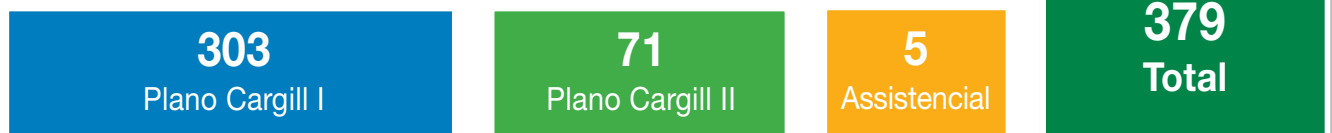
Boa leitura!

Perfil dos Participantes

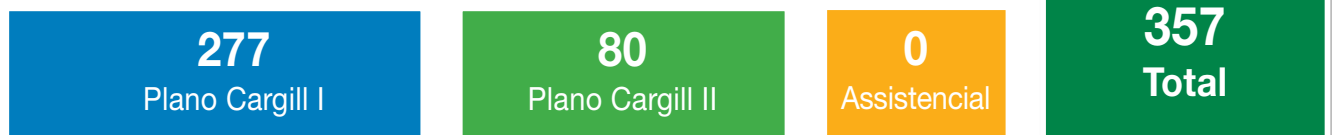
Ativos



Autopatrocínados



Benefício Proporcional Diferido



Assistidos



Total de Participantes: 11.993

Rentabilidade dos Planos

Retorno dos investimentos de janeiro a dezembro de 2017.

Cargil I

Renda Fixa

10,44%

Renda Variável - Fundo Passivo

26,37%

Renda Variável - Fundo Ativo

29,72%

Cargil II

Renda Fixa

10,25%

Renda Variável - Fundo Passivo

26,37%

Renda Variável - Fundo Ativo

29,72%

Plano Assistencial

10,11%

Educação Financeira

Como está a saúde do seu bolso?

Quando estamos com febre, precisamos ir ao médico. Assim como nosso corpo dá alguns sinais, quando algo não vai bem, nossa saúde financeira também. É possível perceber logo nos “primeiros sintomas”.

Prevenção!

O principal exame para diagnosticar a saúde do seu bolso é a planilha de orçamento. Mas, para que o resultado seja efetivo, ela deve conter todas as informações necessárias e ser atualizada periodicamente.

Sabendo quanto você ganha e, de forma realista e detalhada, quanto você gasta, fica mais fácil fazer os ajustes logo nos primeiros sinais de problemas.

Prevenir é sempre o melhor caminho.

Analise suas finanças e responda a algumas questões:

- Utiliza planilha de orçamento?
- Sua planilha é atualizada com regularidade?
- Evita gastos por impulso?
- Parcela suas compras sempre?
- Mantém as parcelas relacionadas na planilha?
- Monitora seus gastos no cartão de crédito?
- Seu extrato bancário é conferido com frequência?
- Com que regularidade tem conseguido poupar ?
- Possui reserva de emergência?



Sintomas

No dia a dia, há outros aspectos que indicam problemas na saúde do seu orçamento:

- Pagar contas em atraso.
- Utilização de cheque especial.
- Cartão de crédito, pagar sempre o valor mínimo.
- Compras parceladas em excesso.
- Recebimento de cobranças.

Tratamento

Percebido qualquer sinal de problema, procure agir bem rápido:

- reveja seus gastos;
- estabeleça uma estratégia de quitação das dívidas em atraso;
- evite novas dívidas!

Números e Fatos Relevantes

Programa Novo Tempo

O Programa Novo Tempo é uma iniciativa da Cargill que oferece aos seus gestores a possibilidade de reflexão de vida e carreira e oportunidade para planejamento assertivo de transição e sucessão na empresa.

Este Programa é administrado pela CargillPrev e está estruturado em módulos com encontros presenciais e virtuais, nos quais os participantes tem acesso a workshops e exercícios com especialistas abordando temas como finanças, saúde, qualidade de vida, projeto de vida, entre outros.

Em 2017 concluímos os módulos com o Grupo Carpe Diem com a participação de 14 executivos e para 2018 estamos prevendo novidades na estrutura do Programa, para torna-lo mais dinâmico e alinhado às estratégias de Recursos Humanos.

Fique atento! Em breve divulgaremos as novidades!

Solidariedade de Patrocinadoras

Sempre atentos às oportunidades de otimização de processos, os dirigentes da CargillPrev realizaram criteriosa avaliação das melhores práticas aplicáveis às entidades de previdência complementar com planos de benefícios similares aos nossos.

Em 2016 submetemos o processo junto a Previc (Superintendência Nacional de Previdência Complementar) requerendo a solidariedade entre todas as empresas patrocinadoras dos Planos de Aposentadoria e de Benefícios.

Esta ação visa a uniformização de processos e atendimento às diversas obrigações contábeis e atuariais junto à Previc (Superintendência Nacional de Previdência Complementar) de forma segregada, por Plano de Benefícios, o que resultará em ganhos operacionais e redução nos custos da Entidade.

Sistema de Gestão de Riscos

Em atendimento às melhores práticas de governança corporativa e às exigências previstas da Resolução CGPC nº 13/2004 aplicáveis as entidades de Previdência Complementar, a CargillPrev vem implementando uma nova metodologia desde Março/2016.

A metodologia consiste em realizar ciclos de avaliação dos riscos na gestão da CargillPrev, avaliação dos controles internos e monitoramento mensal das obrigações e exigências dos órgãos reguladores.

Com a assessoria de uma consultoria externa, encerramos o primeiro Ciclo de Avaliação no segundo semestre de 2016, apresentando um resultado adequado e consistente quanto aos nossos controles internos, de acordo com nosso porte e complexidade nos processos.

A partir deste mapeamento seguiremos com a implantação de melhorias na gestão da CargillPrev e monitoramento das obrigações e exigências dos órgãos reguladores.

Fatos Relevantes



Implantação da
Custódia Centralizada

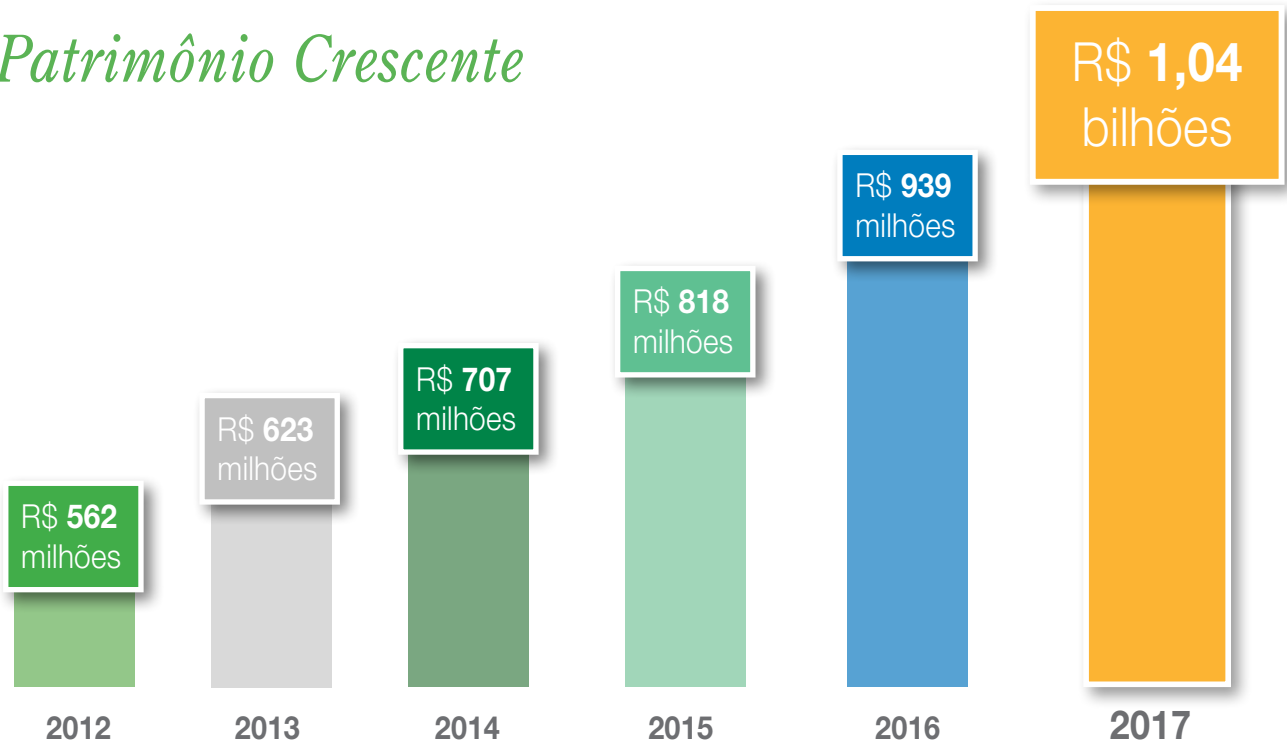


Atingimos a
marca de 1 Bilhão



Mudanças na
Política de investimentos

Patrimônio Crescente



Arrecadação

R\$ 81,5 milhões

Foi o total recebido de participantes e patrocinadoras em 2017 a título de contribuição aos planos da CargillPrev.

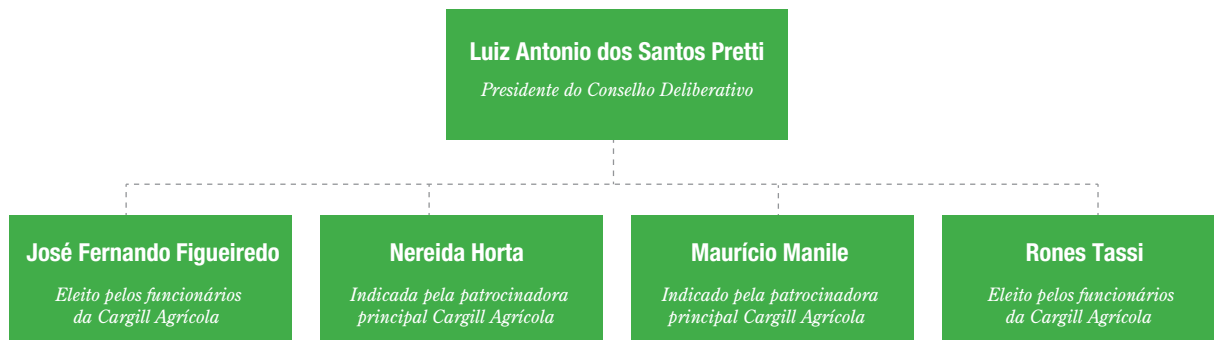
Benefícios

R\$ 69,1 milhões

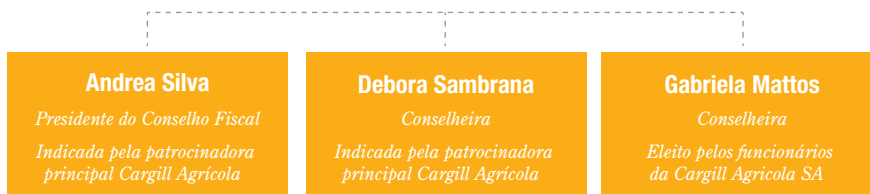
Foi o total desembolsado pela CargillPrev em 2017 para o pagamento de benefícios aos aposentados e beneficiários.

Gestão Administrativa

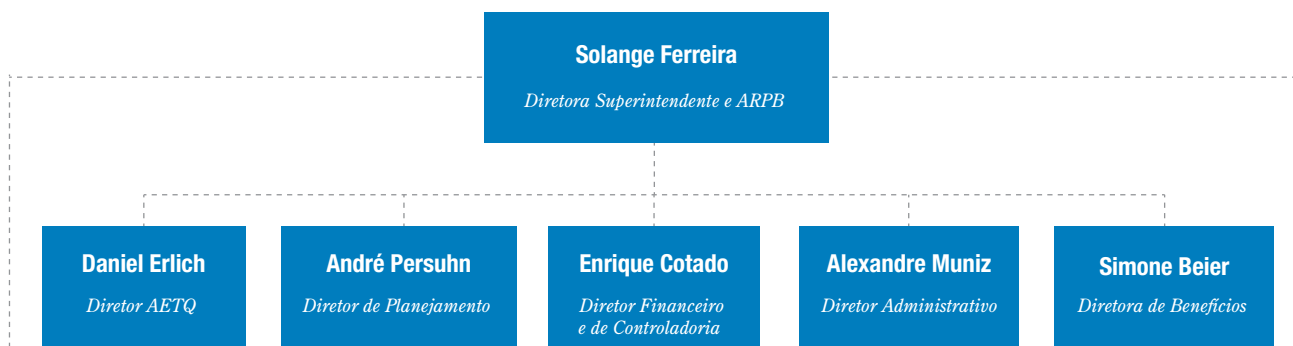
Conselho Deliberativo



Conselho Fiscal



Diretoria Executiva



Estrutura Interna



Comitê de Investimentos



Execução Orçamentária

Quadro no qual são apresentadas a dotação orçamentária e a execução das despesas de natureza previdencial e de investimentos, abertas por modalidades, itens e serviços.

Acumulado em 2017 - Em R\$ mil

Conta	Acumulado do Exercício			
	Realizado (R\$)	Orçamento (R\$)	Variação (R\$)	%
4.0.0.0.00.00.00 - Gestão Administrativa	0,00	0,00	0,00	0,00
4.1.0.0.00.00.00 - Receitas	3.142.049,81	0,00	3.142.049,81	100,00
4.1.1.0.00.00.00 - Gestão Previdencial	1.711.757,77	0,00	1.711.757,77	100,00
4.1.1.1.00.00.00 - Correntes	1.711.757,77	0,00	1.711.757,77	100,00
4.1.1.1.04.01.01 - Plano Previdencial	1.711.757,77	0,00	1.711.757,77	100,00
4.1.9.3.00.00.00 - Outras Receitas	1.363.838,09	0,00	1.363.838,09	100,00
4.1.9.4.00.00.00 - Reversão de Exercícios Anteriores	38.815,52	0,00	38.815,52	100,00
4.1.9.5.00.00.00 - Receitas Financeiras	27.638,43	0,00	27.638,43	100,00
4.2.0.0.00.00.00 - Despesas	- 4.630.102,90	- 3.572.123,28	- 1.057.979,62	-29,62
4.2.1.0.00.00.00 - Gestão Previdencial	- 3.415.023,55	- 3.479.942,64	64.919,09	1,87
4.2.1.1.00.00.00 - Despesas Comuns	- 2.883.278,29	- 2.928.743,04	45.464,75	1,55
4.2.1.1.01.00.00 - Pessoal e Encargos	- 1.109.654,03	- 1.001.750,76	- 107.903,27	-10,77
4.2.1.1.02.00.00 - Treinamentos/Congressos e Seminários	- 22.159,03	- 50.000,04	27.841,01	55,68
4.2.1.1.03.00.00 - Viagens e Estádias	0,00	- 30.000,00	30.000,00	100,00
4.2.1.1.04.00.00 - Serviços de Terceiros	- 1.320.375,51	- 1.341.893,88	21.518,37	1,60
4.2.1.1.04.02.00 - Pessoa Jurídica	- 1.320.375,51	- 1.341.893,88	21.518,37	1,60
4.2.1.1.04.02.01 - Consultoria Atuarial	- 355.923,27	- 260.000,04	- 95.923,23	-36,89
4.2.1.1.04.02.02 - Consultoria Contábil	- 1.198,64	0,00	- 1.198,64	-100,00
4.2.1.1.04.02.03 - Consultoria Jurídica	0,00	- 50.000,04	50.000,04	100,00
4.2.1.1.04.02.05 - Informática	- 44.725,94	- 90.000,00	45.274,06	50,30
4.2.1.1.04.02.06 - Gestão/Planejamento Estratégico	- 776.936,44	- 712.893,84	- 64.042,60	-8,98
4.2.1.1.04.02.07 - Auditoria Contábil	- 79.877,55	- 78.999,96	- 877,59	-1,11
4.2.1.1.04.02.08 - Auditoria Atuarial/Benefícios	- 50.000,00	- 50.000,04	0,04	0,00
4.2.1.1.04.02.99 - Outras	- 11.713,67	- 99.999,96	88.286,29	88,29
4.2.1.1.05.00.00 - Despesas Gerais	- 427.507,36	- 502.598,40	75.091,04	14,94
4.2.1.1.05.01.00 - Correios	- 8.357,10	0,00	- 8.357,10	-100,00
4.2.1.1.05.02.00 - Entidade de Classe	- 22.526,13	- 41.598,24	19.072,11	45,85
4.2.1.1.05.03.00 - Material e Serviços	- 53.248,91	0,00	- 53.248,91	-100,00
4.2.1.1.05.05.00 - Despesas com Cartórios	- 4.974,05	- 5.000,04	25,99	0,52
4.2.1.1.05.08.00 - Encargos Conta Corrente	- 987,75	0,00	- 987,75	-100,00
4.2.1.1.05.09.00 - Juros e Multas	- 142,87	0,00	- 142,87	-100,00
4.2.1.1.05.10.00 - Despesas de Consumo	- 9.267,43	0,00	- 9.267,43	-100,00
4.2.1.1.05.11.00 - Certificados	- 5.026,00	- 50.000,04	44.974,04	89,95

(...)

(...)

Conta	Acumulado do Exercício			
	Realizado (R\$)	Orçamento (R\$)	Varição (R\$)	%
4.2.1.1.05.13.00 - Aluguéis/Condomínio	- 126.658,55	- 159.999,96	33.341,41	20,84
4.2.1.1.05.14.00 - Outras	- 17.213,21	0,00	- 17.213,21	-100,00
4.2.1.1.05.15.00 - Educacao Previdenciaria	- 91.227,87	- 200.000,04	108.772,17	54,39
4.2.1.1.05.17.00 - Taxi/Conduções	- 1.352,17	- 8.000,04	6.647,87	83,10
4.2.1.1.05.18.00 - Refeições	- 280,00	- 8.000,04	7.720,04	96,50
4.2.1.1.05.19.00 - Comunicação	- 83.496,44	- 30.000,00	- 53.496,44	-178,32
4.2.1.1.05.20.00 - Impressões/Gráfica	- 2.748,88	0,00	- 2.748,88	-100,00
4.2.1.1.06.00.00 - Depreciações E Amortizações	- 3.582,36	- 2.499,96	- 1.082,40	-43,30
4.2.1.1.06.01.00 - Bens Móveis	- 3.582,36	- 2.499,96	- 1.082,40	-43,30
4.2.1.2.00.00.00 - Despesas Específicas	- 531.745,26	- 551.199,60	19.454,34	3,53
4.2.1.2.04.00.00 - Serviços De Terceiros	- 5.409,07	- 37.521,12	32.112,05	85,58
4.2.1.2.04.01.00 - Pessoa Física	- 5.409,07	- 37.521,12	32.112,05	85,58
4.2.1.2.04.01.03 - Consultoria Jurídica	- 5.409,07	- 37.521,12	32.112,05	85,58
4.2.1.2.07.00.00 - Tributos	- 526.336,19	- 513.678,48	- 12.657,71	-2,46
4.2.1.2.07.01.00 - Tributos	- 526.336,19	- 513.678,48	- 12.657,71	-2,46
4.2.1.2.07.01.03 - Tatic	- 67.750,00	- 69.941,28	2.191,28	3,13
4.2.1.2.07.01.06 - Pis/Cofins	- 458.586,19	- 443.737,20	- 14.848,99	-3,35
4.2.2.0.00.00.00 - Investimentos	- 95.104,03	- 92.180,64	- 2.923,39	-3,17
4.2.2.1.00.00.00 - Despesas Comuns	- 95.104,03	- 92.180,64	- 2.923,39	-3,17
4.2.2.1.04.00.00 - Serviços De Terceiros	- 95.092,42	- 92.180,64	- 2.911,78	-3,16
4.2.2.1.04.02.00 - Pessoa Jurídica	- 95.092,42	- 92.180,64	- 2.911,78	-3,16
4.2.2.1.04.02.01 - Consultoria Dos Investimentos	- 87.687,72	- 92.180,64	4.492,92	4,87
4.2.2.1.04.02.06 - Gestão/Planejamento Estratégico	- 7.404,70	0,00	- 7.404,70	-100,00
4.2.2.1.05.00.00 - Despesas Gerais	- 11,61	0,00	- 11,61	-100,00
4.2.2.1.05.08.00 - Encargos Conta Corrente	- 11,61	0,00	- 11,61	-100,00
4.2.9.0.00.00.00 - Outras Despesas	- 1.119.975,32	0,00	- 1.119.975,32	-100,00
4.2.9.1.00.00.00 - Reversão De Exercícios Anteriores	- 6.542,10	0,00	- 6.542,10	-100,00
4.2.9.2.00.00.00 - Outras Despesas	- 1.113.433,22	0,00	- 1.113.433,22	-100,00

*Gestão Atuarial
dos Planos
Previdenciários*



PARECER ATUARIAL

Plano de Aposentadoria Cargillprev

CargillPrev – Sociedade de Previdência Complementar

1

INTRODUÇÃO

Na qualidade de atuário responsável pela avaliação atuarial do Plano de Aposentadoria, administrado pela CargillPrev – Sociedade de Previdência Complementar, apresentamos nosso parecer sobre a situação atuarial do citado Plano referente às Patrocinadoras, não-solidárias da entidade, em 31 de dezembro de 2017.

- Cargill Agrícola S.A.
- Cargill Agro Ltda.
- Armazéns Gerais Cargill Ltda.
- Fundação Cargill
- Black River Brasil Gestora de Recursos Ltda.
- Banco Cargill S.A.
- TEAG - Terminal de Exportação de Açúcar do Guarujá Ltda.
- CargillPrev Sociedade de Previdência Complementar
- Cooperativa de Economia e Crédito Mútuo dos Funcionários da Cargill
- Cargill Comercializadora de Energia Ltda.
- Cargill Transportes Ltda.

Conforme previsão regulamentar, este Plano destina-se a uma massa fechada de participantes, estando vedada a adesão de novos participantes após 31/12/2009, caracterizando-se como plano em extinção.

Registramos que não é do nosso conhecimento a existência de qualquer interesse financeiro direto ou interesse material indireto, ou ainda relação pessoal que poderia gerar conflito de interesses que viesse a prejudicar a objetividade e a imparcialidade deste trabalho.

2

PERFIL DOS PARTICIPANTES

A data base dos dados individuais relativos aos Participantes Ativos, Autopatrocinados, aguardando Benefício Proporcional Diferido, Assistidos e Beneficiários utilizados no presente estudo foi 31/07/2017.

QUALIDADE DA BASE CADASTRAL

Os dados individuais foram fornecidos pela CargillPrev à Mercer que, após a realização de testes apropriados e devidos acertos efetuados em conjunto com a entidade, considerou-os adequados para fins desta avaliação atuarial, a base de dados deste ano foi revista pelo administrador do plano, com a inclusão de participantes que não constavam do cadastro em anos anteriores.

A análise efetuada pela Mercer na base cadastral utilizada para a avaliação atuarial objetiva, única e exclusivamente, a identificação e correção de eventuais distorções na base de dados, não se inferindo dessa análise a garantia de que a totalidade das distorções foram detectadas e sanadas, permanecendo com a CargillPrev, em qualquer hipótese, a responsabilidade plena por eventuais imprecisões existentes na base cadastral.

As principais características do grupo avaliado, na data base dos dados, estão resumidas nas tabelas a seguir:

PARTICIPANTES ATIVOS

Patrocinadora	Quantidade	Idade média (anos)	Tempo de serviço médio (anos)	Tempo de contribuição médio (anos)	Tempo Médio para a Aposentadoria (anos)	Salário de Participação médio (R\$)	Folha Anual de Salário de Participação (R\$ - 12x)
Cargill Agrícola	2.136	43,6	15,2	15,2	11,9	7.215	184.941,878
Fundação Cargill	1	40,9	9,2	9,2	14,1	6.929	83.148
Banco Cargill	3	45,1	13,6	13,6	9,9	21.761	783.410
CargillPrev	1	42,4	17,7	17,7	12,6	13.127	157.521
Cooperativa	1	39,2	12,7	12,7	15,8	7.642	91.698
Cargill Transportes	3	36,2	10,0	10,0	18,8	10.016	360.558
Total	2.145	43,6	15,2	15,2	11,9	7.242	186.418.214

(*) As patrocinadoras que não se encontram acima não possuem participantes ativos.

PARTICIPANTES AUTOPATROCINADOS

Patrocinadora	Quantidade	Idade média (anos)	Tempo de serviço médio (anos)	Tempo de contribuição médio (anos)	Tempo Médio para a Aposentadoria (anos)	Salário de Participação médio (R\$)	Folha Anual de Salário de Participação (R\$ - 12x)
Cargill Agrícola	290	45,2	17,1	17,1	9,9	12.973	45.144.304
Cargill Agro	4	55,7	17,0	17,0	1,4	1.047	50.278
Banco Cargill	5	38,5	11,0	11,0	16,5	9.053	543.153
TEG	1	43,5	11,8	11,8	11,5	4.785	57.422
CargillPrev	2	45,7	16,8	16,8	9,3	15.058	361.400
Cooperativa	1	46,8	11,8	11,8	8,2	3.879	46.548
Total	303	45,3	17,0	17,0	9,9	12.707	46.203.105

PARTICIPANTES EM BENEFÍCIO PROPORCIONAL DIFERIDO

Descrição	Número	Idade Média (anos)
Cargill Agrícola	263	47,4
Cargill Agro	6	54,7
Fundação Cargill	3	45,1
Black River	4	44,7
TEAG	1	54,1
Total	277	47,5

PARTICIPANTES ASSISTIDOS E BENEFICIÁRIOS- PARCELA CONTRIBUIÇÃO DEFINIDA

Descrição	Aposentados			Inválidos		
	Número ⁽¹⁾	Idade Média (anos)	Benefício Mensal Médio (R\$)	Número	Idade Média (anos)	Benefício Mensal Médio (R\$) ⁽¹⁾
Cargill Agrícola	24	61,7	1.061	1	54,9	1.500
Total	24	61,7	1.061	1	54,9	1.500

⁽¹⁾ Participantes que recebem apenas renda mensal de contribuição definida (CD).

PARTICIPANTES ASSISTIDOS E BENEFICIÁRIOS- PARCELA BENEFÍCIO DEFINIDO

Descrição	Aposentados			Pensionistas		
	Número	Idade Média (anos)	Benefício Mensal Médio (R\$) ⁽¹⁾	Número	Idade Média (anos)	Benefício Mensal Médio (R\$)
Cargill Agrícola	185	64,7	9.999	26	71,9	4.116
Cargill Agro	1	68,2	3.227	-	-	-
Fundação Cargill	2	74,1	17.279	-	-	-
Black River Com	1	62,6	5.202	-	-	-
Banco Cargill	1	56,4	1.823	-	-	-
Total	190	64,7	9.972	26	71,9	4.116

⁽¹⁾ Este valor contempla, para alguns participantes, o benefício de contribuição definida (CD) recebida em conjunto com a renda mensal vitalícia (BD).

Salientamos que para a definição do número de Beneficiários foi considerado o grupo familiar de cada ex-Participante, de tal forma que viúva e filhos de um mesmo ex-Participante corresponderem a um pensionista.

Os valores monetários apresentados correspondem a valores nominais posicionados em 31/07/2017. Na avaliação atuarial esses valores foram projetados para 31/12/2017, refletindo o conceito de capacidade.



3

HIPÓTESES E MÉTODOS ATUARIAIS UTILIZADOS

Uma avaliação atuarial é um estudo que tem por objetivo principal estimar, na data do cálculo, o custo no longo prazo de um determinado plano de benefícios, devendo incluir os valores esperados relativos tanto aos participantes já recebendo benefícios quanto àqueles que ainda completarão as condições exigidas para tal.

Para esse fim, são feitas projeções de longo prazo, admitindo-se um conjunto de hipóteses atuariais que represente de forma realista as expectativas com relação à experiência futura do plano. Essas hipóteses incluem aquelas de caráter econômico (retorno de investimento, taxa de crescimento salarial, taxa de reajuste dos benefícios e níveis de benefícios do INSS) e também as de caráter biométrico (taxas de mortalidade, invalidez e rotatividade, idade de aposentadoria, estado civil e dependentes).

A seguir descreveremos o conjunto das principais hipóteses atuariais e econômicas utilizadas na apuração das Provisões Matemáticas desta avaliação atuarial.

Taxa real anual de juros ⁽¹⁾	5,34% a.a.
Projeção de crescimento real de salário ⁽¹⁾	3,00% a.a.
Projeção de crescimento real do benefício do INSS ⁽¹⁾	Não aplicável
Projeção de crescimento real dos benefícios do plano ⁽¹⁾	0,00% a.a.
Fator de capacidade para os salários	0,98
Fator de capacidade para os benefícios	0,98
Hipótese sobre rotatividade	Baseada no nível salarial do Participante: • Até 10 Salários-Mínimos: 6,5% a.a. • Acima de 10 Salários-Mínimos: 5,0% a.a.
Tábua de mortalidade geral	AT-2000 segregada por gênero
Tábua de mortalidade de inválidos	IAPB 57
Tábua de entrada em invalidez	Mercer Disability
Tábua de entrada em aposentadoria ⁽²⁾	Mercer Retirement
Composição Familiar dos participantes ativos	• 95% casados com 2 filhos na aposentadoria • Cônjuge do sexo feminino 4 anos mais jovem
Outras hipóteses biométricas utilizadas	100% de probabilidade de optar pelo Benefício Proporcional Diferido no evento de desligamento

⁽¹⁾ O indexador utilizado é o IPCA do IBGE.

⁽²⁾ 20% na primeira elegibilidade à Aposentadoria Antecipada, 6% entre essa data e a data da Aposentadoria Normal e 100% na data de elegibilidade à Aposentadoria Normal.

PRINCIPAIS RISCOS ATUARIAIS

Os principais riscos atuariais do plano estão concentrados nos benefícios estruturados sob a forma de Benefício Definido, quais sejam: rendas vitalícias já concedidas, benefício mínimo, auxílio-doença e licença maternidade, parcela de benefício definido da aposentadoria, incapacidade e Pensão por Morte e o Crédito Especial (este último restrito aos participantes inscritos no plano até 30/06/2001 que optarem por receber o benefício sob a forma de renda vitalícia).

Todas as hipóteses atuariais adotadas afetam os valores das provisões matemáticas, sendo que os principais riscos estão relacionados às hipóteses de taxa real de desconto, crescimento salarial, mortalidade geral e rotatividade.

De acordo com o previsto nos itens 1.2 e 1.3 do Anexo à Resolução CGPC nº 18/2006, as justificativas para adoção das hipóteses atuariais aplicáveis ao Plano de Aposentadoria CargillPrev encontram-se arquivadas na CargillPrev – Sociedade de Previdência Complementar à disposição dos Participantes, dos Assistidos, das Patrocinadoras e da PREVIC.

Adicionalmente ressalta-se que a taxa real de juros foi objeto de estudo técnico específico elaborado pela Mercer, empresa contratada pela Entidade para elaboração dos estudos de ALM, de forma a identificar, a partir da projeção dos ativos e do fluxo de caixa do passivo atuarial do plano de benefícios, a taxa de retorno da carteira. Os resultados do estudo apontaram para a taxa máxima de retorno real projetada de longo prazo, dos recursos garantidores do Plano de Aposentadoria CargillPrev, de 5,67% a.a..

Conforme Portaria nº 375 de 17/04/2017, o intervalo permitido considerando a duração do passivo em 31 de dezembro de 2016 de 16,11 anos é de 4,37% a.a. a 6,64% a.a. Com base nos resultados dos estudos supracitados e no intervalo previsto pela legislação, a Diretoria Executiva propôs e o Conselho Deliberativo aprovou a manutenção da taxa real anual de juros de 5,34% a.a. Destacamos que a taxa real anual de juros de 5,34% a.a. atende ao disposto na legislação para avaliação atuarial de encerramento do exercício de 2017.

Informamos que não ocorreram alterações nas hipóteses atuariais e econômicas, com relação à avaliação atuarial realizada no exercício de 2016.

ADEQUAÇÃO DOS MÉTODOS DE FINANCIAMENTO

O método atuarial adotado para a avaliação dos benefícios estruturados na modalidade de Benefício Definido foi o Agregado, exceto o Auxílio-Doença, onde foi utilizado o método de Repartição Simples.

Todos os demais benefícios, no conceito de Contribuição Definida, foram avaliados pelo método de Capitalização Individual.

Informamos que não ocorreram alterações nos métodos atuariais utilizados na presente avaliação, com relação à avaliação atuarial realizada no exercício anterior.

* * * *

Esta avaliação atuarial foi elaborada com base em hipóteses e métodos atuariais geralmente aceitos, respeitando-se a legislação vigente, as características da massa de participantes e o Regulamento do Plano de Aposentadoria CargillPrev.

Em nossa opinião, as hipóteses e métodos utilizados nesta avaliação atuarial são apropriados e atendem à Resolução CGPC nº 18/2006, e suas alterações posteriores, que estabelecem os parâmetros técnico-atuariais para estruturação de plano de benefícios de Entidades Fechadas de Previdência Complementar.

4

POSIÇÃO DAS PROVISÕES MATEMÁTICAS

Certificamos que, de acordo com o Plano de Contas em vigor e com os totais dos Saldos de Contas individuais informados pela CargillPrev – Sociedade de Previdência Complementar, a composição das Provisões Matemáticas em 31 de dezembro de 2017 é a apresentada no quadro a seguir.

O Equilíbrio Técnico do Plano foi determinado com base nas Provisões Matemáticas certificadas e nos valores do Patrimônio Social e dos Fundos Previdenciais, Administrativos e de Investimentos fornecidos pela CargillPrev – Sociedade de Previdência Complementar posicionados em 31/12/2017.

Conta	Nome	Cargill Agrícola	Cargill Agro	Armazéns Gerais	Fundação Cargill	Black River	Banco Cargill
2.3.0.0.00.00.00	Patrimônio Social	897.132.793,14	1.977.746,46	62.979,42	4.418.009,19	4.468.721,72	6.055.547,13
2.3.1.0.00.00.00	Patrimônio para Cobertura do Plano	882.291.315,23	1.623.179,09	40.661,01	4.402.233,82	3.870.352,83	5.000.430,32
2.3.1.1.00.00.00	Provisões Matemáticas	882.291.315,23	825.617,34	-	4.818.914,41	2.793.181,01	5.000.430,32
2.3.1.1.01.00.00	Benefícios Concedidos	307.720.248,08	504.668,00	-	4.179.182,00	621.206,14	321.920,00
2.3.1.1.01.01.00	Contribuição Definida	33.749.573,08	-	-	-	362.529,14	-
2.3.1.1.01.01.01	Saldo de Contas dos Assistidos	33.749.573,08	-	-	-	362.529,14	-
2.3.1.1.01.02.00	Benefício Definido Estruturado em Regime de Capitalização	273.970.675,00	504.668,00	-	4.179.182,00	258.677,00	321.920,00
2.3.1.1.01.02.01	Valor Atual dos Benefícios Futuros Programados - Assistidos	257.730.159,00	504.668,00	-	4.179.182,00	258.677,00	321.920,00
2.3.1.1.01.02.02	Valor Atual dos Benefícios Futuros Não-Programados - Assistidos	16.240.516,00	-	-	-	-	-
2.3.1.1.02.00.00	Benefícios a Conceder	574.571.067,15	320.949,34	-	639.732,41	2.171.974,87	4.678.510,32
2.3.1.1.02.01.00	Contribuição Definida	391.471.775,32	20.022,34	-	639.732,41	2.171.974,87	2.670.306,39
2.3.1.1.02.01.01	Saldo de Contas - Parcela Patrocinador(es) / Instituidor(es)	187.263.664,90	-	-	318.943,26	1.011.349,31	1.338.603,00
2.3.1.1.02.01.02	Saldo de Contas - Parcela Participantes	204.208.110,42	20.022,34	-	320.789,15	1.160.625,56	1.331.703,39
2.3.1.1.02.02.00	Benefício Definido Estruturado em Regime de Capitalização Programado	145.997.396,61	272.842,00	-	-	-	1.481.534,06
2.3.1.1.02.02.01	Valor Atual dos Benefícios Futuros Programados	245.906.177,00	272.842,00	-	11.299,00	-	1.940.434,00
2.3.1.1.02.02.02	(-) Valor Atual das Contribuições Futuras dos Patrocinadores	99.908.780,39	-	-	11.299,00	-	458.899,94
2.3.1.1.02.02.03	(-) Valor Atual das Contribuições Futuras dos Participantes	-	-	-	-	-	-
2.3.1.1.02.03.00	Benefício Definido Estruturado em Regime de Capitalização Não Programado	37.101.895,22	28.085,00	-	-	-	526.669,87
2.3.1.1.02.03.01	Valor Atual dos Benefícios Futuros Não Programados	62.491.424,00	28.085,00	-	2.783,00	-	689.804,00
2.3.1.1.02.03.02	(-) Valor Atual das Contribuições Futuras dos Patrocinadores	25.389.528,78	-	-	2.783,00	-	163.134,13
2.3.1.1.02.03.03	(-) Valor Atual das Contribuições Futuras dos Participantes	-	-	-	-	-	-
2.3.1.1.02.04.00	Benefício Definido Estruturado em Regime de Repartição de Capitais de Cobertura	-	-	-	-	-	-
2.3.1.1.02.05.00	Benefício Definido Estruturado em Regime de Repartição Simples	-	-	-	-	-	-
2.3.1.1.03.00.00	(-) Provisões Matemáticas a Constituir	-	-	-	-	-	-
2.3.1.1.03.01.00	(-) Serviço Passado	-	-	-	-	-	-
2.3.1.1.03.01.01	(-) Patrocinador(es)	-	-	-	-	-	-

Conta	Nome	Cargill Agrícola	Cargill Agro	Armazéns Gerais	Fundação Cargill	Black River	Banco Cargill
2.3.1.1.03.01.02	(-) Participantes	-	-	-	-	-	-
2.3.1.1.03.02.00	(-) Déficit Equacionado	-	-	-	-	-	-
2.3.1.1.03.02.01	(-) Patrocinador(es)	-	-	-	-	-	-
2.3.1.1.03.02.02	(-) Participantes	-	-	-	-	-	-
2.3.1.1.03.02.03	(-) Assistidos	-	-	-	-	-	-
2.3.1.1.03.03.00	(+/-) Por Ajustes das Contribuições Extraordinárias	-	-	-	-	-	-
2.3.1.1.03.03.01	(+/-) Patrocinador(Es)	-	-	-	-	-	-
2.3.1.1.03.03.02	(+/-) Participantes	-	-	-	-	-	-
2.3.1.1.03.03.03	(+/-) Assistidos	-	-	-	-	-	-
2.3.1.2.00.00.00	Equilíbrio Técnico	-	797.561,75	40.661,01	(416.680,59)	1.077.171,82	-
2.3.1.2.01.00.00	Resultados Realizados	-	797.561,75	40.661,01	(416.680,59)	1.077.171,82	-
2.3.1.2.01.01.00	Superávit Técnico Acumulado	-	797.561,75	40.661,01	-	1.077.171,82	-
2.3.1.2.01.01.01	Reserva de Contingência	-	201.398,75	-	-	64.669,25	-
2.3.1.2.01.01.02	Reserva Especial para Revisão de Plano	-	596.163,00	40.661,01	-	1.012.502,57	-
2.3.1.2.01.02.00	(-) Déficit Técnico Acumulado	-	-	-	416.680,59	-	-
2.3.1.2.02.00.00	Resultados a Realizar	-	-	-	-	-	-
2.3.2.0.00.00.00	Fundos	14.841.477,91	354.567,37	22.318,41	15.775,37	598.368,89	1.055.116,81
2.3.2.1.00.00.00	Fundos Previdenciais	13.528.217,29	354.567,37	22.318,41	6.143,79	563.310,56	1.053.051,53
2.3.2.1.01.00.00	Reversão de Saldo por Exigência Regulamentar	13.528.217,29	354.567,37	22.318,41	6.143,79	563.310,56	455.451,03
2.3.2.1.02.00.00	Revisão de Plano	-	-	-	-	-	597.600,50
2.3.2.1.02.01.00	Participante	-	-	-	-	-	597.600,50
2.3.2.1.02.02.00	Patrocinadora	-	-	-	-	-	-
2.3.2.1.03.00.00	Outros - Previsto em Nota Técnica Atuarial	-	-	-	-	-	-
2.3.2.2.00.00.00	Fundos Administrativos	1.313.260,62	-	-	9.631,58	35.058,33	2.065,28
2.3.2.2.02.00.00	Participação no Fundo Administrativo PGA	1.313.260,62	-	-	9.631,58	35.058,33	2.065,28
2.3.2.3.00.00.00	Fundos dos Investimentos	-	-	-	-	-	-
2.4.0.0.00.00.00	Gestão Assistencial	42.614.048,39	-	-	-	23.751,32	42.388,94

Conta	Nome	TEAG	CargillPrev	Cooperativa	Comerc. de Energia	Cargill Transportes	Consolidado
2.3.0.0.00.00.00	Patrimônio Social	469.952,68	1.728.680,13	168.101,59	277.366,39	328.138,68	917.088.036,53
2.3.1.0.00.00.00	Patrimônio para Cobertura do Plano	67.939,36	1.713.227,87	153.689,24	275.806,23	328.138,68	899.766.973,68
2.3.1.1.00.00.00	Provisões Matemáticas	67.939,36	1.713.227,87	153.689,24	-	328.138,68	897.992.453,46
2.3.1.1.01.00.00	Benefícios Concedidos	-	538.688,15	-	-	-	313.885.912,37
2.3.1.1.01.01.00	Contribuição Definida	-	538.688,15	-	-	-	34.650.790,37
2.3.1.1.01.01.01	Saldo de Contas dos Assistidos	-	538.688,15	-	-	-	34.650.790,37
2.3.1.1.01.02.00	Benefício Definido Estruturado em Regime de Capitalização	-	-	-	-	-	279.235.122,00
2.3.1.1.01.02.01	Valor Atual dos Benefícios Futuros Programados - Assistidos	-	-	-	-	-	262.994.606,00
2.3.1.1.01.02.02	Valor Atual dos Benefícios Futuros Não-Programados - Assistidos	-	-	-	-	-	16.240.516,00
2.3.1.1.02.00.00	Benefícios a Conceder	67.939,36	1.174.539,72	153.689,24	-	328.138,68	584.106.541,09
2.3.1.1.02.01.00	Contribuição Definida	61.761,70	349.004,19	120.430,02	-	242.473,07	397.747.480,31
2.3.1.1.02.01.01	Saldo de Contas - Parcela Patrocinador(es) / Instituidor(es)	15.878,51	181.839,66	55.149,80	-	121.498,59	190.306.927,03
2.3.1.1.02.01.02	Saldo de Contas - Parcela Participantes	45.883,19	167.164,53	65.280,22	-	120.974,48	207.440.553,28
2.3.1.1.02.02.00	Benefício Definido Estruturado Regime de Capitalização Programado	4.748,06	708.567,57	25.597,86	-	55.543,65	148.546.229,81
2.3.1.1.02.02.01	Valor Atual dos Benefícios Futuros Programados	96.492,00	876.611,00	162.551,00	-	148.092,00	249.414.498,00
2.3.1.1.02.02.02	(-) Valor Atual das Contribuições Futuras dos Patrocinadores	91.743,94	168.043,43	136.953,14	-	92.548,35	100.868.268,19
2.3.1.1.02.02.03	(-) Valor Atual das Contribuições Futuras dos Participantes	-	-	-	-	-	-
2.3.1.1.02.03.00	Benefício Definido Estruturado Regime Capitalização Não Programado	1.429,60	116.967,96	7.661,36	-	30.121,96	37.812.830,97
2.3.1.1.02.03.01	Valor Atual dos Benefícios Futuros Não Programados	29.053,00	144.708,00	48.651,00	-	80.312,00	63.514.820,00
2.3.1.1.02.03.02	(-) Valor Atual das Contribuições Futuras dos Patrocinadores	27.623,40	27.740,04	40.989,64	-	50.190,04	25.701.989,03
2.3.1.1.02.03.03	(-) Valor Atual das Contribuições Futuras dos Participantes	-	-	-	-	-	-
2.3.1.1.02.04.00	Benefício Definido Estruturado Regime Repartição de Capitais de Cobertura	-	-	-	-	-	-
2.3.1.1.02.05.00	Benefício Definido Estruturado em Regime de Repartição Simples	-	-	-	-	-	-
2.3.1.1.03.00.00	(-) Provisões Matemáticas a Constituir	-	-	-	-	-	-
2.3.1.1.03.01.00	(-) Serviço Passado	-	-	-	-	-	-
2.3.1.1.03.01.01	(-) Patrocinador(es)	-	-	-	-	-	-

Conta	Nome	TEAG	CargillPrev	Cooperativa	Comerc. de Energia	Cargill Transportes	Consolidado
2.3.1.1.03.01.02	(-) Participantes	-	-	-	-	-	-
2.3.1.1.03.02.00	(-) Déficit Equacionado	-	-	-	-	-	-
2.3.1.1.03.02.01	(-) Patrocinador(es)	-	-	-	-	-	-
2.3.1.1.03.02.02	(-) Participantes	-	-	-	-	-	-
2.3.1.1.03.02.03	(-) Assistidos	-	-	-	-	-	-
2.3.1.1.03.03.00	(+/-) Por Ajustes das Contribuições Extraordinárias	-	-	-	-	-	-
2.3.1.1.03.03.01	(+/-) Patrocinador(Es)	-	-	-	-	-	-
2.3.1.1.03.03.02	(+/-) Participantes	-	-	-	-	-	-
2.3.1.1.03.03.03	(+/-) Assistidos	-	-	-	-	-	-
2.3.1.2.00.00.00	Equilíbrio Técnico	-	-	-	275.806,23	-	1.774.520,22
2.3.1.2.01.00.00	Resultados Realizados	-	-	-	275.806,23	-	1.774.520,22
2.3.1.2.01.01.00	Superávit Técnico Acumulado	-	-	-	275.806,23	-	1.774.520,22
2.3.1.2.01.01.01	Reserva de Contingência	-	-	-	-	-	1.774.520,22
2.3.1.2.01.01.02	Reserva Especial para Revisão de Plano	-	-	-	275.806,23	-	-
2.3.1.2.01.02.00	(-) Déficit Técnico Acumulado	-	-	-	-	-	-
2.3.1.2.02.00.00	Resultados a Realizar	-	-	-	-	-	-
2.3.2.0.00.00.00	Fundos	402.013,32	15.452,26	14.412,35	1.560,16	-	17.321.062,85
2.3.2.1.00.00.00	Fundos Previdenciais	401.825,25	-	13.738,87	-	-	15.943.173,07
2.3.2.1.01.00.00	Reversão de Saldo por Exigência Regulamentar	401.825,25	-	13.738,87	-	-	15.345.572,57
2.3.2.1.02.00.00	Revisão de Plano	-	-	-	-	-	597.600,50
2.3.2.1.02.01.00	Participante	-	-	-	-	-	597.600,50
2.3.2.1.02.02.00	Patrocinadora	-	-	-	-	-	-
2.3.2.1.03.00.00	Outros - Previsto em Nota Técnica Atuarial	-	-	-	-	-	-
2.3.2.2.00.00.00	Fundos Administrativos	188,07	15.452,26	673,48	1.560,16	-	1.377.889,78
2.3.2.2.02.00.00	Participação no Fundo Administrativo PGA	188,07	15.452,26	673,48	1.560,16	-	1.377.889,78
2.3.2.3.00.00.00	Fundos dos Investimentos	-	-	-	-	-	-
2.4.0.0.00.00.00	Gestão Assistencial	-	264.617,86	-	-	-	42.944.806,51

Os valores das Provisões Matemáticas apresentados acima foram obtidos considerando-se o Regulamento do Plano de Aposentadoria CargillPrev vigente em 31 de dezembro de 2017, Plano este que se encontra em extinção.

Não houve alteração regulamentar que gere impacto ou afetação no resultado do Plano de Aposentadoria CargillPrev no exercício de 2017.

Em relação à estruturação das Provisões Matemáticas observamos ainda o que se segue:

- a) No caso de aposentadoria concedida, as provisões referentes à reversão de aposentadoria normal em pensão por morte do aposentado válido foram registradas na conta 2.3.1.1.01.02.01 (valor atual dos benefícios futuros programados - assistidos) e as provisões referentes à reversão de aposentadoria por invalidez em pensão por morte do inválido foram registradas na conta 2.3.1.1.01.02.02 (valor atual dos benefícios futuros não programados - assistidos).
- b) A provisão da pensão por morte já concedida foi registrada na conta 2.3.1.1.01.02.02 (valor atual dos benefícios futuros não programados - assistidos).
- c) As provisões referentes a futura reversão de aposentadoria normal em pensão por morte de futuro aposentado válido foram registradas na conta 2.3.1.1.02.02.01 (valor atual dos benefícios futuros programados).
- d) As provisões referentes a futura reversão da aposentadoria por invalidez em pensão por morte do futuro inválido calculada para participante ativo foram registradas na conta 2.3.1.1.02.03.01 (valor atual dos benefícios futuros não programados).

Observamos que a Mercer não efetuou qualquer análise sobre a qualidade dos ativos que compõem o Patrimônio Social do Plano de Aposentadoria CargillPrev avaliado, assim como os valores registrados nos saldos das contas individuais, tendo se baseado na informação fornecida pela CargillPrev – Sociedade de Previdência Complementar.

Em atendimento ao § 3º do Art. 1º da Resolução CGPC nº 04, de 30/01/2002, informamos que o Plano de Aposentadoria CargillPrev mantém em seu ativo líquido, títulos classificados na categoria de “títulos mantidos até o vencimento” e que foram efetuados estudos pela Mercer que comprovaram a possibilidade de sua manutenção sem o comprometimento da capacidade financeira do Plano.

VARIAÇÃO NAS PROVISÕES MATEMÁTICAS

Cargill Agrícola S.A., Cargill Agro Ltda., Armazéns Gerais Cargill Ltda., Fundação Cargill., Black River Brasil Gestora de Recursos Ltda., Banco Cargill S.A., TEAG - Terminal de Exportação de Açúcar do Guarujá Ltda., CargillPrev Sociedade de Previdência Complementar, Cooperativa de

Economia e Crédito Mútuo dos Funcionários da Cargill e Cargill Comercializadora de Energia Ltda.

Para essas patrocinadoras, as provisões matemáticas reavaliadas, quando comparadas às provisões matemáticas evoluídas teoricamente com juros, inflação e benefícios pagos, utilizando as mesmas premissas de 31/12/2016, não apresentaram variação significativa.

Cargill Transportes Ltda.

As provisões matemáticas reavaliadas, quando comparadas às provisões matemáticas evoluídas teoricamente com juros, inflação e benefícios pagos, utilizando as mesmas premissas de 31/12/2016, ficaram acima do esperado, principalmente, em função da transferência de um participante ativo oriundo da Cargill Agrícola S.A., que soma um passivo atuarial de R\$ 71 mil.

VARIAÇÃO DO RESULTADO

O resultado do Plano em 31/12/2017, relativamente à parcela de Benefício Definido do Plano, manteve sua situação superavitária, porém em patamar inferior ao resultado obtido em 2016, em função de novas entradas, devido à ajustes na base de dados dos participantes e do crescimento salarial acima do esperado, portanto, o resultado teve natureza conjuntural e estrutural.

NATUREZA DO RESULTADO

O superávit apresentado em 31/12/2017, para a parcela de Benefício Definido, foi apurado a partir da manutenção daquele contabilizado no encerramento do exercício de 2017, originado, principalmente, em função de ganhos atuariais e da rentabilidade histórica do Plano (origem conjuntural).

A Reserva de Contingência foi constituída conforme o disposto no Artigo 7º na Resolução CGPC nº 26/2008, considerando a seguinte fórmula: $[10\% + (1\% \times \text{duração do passivo do plano})] \times \text{Provisão Matemática}$, limitado ao máximo de 25% da Provisão Matemática. Esclarecemos que a duração do passivo considerada nesta fórmula foi de 16,29 anos e foi apurada na avaliação atuarial de 31/12/2017.

Relativamente à patrocinadora Fundação Cargill, na avaliação atuarial de 31/12/2017, foi apurado um resultado deficitário, conforme demonstrado a seguir:

A - Déficit Total	R\$ 416.680,59
B - Limite da Resolução	R\$ 513.621,47
C - Déficit a Equacionar	R\$ -

Portanto, não há valor a ser equacionado em 31/12/2017, relativamente à patrocinadora Fundação Cargill.

CONSTITUIÇÃO E REVERSÃO DE FUNDOS PREVIDENCIAIS

Conforme previsão regulamentar, o Fundo Previdencial – Reversão de Saldo por Exigência Regulamentar foi constituído com as contribuições das Patrocinadoras, às quais os Participantes

não tiveram direito por terem se desligado da Patrocinadora antes de se tornarem elegíveis aos benefícios. Este fundo poderá ser utilizado pelas Patrocinadoras para financiar contribuições devidas no exercício de 2018, de acordo com as regras estabelecidas pelo Conselho Deliberativo, conforme previsto no Regulamento.

5

PLANO DE CUSTEIO PARA O EXERCÍCIO DE 2018

CUSTOS

O método de “Capitalização Individual” foi adotado na apuração dos compromissos dos benefícios estruturados na forma de contribuição definida, onde os benefícios são obtidos a partir das contribuições efetuadas no período decorrido entre a data de ingresso do participante no plano e a data da sua aposentadoria. O valor total acumulado, capitalizado à taxa correspondente ao rendimento dos investimentos, resultará no montante final a ser convertido em benefício.

O método atuarial “agregado” foi adotado para a apuração dos compromissos na modalidade de Benefício Definido deste plano, exceto o benefício de “Auxílio-Doença”. O método “Agregado” prevê o redimensionamento periódico do plano de custeio, de forma que o valor presente das contribuições futuras corresponda à diferença entre os compromissos atuariais e os recursos garantidores.

Para o benefício de “Auxílio-Doença” foi adotado o método atuarial de “Repartição Simples”, no qual os recursos a serem disponibilizados para o pagamento dos benefícios provêm de contribuições realizadas no exato valor dos benefícios devidos no exercício.

Os custos do Plano para o exercício de 2018 apresentados neste Capítulo correspondem a valores nominais estimados em 31/12/2017, podendo, portanto, apresentar variações em função de aumento ou redução da folha de participação no decorrer do exercício, conforme segue:

Patrocinadora	Benefício Programado CD (R\$)	Benefício Programado BD (R\$)	Benefícios de Risco (R\$)	Crédito Especial (R\$)	Total (R\$)
Cargill Agrícola S.A.	21.620.735	8.426.216	3.012.058	3.426.904	36.485.913
Cargill Agro Ltda.	843	-	-	-	843
Armazéns Gerais Cargill Ltda.	-	-	-	-	-
Fundação Cargill	17.853	1.204	297	-	19.354
Black River Brasil Gestora de Recursos Ltda.	-	-	-	-	-
Banco Cargill S.A.	228.283	49.284	17.520	-	295.087

Patrocinadora	Benefício Programado CD (R\$)	Benefício Programado BD (R\$)	Benefícios de Risco (R\$)	Crédito Especial (R\$)	Total (R\$)
TEAG - Terminal de Exportação de Açúcar do Guarujá Ltda.	4.795	8.582	2.584	-	15.961
CargillPrev Sociedade de Previdência Complementar	8.749	12.213	3.592	9.550	34.105
Cooperativa de Economia e Crédito Mútuo dos Funcionários da Cargill	6.254	13.415	4.015	-	23.684
Cargill Comercializadora de Energia Ltda.	-	-	-	-	-
Cargill Transportes Ltda.	44.665	8.264	4.482	-	57.411
Total	21.932.178	8.519.179	3.044.548	3.436.454	36.932.358
Folha do Salário de Participação Anual (participantes ativos) – 13x (R\$)					252.006.429
Folha do Salário de Participação Anual (participantes ativos) – 12x (R\$)					232.621.319

EVOLUÇÃO DOS CUSTOS

Por se tratar de Plano constituído na modalidade Contribuição Variável, o custo da parcela de Contribuição Definida do Plano será majoritariamente estabelecido com base no nível de adesão dos participantes e no somatório das contribuições individuais resultantes da aplicação dos dispositivos regulamentares.

Relativamente ao custeio da parcela de Benefício Definido, pelo método Agregado há uma expectativa de custos estáveis, uma vez que o custo é determinado já considerando a hipótese de crescimento salarial e que todos os compromissos futuros já são considerados na determinação do custo.

Cargill Agrícola S.A.

O custo da parcela de Benefício Definido (em percentual da folha) reavaliado ficou acima do esperado em função de perdas decorrentes do crescimento salarial acima do previsto pela hipótese e de correções efetuadas na base cadastral (inclusão de aproximadamente 216 participantes).

Fundação Cargill.

O custo da parcela de Benefício Definido (em percentual da folha) reavaliado ficou próximo do esperado de acordo com o método adotado.

Banco Cargill S.A., TEAG - Terminal de Exportação de Açúcar do Guarujá Ltda., CargillPrev Sociedade de Previdência Complementar e Cooperativa de Economia e Crédito Mútuo dos Funcionários da Cargill.

O custo da parcela de Benefício Definido (em percentual da folha) reavaliado ficou acima do esperado em função de perdas decorrentes do crescimento salarial acima do previsto pela hipótese.

Cargill Transportes Ltda.

O custo da parcela de Benefício Definido (em percentual da folha) reavaliado ficou acima do esperado em função de perdas decorrentes do crescimento salarial acima do previsto pela hipótese e da transferência de um participante ativo oriundo da Cargill Agrícola S.A..

Cargill Agro Ltda., Armazéns Gerais Cargill Ltda., Black River Brasil Gestora de Recursos Ltda. e Cargill Comercializadora de Energia Ltda.

Não possuem custeio da parcela de Benefício Definido.

CONTRIBUIÇÕES

Certificamos que, de acordo com a legislação vigente, as Patrocinadoras e os participantes deverão efetuar contribuições para o Plano de Aposentadoria CargillPrev com base nos seguintes níveis:

Patrocinadora

As Patrocinadoras deverão efetuar contribuições de acordo com o Regulamento do Plano, conforme estimativas baseadas nas respectivas folhas de salário de participação, posicionadas em 31/12/2017.

CONTRIBUIÇÃO INDIVIDUAL PARA A PARCELA CD DO PLANO

Patrocinadora	Folha de Salário de Participação Anual – 13x (R\$)	Benefício Programado CD	
		(%)	R\$
Cargill Agrícola S.A.	249.260.030	3,86%	9.632.253
Cargill Agro Ltda.	54.468	-	-
Armazéns Gerais Cargill Ltda.	-	-	-
Fundação Cargill	90.078	9,91%	8.927
Black River Brasil Gestora de Recursos Ltda.	-	-	-
Banco Cargill S.A.	1.437.110	7,67%	110.252
TEAG - Terminal de Exportação de Açúcar do Guarujá Ltda.	62.207	-	-
CargillPrev Sociedade de Previdência Complementar	562.164	0,59%	3.303
Cooperativa de Economia e Crédito Mútuo dos Funcionários da Cargill	149.767	-	-
Cargill Comercializadora de Energia Ltda.	-	-	-
Cargill Transportes Ltda.	390.605	5,72%	22.333
Total	252.006.429	3,88%	9.777.068

Na prática, o montante de contribuições para a Parcela CD do Plano dependerá do nível de participação e percentual de contribuição escolhido pelos Participantes.

CONTRIBUIÇÃO COLETIVA PARA A PARCELA BD DO PLANO

Patrocinadora	Folha de Salário de Participação Anual – 12x (R\$)	Benefício Programado BD		Benefícios de Risco		Crédito Especial	
		(%)	R\$	(%)	R\$	(%)	R\$
Cargill Agrícola S.A.	230.086.182	3,66%	8.426.216	1,31%	3.012.058	1,49%	3.426.904
Cargill Agro Ltda.	50.278	-	-	-	-	-	-
Armazéns Gerais Cargill Ltda.	-	-	-	-	-	-	-
Fundação Cargill	83.148	1,45%	1.204	0,36%	297	-	-
Black River Brasil Gestora de Recursos Ltda.	-	-	-	-	-	-	-
Banco Cargill S.A.	1.326.563	3,72%	49.284	1,32%	17.520	-	-
TEAG - Terminal de Exportação de Açúcar do Guarujá Ltda.	57.422	14,94%	8.582	4,50%	2.584	-	-
CargillPrev Sociedade de Previdência Complementar	518.921	2,35%	12.213	0,69%	3.592	1,84%	9.550
Cooperativa de Economia e Crédito Mútuo dos Funcionários da Cargill	138.247	9,70%	13.415	2,90%	4.015	-	-
Cargill Comercializadora de Energia Ltda.	-	-	-	-	-	-	-
Cargill Transportes Ltda.	360.558	2,29%	8.264	1,24%	4.482	-	-
Total	232.621.319	3,66%	8.519.179	1,31%	3.044.548	1,48%	3.436.454

Informamos que as patrocinadoras deverão efetuar contribuições para o Plano de Aposentadoria a partir dos percentuais demonstrados nos quadros acima para o Benefício Programado e Benefícios de Risco, facultada a possibilidade de integralização de suas contribuições futuras, cujos valores constam do demonstrativo das Provisões Matemáticas, sob a rubrica “Valor Atual das Contribuições Futuras”.

Além das contribuições previdenciárias destinadas ao custeio dos benefícios do Plano, as Patrocinadoras efetuarão contribuições destinadas ao custeio das despesas administrativas, conforme orçamento-programa para o exercício de 2018, podendo se utilizar do saldo constante no Fundo Administrativo para o abatimento destas contribuições.

De acordo com o Regulamento do Plano de Aposentadoria CargillPrev, o Fundo Previdencial – Reversão por Exigência Regulamentar poderá ser utilizados, pelas Patrocinadoras para financiar as

contribuições devidas no exercício de 2018, de acordo com as regras estabelecidas pelo Conselho Deliberativo da Entidade.

Participantes Ativos

Os Participantes ativos deverão efetuar contribuições de acordo com o Regulamento do Plano, equivalente às seguintes taxas médias estimadas sobre a Folha de Salário de Participação:

CONTRIBUIÇÃO INDIVIDUAL PARA A PARCELA CD DO PLANO

Patrocinadora	Folha de Salário de Participação Anual – 13x (R\$)	Benefício Programado CD	
		(%)	R\$
Cargill Agrícola S.A.	249.260.030	3,86%	9.632.253
Cargill Agro Ltda.	54.468	-	-
Armazéns Gerais Cargill Ltda.	-	-	-
Fundação Cargill	90.078	9,91%	8.927
Black River Brasil Gestora de Recursos Ltda.	-	-	-
Banco Cargill S.A.	1.437.110	7,67%	110.252
TEAG - Terminal de Exportação de Açúcar do Guarujá Ltda.	62.207	-	-
CargillPrev Sociedade de Previdência Complementar	562.164	0,59%	3.303
Cooperativa de Economia e Crédito Mútuo dos Funcionários da Cargill	149.767	-	-
Cargill Comercializadora de Energia Ltda.	-	-	-
Cargill Transportes Ltda.	390.605	5,72%	22.333
Total	252.006.429	3,88%	9.777.068

Na prática, o montante de contribuições para a Parcela CD do Plano dependerá do nível de participação e percentual de contribuição escolhido pelos Participantes.

Participantes Autopatrocinados

Certificamos que os Participantes Autopatrocinados deverão efetuar contribuições para a parcela de Benefício Definido do Plano (estimadas em R\$ 2.378.043 em 31/12/2017) e despesas administrativas, conforme os percentuais definidos para a empresa Patrocinadora a qual estava vinculado no término do vínculo empregatício, incidentes sobre o Salário definido no Regulamento do Plano, mensalmente, 12 vezes ao ano.


As contribuições para custeio da parcela de contribuição definida do Plano deverão ser efetuadas nos mesmos níveis da Patrocinadora ao qual estava vinculado, sendo facultado o recolhimento da contribuição destinada ao Crédito Especial.

Participantes em Benefício Proporcional Diferido

Certificamos que os Participantes que optarem pelo instituto do benefício proporcional diferido deverão efetuar as contribuições para custeio das despesas administrativas, conforme os percentuais definidos para a empresa Patrocinadora a qual estavam vinculados no término do vínculo empregatício, incidentes sobre o último Salário Nominal percebido, atualizado pelo mesmo critério estabelecido no regulamento do plano para os participantes autopatrocinados.

VIGÊNCIA DO PLANO DE CUSTEIO

O plano de custeio apresentado neste Parecer passa a vigorar a partir de 1º de abril de 2018.



6

CONCLUSÃO

Seguem abaixo as observações pertinentes a cada Patrocinadora com relação à situação atuarial destas em 31/12/2017:

Cargill Agrícola S.A., Banco Cargill S.A., TEAG - Terminal de Exportação de Açúcar do Guarujá Ltda., CargillPrev Sociedade de Previdência Complementar, Cooperativa de Economia e Crédito Mútuo dos Funcionários da Cargill e Cargill Transportes Ltda.

Certificamos que o Plano de Aposentadoria CargillPrev para essas patrocinadoras está equilibrado, dependendo apenas do pagamento das contribuições previstas no Plano de Custeio para manter este equilíbrio.

Cooperativa de Economia e Crédito Mútuo dos Funcionários da Cargill

Certificamos que o Plano de Aposentadoria CargillPrev para essa patrocinadora está superavitário em 31/12/2017.

O valor do excesso do Patrimônio do Plano sobre o valor das Provisões Matemáticas foi utilizado para constituição da Reserva de Contingência, conforme limite estabelecido na legislação vigente.

Informamos ainda que a Reserva para Revisão do Plano não apresenta valor registrado, inexistindo qualquer obrigação quanto à destinação do superávit do referido plano de acordo com o disposto na Resolução CGPC nº26, de 29 de setembro de 2008.

Cargill Agro Ltda. e Black River Brasil Gestora de Recursos Ltda..

Certificamos que o Plano de Aposentadoria CargillPrev para essas patrocinadoras está superavitário em 31/12/2017.

O valor do excesso do Patrimônio do Plano sobre o valor das Provisões Matemáticas foi utilizado para constituição da Reserva de Contingência, conforme limite estabelecido na legislação vigente. O valor do superávit excedente a Reserva de Contingência foi contabilizado na Reserva Especial para Revisão de Plano.

A Reserva Especial para Revisão do Plano apurada em 31/12/2017 não será destinada neste exercício, tendo em vista que o Plano de Aposentadoria CargillPrev como um todo não apresenta superávit contabilizado em Reserva Especial.

Armazéns Gerais Cargill Ltda. e Cargill Comercializadora de Energia Ltda.

Certificamos que o Plano de Aposentadoria CargillPrev para essas patrocinadoras está superavitário em 31/12/2017.

O valor do excesso do Patrimônio do Plano foi contabilizado na Reserva Especial para Revisão de Plano.

A Reserva Especial para Revisão do Plano apurada em 31/12/2017 não será destinada neste exercício, tendo em vista que o Plano de Aposentadoria CargillPrev como um todo não apresenta superávit contabilizado em Reserva Especial.

Fundação Cargill

Certificamos que o Plano de Aposentadoria CargillPrev para essa patrocinadora está deficitária em 31/12/2017.

No entanto, o equacionamento deste déficit não será necessário dado que o mesmo é inferior ao limite estabelecido no Artigo 28 da Resolução CGPC nº26, de 29 de setembro de 2008.

São Paulo, 26 de fevereiro de 2018

Mercer Human Resource Consulting Ltda.

Jaqueline Betonio– MIBA nº 2.535



PARECER ATUARIAL

Plano de Benefícios Cargillprev

CargillPrev – Sociedade de Previdência Complementar

1

INTRODUÇÃO

Na qualidade de atuário responsável pela avaliação atuarial do Plano de Benefícios CargillPrev, administrado pela CargillPrev - Sociedade de Previdência Complementar, apresentamos nosso parecer sobre a situação atuarial do citado Plano referente às Patrocinadoras não-solidárias em 31 de dezembro de 2017.

- Cargill Agrícola S.A.
- Cargill Agro Ltda.
- Armazéns Gerais Cargill Ltda. – EPP
- Fundação Cargill
- Black River Brasil Gestora de Recursos Ltda.
- Banco Cargill S.A.
- CargillPrev Sociedade de Previdência Complementar
- Cooperativa de Economia e Crédito Mútuo dos Funcionários da Cargill
- Cargill Comercializadora de Energia Ltda.
- Cargill Transportes Ltda.
- Cargill Alimentos Ltda.



2

PERFIL DOS PARTICIPANTES

A data base dos dados individuais relativos aos Participantes Ativos, Autopatrocinados e aguardando Benefício Proporcional Diferido utilizados no presente estudo foi 31/07/2017.

QUALIDADE DA BASE CADASTRAL

Os dados individuais foram fornecidos pela CargillPrev – Sociedade de Previdência Complementar à Mercer que, após a realização de testes apropriados e devidos acertos efetuados em conjunto com a entidade, considerou-os adequados para fins desta avaliação atuarial.

A análise efetuada pela Mercer na base cadastral utilizada para a avaliação atuarial objetiva, única e exclusivamente, a identificação e correção de eventuais distorções na base de dados, não se inferindo dessa análise a garantia de que a totalidade das distorções foram detectadas e sanadas, permanecendo com a CargillPrev – Sociedade de Previdência Complementar, em qualquer hipótese, a responsabilidade plena por eventuais imprecisões existentes na base cadastral.

As principais características do grupo avaliado, na data base dos dados, estão resumidas nas tabelas a seguir:

PARTICIPANTES ATIVOS

Patrocinadora	Quantidade	Idade média (anos)	Tempo de serviço médio (anos)	Tempo de contribuição médio (anos)	Tempo Médio para a Aposentadoria (anos)	Salário de Participação médio (R\$)	Folha Anual de Salário de Participação (R\$ - 12x)
Cargill Agrícola	7.417	31,7	3,1	2,4	28,4	3.327	296.077.756
Fundação Cargill	3	38,6	2,0	1,9	21,4	13.316	479.382
Banco Cargill	1	32,4	5,4	5,4	27,6	10.369	124.429
CargillPrev	3	32,6	2,6	2,3	27,4	9.751	351.033
Cooperativa	1	25,4	3,0	2,8	34,6	3.249	38.984
Cargill Transportes	111	30,6	1,3	1,3	29,4	2.373	3.161.266
Cargill Alimentos	862	34,0	4,0	2,7	26,0	5.751	59.490.798
Total	8.398	31,9	3,2	2,5	28,2	3.570	359.723.649

(*) As patrocinadoras que não se encontram acima não possuem participantes ativos.

PARTICIPANTES AUTOPATROCINADOS

Patrocinadora	Quantidade	Idade média (anos)	Tempo de serviço médio (anos)	Tempo de contribuição médio (anos)	Tempo Médio para a Aposentadoria (anos)	Salário de Participação médio (R\$)	Folha Anual de Salário de Participação (R\$ - 12x)
Cargill Agrícola	53	38,3	3,6	4,8	22,0	13.110	8.338.069
Cargill Alimentos	16	40,7	2,0	3,9	19,6	11.587	2.224.786
Comercializadora de Energia	2	39,0	1,6	5,4	21,0	20.160	483.832
Total	71	38,8	3,2	4,6	21,4	12.966	11.046.687

^(*) As patrocinadoras que não se encontram acima não possuem participantes ativos.

PARTICIPANTES AGUARDANDO BENEFÍCIO PROPORCIONAL DIFERIDO

Descrição	Número	Idade Média (anos)
Cargill Agrícola	68	34,7
Cargill Alimentos	12	37,9
Total	80	35,2

PARTICIPANTES ASSISTIDOS

Descrição	Número	Idade Média (anos)	Benefício Médio (R\$)
Cargill Agrícola	2	58,2	1.977
Total	2	58,2	1.977

Os valores monetários apresentados correspondem a valores nominais posicionados em 31/07/2017. Na avaliação atuarial esses valores foram projetados para 31/12/2017, refletindo o conceito de capacidade.



3

HIPÓTESES E MÉTODOS ATUARIAIS UTILIZADOS

Uma avaliação atuarial é um estudo que tem por objetivo principal estimar, na data do cálculo, o custo no longo prazo de um determinado plano de benefícios, devendo incluir os valores esperados relativos tanto aos participantes já recebendo benefícios quanto àqueles que ainda completarão as condições exigidas para tal.

Para esse fim, são feitas projeções de longo prazo, admitindo-se um conjunto de hipóteses atuariais que represente de forma realista as expectativas com relação à experiência futura do plano. Essas hipóteses incluem aquelas de caráter econômico (retorno de investimento, taxa de crescimento salarial, taxa de reajuste dos benefícios e níveis de benefícios do INSS) e também as de caráter biométrico (taxas de mortalidade, invalidez e rotatividade, idade de aposentadoria, estado civil e dependentes).

A seguir descreveremos o conjunto das principais hipóteses atuariais e econômicas utilizadas na apuração das Provisões Matemáticas desta avaliação atuarial.

Taxa real anual de juros ⁽¹⁾	5,05% a.a.
Projeção de crescimento real de salário ⁽¹⁾	3,0% a.a.
Fator de capacidade para os salários	0,98
Hipótese sobre rotatividade	0,60 / (tempo de serviço em anos + 1)
Tábua de mortalidade geral	AT-2000 segregada por gênero
Tábua de mortalidade de inválidos	IAPB 57
Tábua de entrada em invalidez	Mercer Disability
Tábua de entrada em aposentadoria ⁽²⁾	Mercer Retirement

⁽¹⁾ O indexador utilizado é o IPCA do IBGE.

⁽²⁾ 10% na primeira elegibilidade à Aposentadoria Antecipada, 3% entre essa data e a data da Aposentadoria Normal e 100% na data de elegibilidade à Aposentadoria Normal.



PRINCIPAIS RISCOS ATUARIAIS

O Plano foi constituído na modalidade Contribuição Variável, sendo que os riscos atuariais concentram-se no Benefício Mínimo estruturado sob a forma de Benefício Definido. Esta parcela de Benefício Definido representa 2,0% do Patrimônio para Cobertura do Plano em 31/12/2017.

As hipóteses atuariais adotadas afetam apenas a parcela de benefício definido do plano, sendo que os principais riscos estão relacionados às hipóteses de taxa real de desconto, crescimento salarial e na rotatividade.

De acordo com o previsto nos itens 1.2 e 1.3 do Anexo à Resolução CGPC nº 18/2006, as justificativas para adoção das hipóteses atuariais aplicáveis ao Plano de Benefícios CargillPrev encontram-se arquivadas na CargillPrev – Sociedade de Previdência Complementar à disposição dos Participantes, dos Assistidos, das Patrocinadoras e da PREVIC.

Adicionalmente ressalta-se que a taxa real de juros foi objeto de estudo técnico específico elaborado pela Mercer, empresa contratada pela Entidade para elaboração dos estudos de ALM, de forma a identificar, a partir da projeção dos ativos e do fluxo de caixa do passivo atuarial do plano de benefícios, a taxa de retorno da carteira. Os resultados do estudo apontaram para a taxa máxima de retorno real projetada de longo prazo, dos recursos garantidores do Plano de Benefícios CargillPrev, de 5,46% a.a..

Conforme Portaria nº 375 de 17/04/2017, o intervalo permitido considerando a duração do passivo em 31 de dezembro de 2016 de 21,58 anos é de 4,36% a.a. a 6,63% a.a. Com base nos resultados dos estudos supracitados e no intervalo previsto pela legislação, a Diretoria Executiva propôs e o Conselho Deliberativo aprovou a manutenção da taxa real anual de juros de 5,05% a.a. Destacamos que a taxa real anual de juros de 5,05% a.a. atende ao disposto na legislação para avaliação atuarial de encerramento do exercício de 2017.

ADEQUAÇÃO DOS MÉTODOS DE FINANCIAMENTO

O método atuarial adotado para a avaliação dos benefícios estruturados na modalidade de Benefício Definido foi o Agregado. Já para o Auxílio-Doença, foi utilizado o método de Repartição Simples. Todos os demais benefícios, no conceito de Contribuição Definida, foram avaliados pelo método de Capitalização Individual.

Informamos que não ocorreram alterações nas hipóteses atuariais e econômicas nem nos métodos atuariais utilizados na presente avaliação, com relação à avaliação atuarial realizada no exercício anterior.

* * * *

Esta avaliação atuarial foi elaborada com base em hipóteses e métodos atuariais geralmente aceitos, respeitando-se a legislação vigente, as características da massa de participantes e o Regulamento do Plano de Benefícios CargillPrev.

Em nossa opinião, as hipóteses e métodos utilizados nesta avaliação atuarial são apropriados e atendem à Resolução CGPC nº 18/2006, e suas alterações posteriores, que estabelecem os parâmetros técnico-atuariais para estruturação de plano de benefícios de Entidades Fechadas de Previdência Complementar.



4

POSIÇÃO DAS PROVISÕES MATEMÁTICAS

Certificamos que, de acordo com o Plano de Contas em vigor e com os totais dos SalDOS de Contas individuais informados pela CargillPrev – Sociedade de Previdência Complementar, a composição das Provisões Matemáticas em 31 de dezembro de 2017 é a apresentada no quadro a seguir.

O Equilíbrio Técnico do Plano foi determinado com base nas Provisões Matemáticas certificadas e nos valores do Patrimônio Social e dos Fundos Previdenciais e Administrativos fornecidos pela CargillPrev – Sociedade de Previdência Complementar posicionados em 31/12/2017.

Conta	Nome	Cargill Agrícola	Cargill Agro	Armazéns Gerais	Fundação Cargill	Black River	Banco Cargill
2.3.0.0.00.00.00	Patrimônio Social	61.513.269,65	83,04	645,30	786.512,72	27.898,24	1.270,81
2.3.1.0.00.00.00	Patrimônio para Cobertura do Plano	59.552.043,94	83,04	645,30	786.512,72	215,53	863,01
2.3.1.1.00.00.00	Provisões Matemáticas	59.552.043,94	-	-	786.135,00	-	863,01
2.3.1.1.01.00.00	Benefícios Concedidos	296.074,71	-	-	-	-	-
2.3.1.1.01.01.00	Contribuição Definida	296.074,71	-	-	-	-	-
2.3.1.1.01.01.01	Saldo de Contas dos Assistidos	296.074,71	-	-	-	-	-
2.3.1.1.01.02.00	Benefício Definido Estruturado em Regime de Capitalização	-	-	-	-	-	-
2.3.1.1.01.02.01	Valor Atual dos Benefícios Futuros Programados - Assistidos	-	-	-	-	-	-
2.3.1.1.01.02.02	Valor Atual dos Benefícios Futuros Não-Programados - Assistidos	-	-	-	-	-	-
2.3.1.1.02.00.00	Benefícios a Conceder	59.255.969,23	-	-	786.135,00	-	863,01
2.3.1.1.02.01.00	Contribuição Definida	58.001.097,10	-	-	785.181,00	-	-
2.3.1.1.02.01.01	Saldo de Contas - Parcela Patrocinador(es) / Instituidor(es)	28.825.377,06	-	-	98.781,30	-	-
2.3.1.1.02.01.02	Saldo de Contas - Parcela Participantes	29.175.720,04	-	-	686.399,70	-	-
2.3.1.1.02.02.00	Benefício Definido Estruturado em Regime de Capitalização Programado	990.017,41	-	-	756,00	-	677,22
2.3.1.1.02.02.01	Valor Atual dos Benefícios Futuros Programados	6.682.078,00	-	-	756,00	-	6.215,00
2.3.1.1.02.02.02	(-) Valor Atual das Contribuições Futuras dos Patrocinadores	5.692.060,59	-	-	-	-	5.537,78
2.3.1.1.02.02.03	(-) Valor Atual das Contribuições Futuras dos Participantes	-	-	-	-	-	-
2.3.1.1.02.03.00	Benefício Definido Estruturado em Regime de Capitalização Não Programado	264.854,72	-	-	198,00	-	185,79
2.3.1.1.02.03.01	Valor Atual dos Benefícios Futuros Não Programados	1.787.625,00	-	-	198,00	-	1.705,00
2.3.1.1.02.03.02	(-) Valor Atual das Contribuições Futuras dos Patrocinadores	1.522.770,28	-	-	-	-	1.519,21

Conta	Nome	Cargill Agrícola	Cargill Agro	Armazéns Gerais	Fundação Cargill	Black River	Banco Cargill
2.3.1.1.02.03.03	(-) Valor Atual das Contribuições Futuras dos Participantes	-	-	-	-	-	-
2.3.1.1.02.04.00	Benefício Definido Estruturado em Regime de Repartição de Capitais de Cobertura	-	-	-	-	-	-
2.3.1.1.02.05.00	Benefício Definido Estruturado em Regime de Repartição Simples	-	-	-	-	-	-
2.3.1.1.03.00.00	(-) Provisões Matemáticas a Constituir	-	-	-	-	-	-
2.3.1.1.03.01.00	(-) Serviço Passado	-	-	-	-	-	-
2.3.1.1.03.01.01	(-) Patrocinador(es)	-	-	-	-	-	-
2.3.1.1.03.01.02	(-) Participantes	-	-	-	-	-	-
2.3.1.1.03.02.00	(-) Déficit Equacionado	-	-	-	-	-	-
2.3.1.1.03.02.01	(-) Patrocinador(es)	-	-	-	-	-	-
2.3.1.1.03.02.02	(-) Participantes	-	-	-	-	-	-
2.3.1.1.03.02.03	(-) Assistidos	-	-	-	-	-	-
2.3.1.1.03.03.00	(+/-) Por Ajustes das Contribuições Extraordinárias	-	-	-	-	-	-
2.3.1.1.03.03.01	(+/-) Patrocinador(Es)	-	-	-	-	-	-
2.3.1.1.03.03.02	(+/-) Participantes	-	-	-	-	-	-
2.3.1.1.03.03.03	(+/-) Assistidos	-	-	-	-	-	-
2.3.1.2.00.00.00	Equilíbrio Técnico	-	83,04	645,30	377,72	215,53	-
2.3.1.2.01.00.00	Resultados Realizados	-	83,04	645,30	377,72	215,53	-
2.3.1.2.01.01.00	Superávit Técnico Acumulado	-	83,04	645,30	377,72	215,53	-
2.3.1.2.01.01.01	Reserva de Contingência	-	-	-	238,50	-	-
2.3.1.2.01.01.02	Reserva Especial para Revisão de Plano	-	83,04	645,30	139,22	215,53	-
2.3.1.2.01.02.00	(-) Déficit Técnico Acumulado	-	-	-	-	-	-
2.3.1.2.02.00.00	Resultados a Realizar	-	-	-	-	-	-
2.3.2.0.00.00.00	Fundos	1.961.225,71	-	-	-	27.682,71	407,80

Conta	Nome	Cargill Agrícola	Cargill Agro	Armazéns Gerais	Fundação Cargill	Black River	Banco Cargill
2.3.2.1.00.00.00	Fundos Previdenciais	1.896.858,55	-	-	-	27.164,59	-
2.3.2.1.01.00.00	Reversão de Saldo por Exigência Regulamentar	1.896.858,55	-	-	-	27.164,59	-
2.3.2.1.02.00.00	Revisão de Plano	-	-	-	-	-	-
2.3.2.1.02.01.00	Participante	-	-	-	-	-	-
2.3.2.1.02.02.00	Patrocinadora	-	-	-	-	-	-
2.3.2.1.03.00.00	Outros - Previsto em Nota Técnica Atuarial	-	-	-	-	-	-
2.3.2.2.00.00.00	Fundos Administrativos	64.367,16	-	-	-	518,12	407,80
2.3.2.2.02.00.00	Participação no Fundo Administrativo PGA	64.367,16	-	-	-	518,12	407,80
2.3.2.3.00.00.00	Fundos dos Investimentos	-	-	-	-	-	-
2.4.0.0.00.00.00	Gestão Assistencial	-	-	-	-	-	-



Conta	Nome	CargillPrev	Cooperativa	Comerc. de Energia	Cargill Transportes	Cargill Alimentos
2.3.0.0.00.00.00	Patrimônio Social	230.428,23	47.791,05	146.001,39	16.146,42	20.681.692,13
2.3.1.0.00.00.00	Patrimônio para Cobertura do Plano	230.428,23	47.576,27	120.472,78	14.548,74	20.487.921,29
2.3.1.1.00.00.00	Provisões Matemáticas	230.428,23	3.012,16	119.167,19	14.548,74	20.487.921,29
2.3.1.1.01.00.00	Benefícios Concedidos	-	-	-	-	-
2.3.1.1.01.01.00	Contribuição Definida	-	-	-	-	-
2.3.1.1.01.01.01	Saldo de Contas dos Assistidos	-	-	-	-	-
2.3.1.1.01.02.00	Benefício Definido Estruturado em Regime de Capitalização	-	-	-	-	-
2.3.1.1.01.02.01	Valor Atual dos Benefícios Futuros Programados - Assistidos	-	-	-	-	-
2.3.1.1.01.02.02	Valor Atual dos Benefícios Futuros Não-Programados - Assistidos	-	-	-	-	-
2.3.1.1.02.00.00	Benefícios a Conceder	230.428,23	3.012,16	119.167,19	14.548,74	20.487.921,29
2.3.1.1.02.01.00	Contribuição Definida	229.545,48	1.700,16	119.167,19	11.512,30	20.120.572,69
2.3.1.1.02.01.01	Saldo de Contas - Parcela Patrocinador(es) / Instituidor(es)	67.275,88	1.017,17	44.545,97	4.665,30	11.630.256,33
2.3.1.1.02.01.02	Saldo de Contas - Parcela Participantes	162.269,60	682,99	74.621,22	6.847,00	8.490.316,36
2.3.1.1.02.02.00	Benefício Definido Estruturado em Regime de Capitalização Programado	684,36	1.010,00	-	2.363,21	296.866,32
2.3.1.1.02.02.01	Valor Atual dos Benefícios Futuros Programados	1.059,00	1.010,00	-	84.369,00	1.215.491,00
2.3.1.1.02.02.02	(-) Valor Atual das Contribuições Futuras dos Patrocinadores	374,64	-	-	82.005,79	918.624,68
2.3.1.1.02.02.03	(-) Valor Atual das Contribuições Futuras dos Participantes	-	-	-	-	-
2.3.1.1.02.03.00	Benefício Definido Estruturado em Regime de Capitalização Não Programado	198,39	302,00	-	673,23	70.482,28
2.3.1.1.02.03.01	Valor Atual dos Benefícios Futuros Não Programados	307,00	302,00	-	24.035,00	288.583,00
2.3.1.1.02.03.02	(-) Valor Atual das Contribuições Futuras dos Patrocinadores	108,61	-	-	23.361,77	218.100,72
2.3.1.1.02.03.03	(-) Valor Atual das Contribuições Futuras dos Participantes	-	-	-	-	-
2.3.1.1.02.04.00	Benefício Definido Estruturado em Regime de Repartição de Capitais de Cobertura	-	-	-	-	-
2.3.1.1.02.05.00	Benefício Definido Estruturado em Regime de Repartição Simples	-	-	-	-	-

Conta	Nome	CargillPrev	Cooperativa	Comerc. de Energia	Cargill Transportes	Cargill Alimentos
2.3.1.1.03.00.00	(-) Provisões Matemáticas a Constituir	-	-	-	-	-
2.3.1.1.03.01.00	(-) Serviço Passado	-	-	-	-	-
2.3.1.1.03.01.01	(-) Patrocinador(es)	-	-	-	-	-
2.3.1.1.03.01.02	(-) Participantes	-	-	-	-	-
2.3.1.1.03.02.00	(-) Déficit Equacionado	-	-	-	-	-
2.3.1.1.03.02.01	(-) Patrocinador(es)	-	-	-	-	-
2.3.1.1.03.02.02	(-) Participantes	-	-	-	-	-
2.3.1.1.03.02.03	(-) Assistidos	-	-	-	-	-
2.3.1.1.03.03.00	(+/-) Por Ajustes das Contribuições Extraordinárias	-	-	-	-	-
2.3.1.1.03.03.01	(+/-) Patrocinador(Es)	-	-	-	-	-
2.3.1.1.03.03.02	(+/-) Participantes	-	-	-	-	-
2.3.1.1.03.03.03	(+/-) Assistidos	-	-	-	-	-
2.3.1.2.00.00.00	Equilíbrio Técnico	-	44.564,11	1.305,59	-	-
2.3.1.2.01.00.00	Resultados Realizados	-	44.564,11	1.305,59	-	-
2.3.1.2.01.01.00	Superávit Técnico Acumulado	-	44.564,11	1.305,59	-	-
2.3.1.2.01.01.01	Reserva de Contingência	-	328,00	-	-	-
2.3.1.2.01.01.02	Reserva Especial para Revisão de Plano	-	44.236,11	1.305,59	-	-
2.3.1.2.01.02.00	(-) Déficit Técnico Acumulado	-	-	-	-	-
2.3.1.2.02.00.00	Resultados a Realizar	-	-	-	-	-
2.3.2.0.00.00.00	Fundos	-	214,78	25.528,61	1.597,68	193.770,84
2.3.2.1.00.00.00	Fundos Previdenciais	-	214,78	21.575,72	-	193.770,84
2.3.2.1.01.00.00	Reversão de Saldo por Exigência Regulamentar	-	214,78	21.575,72		193.770,84
2.3.2.1.02.00.00	Revisão de Plano	-	-	-	-	-
2.3.2.1.02.01.00	Participante	-	-	-	-	-
2.3.2.1.02.02.00	Patrocinadora	-	-	-	-	-

Conta	Nome	CargillPrev	Cooperativa	Comerc. de Energia	Cargill Transportes	Cargill Alimentos
2.3.2.1.03.00.00	Outros - Previsto em Nota Técnica Atuarial	-	-	-	-	-
2.3.2.2.00.00.00	Fundos Administrativos	-	-	3.952,89	1.597,68	-
2.3.2.2.02.00.00	Participação no Fundo Administrativo PGA	-	-	3.952,89	1.597,68	-
2.3.2.3.00.00.00	Fundos dos Investimentos	-	-	-	-	-
2.4.0.0.00.00.00	Gestão Assistencial	-	-	-	-	-



Os valores das Provisões Matemáticas apresentados acima foram obtidos considerando-se o Regulamento do Plano de Benefícios CargillPrev vigente em 31 de dezembro de 2017, Plano este que se encontra em manutenção.

Não houve alteração regulamentar que gere impacto ou afetação no resultado do Plano de Benefícios CargillPrev no exercício de 2017.

Em relação à estruturação das Provisões Matemáticas observamos ainda o que se segue:

e) As provisões referentes à pensão por morte e invalidez de participante ativo foram registradas na conta 2.3.1.1.02.03.01 (valor atual dos benefícios futuros não programados).

Observamos que a Mercer não efetuou qualquer análise sobre a qualidade dos ativos que compõem o Patrimônio Social do Plano de Benefícios CargillPrev avaliado, assim como os valores registrados nos saldos das contas individuais, tendo se baseado na informação fornecida pela CargillPrev – Sociedade de Previdência Complementar.

VARIAÇÃO NAS PROVISÕES MATEMÁTICAS

Cargill Agrícola S.A., Cargill Agro Ltda., Black River Brasil Gestora de Recursos Ltda., Banco Cargill S.A., CargillPrev Sociedade de Previdência Complementar, Cargill Comercializadora de Energia Ltda. e Cargill Alimentos Ltda..

Para essas patrocinadoras, não houve variação significativa na provisão matemática reavaliada, utilizando as mesmas hipóteses da avaliação atuarial de 2016, quando comparada com a provisão matemática evoluída, considerando a movimentação já esperada (juros, inflação e benefícios pagos).

Armazéns Gerais Cargill Ltda.

As provisões matemáticas reavaliadas, quando comparadas às provisões matemáticas evoluídas teoricamente com juros, inflação e benefícios pagos, utilizando as mesmas premissas de 31/12/2016, ficaram abaixo do esperado, em função da saída de todos os participantes ativos da patrocinadora, que somavam um passivo atuarial de R\$ 3 mil.

Fundação Cargill.

As provisões matemáticas reavaliadas, quando comparadas às provisões matemáticas evoluídas teoricamente com juros, inflação e benefícios pagos, utilizando as mesmas premissas de 31/12/2016, ficaram abaixo do esperado, principalmente, em função da saída de três participantes ativos, que somavam um passivo atuarial de R\$ 14 mil.

Cooperativa de Economia e Crédito Mútuo dos Funcionários da Cargill.

As provisões matemáticas reavaliadas, quando comparadas às provisões matemáticas evoluídas teoricamente com juros, inflação e benefícios pagos, utilizando as mesmas premissas de

31/12/2016, ficaram abaixo do esperado, em função da saída de dois participantes ativos, que somavam um passivo atuarial de R\$ 4 mil.

Cargill Transportes Ltda.

As provisões matemáticas reavaliadas, quando comparadas às provisões matemáticas evoluídas teoricamente com juros, inflação e benefícios pagos, utilizando as mesmas premissas de 31/12/2016, ficaram acima do esperado, principalmente, em função da transferência de doze participantes ativos oriundos da Cargill Agrícola S.A., que somam um passivo atuarial de R\$ 17 mil e a entrada de setenta e sete participantes ativos, que somam um passivo atuarial de 45 mil.

VARIAÇÃO DO RESULTADO

O resultado do Plano em 31/12/2017, relativamente à parcela de Benefício Definido do Plano, manteve sua situação superavitária, porém em patamar superior ao resultado obtido em 2016, em função da rentabilidade ter sido favorável no exercício de 2017.

NATUREZA DO RESULTADO

Os principais fatores que levaram à manutenção do Superávit em 31/12/2017, para a parcela de Benefício Definido do Plano, foram a existência de superávit em 2016 e a rentabilidade obtida ao longo dos anos acima da meta atuarial, sendo, portanto de natureza conjuntural.

A Reserva de Contingência foi constituída conforme o disposto no Artigo 7º na Resolução CGPC nº 26/2008, considerando a seguinte fórmula: $[10\% + (1\% \times \text{duração do passivo do plano})] \times \text{Provisão Matemática}$, limitado ao máximo de 25% da Provisão Matemática. Esclarecemos que a duração do passivo considerada nesta fórmula foi de 21,56 anos e foi apurada na avaliação atuarial de 31/12/2017.

CONSTITUIÇÃO E REVERSÃO DE FUNDOS PREVIDENCIAIS

Conforme previsão regulamentar, o Fundo Previdencial – Reversão de Saldo por Exigência Regulamentar foi constituído com as contribuições das Patrocinadoras, às quais os Participantes não tiveram direito por terem se desligado da Patrocinadora antes de se tornarem elegíveis aos benefícios. Este fundo poderá ser utilizado pelas Patrocinadoras para financiar contribuições devidas no exercício de 2018, de acordo com as regras estabelecidas pelo Conselho Deliberativo, conforme previsto no Regulamento.



5

PLANO DE CUSTEIO PARA O EXERCÍCIO DE 2018

CUSTOS

O método de Capitalização Financeira Individual é utilizado na avaliação dos benefícios estruturados na forma de “contribuição definida”, onde os benefícios são obtidos a partir das contribuições efetuadas no período decorrido entre a data de ingresso do participante no Plano e a data da sua aposentadoria. O valor total acumulado, capitalizado com o rendimento dos recursos investidos, resultará no montante final a ser convertido em benefício.

O método atuarial Agregado, adotado para a apuração dos compromissos com o Benefício Mínimo deste plano, prevê o redimensionamento periódico do plano de custeio, de forma que o valor presente das contribuições futuras corresponda à diferença entre os compromissos atuariais e os recursos garantidores.

Para o benefício de “Auxílio-Doença” foi adotado o método atuarial de “Repartição Simples”, no qual os recursos a serem disponibilizados para o pagamento dos benefícios provêm de contribuições realizadas no exato valor dos benefícios devidos no exercício.

A seguir apresentamos os custos do Plano (em reais) estimados para o exercício de 2018:

Patrocinadora	Parcela CD	Benefício Mínimo	Total
Cargill Agrícola S.A.	12.839.463	787.219	13.626.682
Cargill Agro Ltda.	-	-	-
Armazéns Gerais Cargill Ltda.	-	-	-
Fundação Cargill	62.660	-	62.660
Black River Brasil Gestora de Recursos Ltda.	-	-	-
Banco Cargill S.A.	-	581	581
CargillPrev Sociedade de Previdência Complementar	49.465	59	49.524
Cooperativa de Economia e Crédito Mútuo dos Funcionários da Cargill	3.965	-	3.965
Cargill Comercializadora de Energia Ltda.	9.009	-	9.009
Cargill Transportes Ltda.	4.251	11.371	15.622
Cargill Alimentos Ltda.	4.971.889	119.975	5.091.864
Total	17.940.702	919.205	18.859.907

Os valores monetários apresentados correspondem a valores nominais estimados em 31/12/2017. Ressaltamos que durante o ano de 2018, os valores de contribuição em reais poderão apresentar variações em função de aumento ou redução da folha de participação.

EVOLUÇÃO DOS CUSTOS

Por se tratar de Plano constituído na modalidade Contribuição Variável, o custo da parcela de Contribuição Definida do Plano será majoritariamente estabelecido com base no nível de adesão dos participantes e no somatório das contribuições individuais resultantes da aplicação dos dispositivos regulamentares.

Relativamente ao custeio da parcela de Benefício Definido, pelo método Agregado há uma expectativa de custos estáveis, uma vez que o custo é determinado já considerando a hipótese de crescimento salarial e que todos os compromissos futuros já são considerados na determinação do custo.

Cargill Agrícola S.A., Banco Cargill S.A. e Cooperativa de Economia e Crédito Mútuo dos Funcionários da Cargill.

O custo da parcela de Benefício Definido (em percentual da folha) reavaliado ficou no mesmo patamar do exercício anterior.

Armazéns Gerais Cargill Ltda.

O custo parcela de Benefício Definido foi nulo em 31/12/2017, tendo em vista que não há participantes ativos nesta Patrocinadora.

Fundação Cargill.

Não há custo previsto para a parcela de Benefício Definido desta Patrocinadora. Considerando-se os ativos alocados para fins da cobertura destes benefícios, verifica-se que os compromissos referentes a eles encontram-se plenamente capitalizados em 31/12/2017.

Cargill Transportes Ltda.

O custo da parcela de Benefício Definido (em percentual da folha) reavaliado ficou acima do esperado em função de transferências oriundas de outras Patrocinadoras e novas adesões ocorridas no período.

Cargill Alimentos Ltda..

O custo da parcela de Benefício Definido (em percentual da folha) reavaliado ficou abaixo do esperado devido aos desligamentos ocorridos no período.

Cargill Agro Ltda., Black River Brasil Gestora de Recursos Ltda.e Cargill Comercializadora de Energia Ltda.

Tendo em vista que as obrigações frente ao Benefício Mínimo foram nulas em 31/12/2017, não haverá contribuições para o custeio deste benefício.

CONTRIBUIÇÕES

Certificamos que, de acordo com a legislação vigente, a Patrocinadora e os participantes deverão efetuar contribuições para o Plano de Benefícios CargillPrev com base nos seguintes níveis:

Patrocinadora

As Patrocinadoras deverão efetuar contribuições de acordo com o Regulamento do Plano, além daquelas destinadas ao custeio das despesas administrativas, conforme estimativas baseadas na folha do salário de participação das respectivas patrocinadoras, posicionada em 31/12/2017, discriminadas no quadro a seguir:

Patrocinadora	Folha de Salário de Participação Anual-13X (R\$)	Parcela CD		Benefício Mínimo		Total	
		(%)	R\$	(%)	R\$	(%)	R\$
Agrícola	329.783.811	2,32%	7.645.222	0,26%	787.219	2,58%	8.432.441
Agro	-	-	-	-	-	-	-
Armazéns	-	-	-	-	-	-	-
Fundação	519.331	7,24%	37.596	-	-	7,24%	37.596
Black River	-	-	-	-	-	-	-
Banco	134.798	-	-	0,47%	581	0,47%	581
CargillPrev	380.286	7,80%	29.679	0,02%	59	7,82%	29.738
Cooperativa	42.232	5,63%	2.379	-	-	5,63%	2.379
Comercializadora	524.152	-	-	-	-	-	-
Transportes	3.424.705	0,07%	2.548	0,36%	11.371	0,43%	13.919
Alimentos	66.858.550	4,43%	2.959.229	0,19%	119.975	4,62%	3.079.204
Total	401.667.865	2,66%	10.676.653	0,25%	919.205	2,91%	11.595.858

Na prática, o montante de contribuições para a Parcela CD do Plano dependerá do nível de participação e percentual de contribuição escolhido pelos Participantes.

Informamos que as patrocinadoras deverão efetuar contribuições para o Plano de Benefícios a partir dos percentuais estabelecidos na tabela acima para o Benefício Mínimo, facultada a possibilidade de integralização de suas contribuições futuras, cujos valores constam do demonstrativo das Provisões Matemáticas, sob a rubrica “Valor Atual das Contribuições Futuras”.

Além das contribuições previdenciárias destinadas ao custeio dos benefícios do Plano, as Patrocinadoras efetuarão contribuições destinadas ao custeio das despesas administrativas, conforme orçamento-programa para o exercício de 2018, podendo se utilizar do saldo constante no Fundo Administrativo para o abatimento destas contribuições.

Conforme previsto no Regulamento do Plano de Benefícios CargillPrev, o Fundo Previdencial – Reversão de Saldo por Exigência Regulamentar poderá ser utilizado, pelas Patrocinadoras para financiar as contribuições devidas no exercício de 2018, de acordo com regras estabelecidas pelo Conselho Deliberativo da entidade, inclusive aquelas destinadas à cobertura das despesas administrativas.

Participantes Ativos

Os Participantes ativos deverão efetuar contribuições de acordo com o Regulamento do Plano, equivalente às seguintes taxas médias estimadas:

Patrocinadora	Folha de Salário de Participação Anual – 13X (R\$)	Parcela CD	
		(%)	R\$
Agrícola	329.783.811	1,58%	5.194.241
Agro	-	-	-
Armazéns	-	-	-
Fundação	519.331	4,83%	25.064
Black River	-	-	-
Banco	134.798	-	-
CargillPrev	380.286	5,20%	19.786
Cooperativa	42.232	3,76%	1.586
Comercializadora	524.152	1,72%	9.009
Transportes	3.424.705	0,05%	1.703
Alimentos	66.858.550	3,01%	2.012.660
Total	401.667.865	1,81%	7.264.049

Na prática, o montante de contribuições para a Parcela CD do Plano dependerá do nível de participação e percentual de contribuição escolhido pelos Participantes.

Participantes Autopatrocinados

Os Participantes Autopatrocinados deverão efetuar contribuições de acordo com o Regulamento do Plano.

A contribuição para cobertura do Benefício Mínimo é facultativa ao participante que, caso opte pela cobertura, deverá efetuar contribuições conforme os percentuais definidos para a empresa Patrocinadora a qual estava vinculado no término do vínculo empregatício.

O custeio das despesas administrativas será de 1% ao ano sobre o saldo total de contribuições em nome do participante autopatrocinado.

Participantes em Benefício Proporcional Diferido

O custeio das despesas administrativas será de 1% ao ano sobre o saldo total de contribuições em nome do participante optante pelo benefício proporcional diferido.

VIGÊNCIA DO PLANO DE CUSTEIO

O plano de custeio apresentado neste Parecer passa a vigorar a partir de 1º de abril de 2018.



6

CONCLUSÃO

Seguem abaixo as observações pertinentes a cada Patrocinadora com relação à situação atuarial destas em 31/12/2017:

Cargill Agrícola S.A., Banco Cargill S.A., CargillPrev Sociedade de Previdência Complementar, Cargill Transportes Ltda. e Cargill Alimentos Ltda.

Certificamos que o Plano de Benefícios CargillPrev para essas patrocinadoras está equilibrado, dependendo apenas do pagamento das contribuições previstas no Plano de Custeio para manter este equilíbrio.

Fundação Cargill e Cooperativa de Economia

Certificamos que o Plano de Benefícios CargillPrev para essas patrocinadoras está superavitário em 31/12/2017.

O valor do excesso do Patrimônio do Plano sobre o valor das Provisões Matemáticas foi utilizado para constituição da Reserva de Contingência, conforme limite estabelecido na legislação vigente. O valor do superávit excedente a Reserva de Contingência foi contabilizado em Reserva Especial para Revisão de Plano.

A Reserva Especial para Revisão de Plano apurada em 31/12/2017 não será destinada neste exercício, tendo em vista que o Plano de Benefícios CargillPrev como um todo não apresenta superávit contabilizado em Reserva Especial.

Cargill Agro Ltda., Armazéns Gerais Cargill Ltda. – EPP, Black River Brasil Gestora de Recursos Ltda. e Cargill Comercializadora de Energia Ltda.

Certificamos que o Plano de Aposentadoria CargillPrev para essas patrocinadoras está superavitário em 31/12/2017.

O valor do excesso do Patrimônio do Plano foi contabilizado em Reserva Especial para Revisão de Plano.

A Reserva Especial para Revisão de Plano apurada em 31/12/2017 não será destinada neste exercício, tendo em vista que o Plano de Aposentadoria CargillPrev como um todo não apresenta superávit contabilizado em Reserva Especial.

São Paulo, 26 de fevereiro de 2018

Mercer Human Resource Consulting Ltda.

Jaqueline Betônio – MIBA nº 2.535

Demonstrações Contábeis



Balancos Patrimoniais Consolidados

Em 31 de Dezembro de 2017 e 2016

(Em R\$ Mil)

<u>ATIVO</u>	<u>2017</u>	<u>2016</u>	<u>PASSIVO</u>	<u>2017</u>	<u>2016</u>
DISPONÍVEL	999	285	EXIGÍVEL OPERACIONAL	1.483	1.139
			Gestão Previdencial	724	633
			Gestão Administrativa	195	204
			Investimentos	564	302
REALIZÁVEL	1.044.205	939.519	EXIGÍVEL CONTINGENCIAL	217	-
Gestão Previdencial	6.686	6.358	Gestão Previdencial	217	-
Gestão Administrativa	603	213			
Investimentos	1.036.916	932.948			
Fundos de Investimento	1.036.916	932.948			
PERMANENTE	9	5	PATRIMÔNIO SOCIAL	1.043.513	938.670
Imobilizado	9	5	Patrimônio de Cobertura do Plano	981.008	880.562
			Provisões Matemáticas	979.186	878.059
			Benefícios Concedidos	314.182	260.186
			Benefícios a Conceder	665.004	617.873
			Equilíbrio Técnico	1.822	2.503
			Resultados Realizados	1.822	2.503
			Superávit Técnico Acumulado	1.822	2.503
			Fundos	62.505	58.108
			Fundos Previdenciais	61.056	55.352
			Fundos Administrativos	1.449	2.756
TOTAL DO ATIVO	1.045.213	939.809	TOTAL DO PASSIVO	1.045.213	939.809



As notas explicativas da administração são parte integrante das demonstrações contábeis.

Demonstrações das Mutações do Patrimônio Social

Em 31 de Dezembro de 2017 e 2016

(Em R\$ Mil)

	<u>2017</u>	<u>2016</u>	Variação (%)
DESCRIÇÃO	938.670	815.474	15,11%
A) Patrimônio Social - início do exercício	180.704	181.564	-0,47%
	81.569	61.337	32,98%
1. Adições	95.811	117.763	-18,64%
(+) Contribuições Previdenciais	3.142	2.010	56,32%
(+) Resultado Positivo Líquido dos Investimentos - Gestão Previdencial	182	454	-59,91%
(+) Receitas Administrativas			
(+) Resultado Positivo Líquido dos Investimentos - Gestão Administrativa	<u>(75.861)</u>	<u>(58.368)</u>	29,97%
	(69.172)	(47.221)	46,49%
2. Destinações	(1.841)	(7.735)	100,00%
(-) Benefícios	(217)	-	0,00%
(-) Resultado Negativo Líquido dos Investimentos - Gestão Previdencial	(4.631)	(3.382)	36,93%
(-) Constituição de Contingências - Gestão Previdencial	-	(30)	0,00%
(-) Despesas Administrativas	<u>104.843</u>	<u>123.196</u>	-14,90%
(-) Resultado Negativo Líquido dos Investimentos - Gestão Administrativa	101.127	113.745	-11,09%
3. Acréscimo/Decréscimo no Patrimônio Social (1+2)	(681)	1.986	-134,29%
(+/-) Provisões Matemáticas	5.704	8.413	-32,20%
(+/-) Superávit (Déficit) Técnico do Exercício	(1.307)	(948)	37,87%
(+/-) Fundos Previdenciais			
(+/-) Fundos Administrativos	<u>-</u>	<u>-</u>	0,00%
	1.043.513	938.670	11,17%
4. Operações Transitórias			
B) Patrimônio Social - final do exercício (A+3+4)			



As notas explicativas da administração são parte integrante das demonstrações contábeis.

Demonstrações do Ativo Líquido

Plano de Aposentadoria Cargillprev (Cargill I)

Exercícios findos em 31 de Dezembro de 2017 e 2016 (Em R\$ Mil)

DESCRIÇÃO	<u>2017</u>	<u>2016</u>	Varição (%)
1. Ativos	918.570	843.559	8,89%
Disponível	268	201	33,33%
Recebível	4.936	5.869	-15,90%
Investimento	913.366	837.489	9,06%
Fundos de Investimento	913.366	837.489	9,06%
2. Obrigações	1.482	830	78,55%
Operacional	1.265	830	52,41%
Contingencial	217	-	-100,00%
3. Fundos não Previdenciais	1.378	1.958	-29,62%
Fundos Administrativos	1.378	1.958	-29,62%
4. Resultados a Realizar	-	-	0,00%
5. Ativo Líquido (1-2-3-4)	915.710	840.771	8,91%
Provisões Matemáticas	897.992	821.193	9,35%
Superávit/Déficit Técnico	1.775	2.489	-28,69%
Fundos Previdenciais	15.943	17.089	-6,71%
6. Apuração do Equilíbrio Técnico Ajustado	1.775	2.489	-28,69%
a) Equilíbrio Técnico	1.775	2.489	-28,69%
b) (+/-) Ajuste de Precificação	-	-	0,00%
c) (+/-) Equilíbrio Técnico Ajustado = (a + b)	1.775	2.489	-28,69%

As notas explicativas da administração são parte integrante das demonstrações contábeis.

Demonstrações das Mutações do Ativo Líquido Plano de Aposentadoria Cargillprev (Cargill I) Exercícios findos em 31 de Dezembro de 2017 e 2016 (Em R\$ Mil)

DESCRIÇÃO	2017	2016	Variação (%)
A) Ativo Líquido - início do exercício	840.771	741.368	13,41%
1. Adições	144.026	151.685	-5,05%
(+) Contribuições	59.398	45.717	29,93%
(+) Resultado Positivo Líquido dos Investimentos - Gestão Previdencial	84.628	105.968	-20,14%
2. Destinações	(69.087)	(52.282)	32,14%
(-) Benefícios	(65.735)	(43.622)	50,69%
(-) Resultado Negativo Líquido dos Investimentos - Gestão Previdencial	(1.527)	(7.157)	-78,66%
(-) Constituição de Contingências - Gestão Previdencial	(216)	-	0,00%
(-) Custeio Administrativo	(1.609)	(1.503)	7,05%
3. Acréscimo/Decréscimo no Ativo Líquido (1+2)	74.939	99.403	-24,61%
(+/-) Provisões Matemáticas	76.799	821.193	-90,65%
(+/-) Fundos Previdenciais	(1.146)	17.089	-106,71%
(+/-) Superávit (Déficit) Técnico do Exercício	(714)	2.489	-128,68%
4. Operações Transitórias	-	-	0,00%
B) Ativo Líquido - final do exercício (A+3+4)	915.710	840.771	8,91%
C) Fundos não previdenciais	1.378	1.958	-29,62%
(+/-) Fundos Administrativos	(580)	(426)	36,15%



As notas explicativas da administração são parte integrante das demonstrações contábeis.

Demonstrações das Provisões Técnicas

Plano de Aposentadoria Cargillprev (Cargill I)

Exercícios findos em 31 de Dezembro de 2017 e 2016 (Em R\$ Mil)

DESCRIÇÃO	<u>2017</u>	<u>2016</u>	Variação (%)
Provisões Técnicas (1 + 2 + 3 + 4)	917.192	841.601	8,98%
1. Provisões Matemáticas	897.992	821.193	9,35%
1.1. Benefícios Concedidos	313.886	259.869	20,79%
Contribuição Definida	34.651	26.203	32,24%
Benefício Definido	279.235	233.666	19,50%
1.2. Benefício a Conceder	584.106	561.324	4,06%
Contribuição Definida	397.747	380.599	4,51%
Saldo de contas - parcela patrocinador(es)/instituidor(es)	190.307	184.076	3,39%
Saldo de contas - parcela participantes	207.440	196.523	5,56%
Benefício Definido	186.359	180.725	3,12%
2. Equilíbrio Técnico	1.775	2.489	-28,69%
2.1. Resultados Realizados	1.775	2.489	-28,69%
Superávit técnico acumulado	1.775	2.489	-28,69%
Reserva de contingência	266	556	-52,16%
Reserva para revisão de plano	1.509	1.933	-21,93%
3. Fundos	15.943	17.089	-6,71%
3.1. Fundos Previdenciais	15.943	17.089	-6,71%
4. Exigível Operacional	1.265	830	52,41%
4.1. Gestão Previdencial	709	619	14,54%
4.2. Investimentos - Gestão Previdencial	556	211	163,51%
5. Exigível Contingencial	217	-	-
5.1. Gestão Previdencial	217	-	-

As notas explicativas da administração são parte integrante das demonstrações contábeis.

Demonstrações do Ativo Líquido

Plano de Benefícios Cargillprev (Cargill II)

Exercícios findos em 31 de Dezembro de 2017 e 2016 (Em R\$ Mil)

DESCRIÇÃO	<u>2017</u>	<u>2016</u>	Variação (%)
1. Ativos	83.471	59.112	41,21%
Disponível	705	68	936,76%
Recebível	2.848	2.983	-4,53%
Investimento	79.918	56.061	42,56%
Fundos de Investimento	79.918	56.061	42,56%
2. Obrigações	19	98	-80,61%
Operacional	19	98	-80,61%
3. Fundos não Previdenciais	71	798	-91,10%
Fundos Administrativos	71	798	-91,10%
4. Resultados a Realizar	-	-	0,00%
5. Ativo Líquido (1-2-3-4)	83.381	58.216	43,23%
Provisões Matemáticas	81.194	56.866	42,78%
Superávit/Déficit Técnico	47	14	235,71%
Fundos Previdenciais	2.140	1.336	60,18%
Apuração do Equilíbrio Técnico Ajustado	47	14	235,71%
a) Equilíbrio Técnico	47	14	235,71%
b) (+/-) Ajuste de Precificação	-	-	0,00%
c) (+/-) Equilíbrio Técnico Ajustado = (a + b)	47	14	235,71%

As notas explicativas da administração são parte integrante das demonstrações contábeis.

Demonstrações das Mutações do Ativo Líquido

Plano de Benefícios Cargillprev (Cargill II)

Exercícios findos em 31 de Dezembro de 2017 e 2016 (Em R\$ Mil)

DESCRIÇÃO	<u>2017</u>	<u>2016</u>	<u>Variação (%)</u>
A) Ativo Líquido - início do exercício	58.216	39.328	48,03%
1. Adições	27.119	21.334	27,12%
(+) Contribuições	19.737	14.484	36,27%
(+) Resultado Positivo Líquido dos Investimentos - Gestão Previdencial	7.382	6.850	7,77%
2. Destinações	(1.954)	(2.446)	-20,11%
(-) Benefícios	(1.539)	(2.039)	-24,52%
(-) Resultado Negativo Líquido dos Investimentos - Gestão Previdencial	(313)	(197)	58,88%
(-) Custeio Administrativo	(102)	(210)	-51,43%
3. Acréscimo/Decréscimo no Ativo Líquido (1+2)	25.165	18.888	33,23%
(+/-) Provisões Matemáticas	24.328	18.478	31,66%
(+/-) Fundos Previdenciais	804	413	94,67%
(+/-) Superávit (Déficit) Técnico do Exercício	33	(3)	-1200,00%
4. Operações Transitórias	-	-	0,00%
B) Ativo Líquido - final do exercício (A+3+4)	83.381	58.216	43,23%
C) Fundos não previdenciais	71	798	-91,10%
(+/-) Fundos Administrativos	(727)	(154)	372,08%



As notas explicativas da administração são parte integrante das demonstrações contábeis.

Demonstrações das Provisões Técnicas

Plano de Benefícios Cargillprev (Cargill II)

Exercícios findos em 31 de Dezembro de 2017 e 2016 (Em R\$ Mil)

DESCRIÇÃO	2017	2016	Variação (%)
Provisões Técnicas (1 + 2 + 3 + 4)	83.400	58.314	43,02%
1. Provisões Matemáticas	81.194	56.866	42,78%
1.1. Benefícios Concedidos	296	318	-6,92%
Contribuição Definida	296	318	-6,92%
1.2. Benefício a Conceder	80.898	56.548	43,06%
Contribuição Definida	79.269	54.848	44,52%
Saldo de contas - parcela patrocinador(es)/instituidor(es)	40.672	28.473	42,84%
Saldo de contas - parcela participantes	38.597	26.375	46,34%
Benefício Definido	1.629	1.700	-4,18%
2. Equilíbrio Técnico	47	14	235,71%
2.1. Resultados Realizados	47	14	235,71%
Superávit técnico acumulado	47	14	235,71%
Reserva de contingência	1	-	-
Reserva para revisão de plano	46	14	228,57%
3. Fundos	2.140	1.336	60,18%
3.1. Fundos Previdenciais	2.140	1.336	60,18%
4. Exigível Operacional	19	98	-80,61%
4.1. Gestão Previdencial	16	98	-83,67%
4.2. Investimentos - Gestão Previdencial	3	-	-



As notas explicativas da administração são parte integrante das demonstrações contábeis.

Demonstrações do Ativo Líquido

Cargillprev Assistencial

Exercícios findos em 31 de Dezembro de 2017 e 2016 (Em R\$ Mil)

DESCRIÇÃO	<u>2017</u>	<u>2016</u>	Variação (%)
1. Ativos	42.976	36.934	16,36%
Disponível	22	13	69,23%
Recebível	351	262	33,97%
Investimento	42.603	36.659	16,21%
Fundos de Investimento	42.603	36.659	16,21%
2. Obrigações	3	7	-57,14%
Operacional	3	7	-57,14%
3. Fundos não Previdenciais	-	-	-
4. Resultados a Realizar	-	-	0,00%
5. Ativo Líquido (1-2-3-4)	42.973	36.927	16,37%
Fundos Previdenciais	42.973	36.927	16,37%
6. Apuração do Equilíbrio Técnico Ajustado	-	-	0,00%
a) Equilíbrio Técnico	-	-	0,00%
b) (+/-) Ajuste de Precificação	-	-	0,00%
c) (+/-) Equilíbrio Técnico Ajustado = (a + b)	-	-	0,00%

As notas explicativas da administração são parte integrante das demonstrações contábeis.

Demonstrações das Mutações do Ativo Líquido Cargillprev Assistencial

Exercícios findos em 31 de Dezembro de 2017 e 2016 (Em R\$ Mil)

DESCRIÇÃO	2017	2016	Varição (%)
A) Ativo Líquido - início do exercício	36.927	31.074	18,84%
1. Adições	7.945	7.977	-0,40%
(+) Contribuições	4.144	3.032	36,68%
(+) Resultado Positivo Líquido dos Investimentos - Gestão Previdencial	3.801	4.945	-23,13%
2. Destinações	(1.899)	(2.124)	-10,59%
(-) Benefícios	(1.897)	(1.560)	21,60%
(-) Resultado Negativo Líquido dos Investimentos - Gestão Previdencial	(2)	(382)	-99,48%
(-) Custeio Administrativo	-	(182)	0,00%
3. Acréscimo/Decréscimo no Ativo Líquido (1+2)	6.046	5.853	3,30%
(+/-) Fundos Previdenciais	6.046	5.853	3,30%
4. Operações Transitórias	-	-	0,00%
B) Ativo Líquido - final do exercício (A+3+4)	42.973	36.927	16,37%
C) Fundos não previdenciais	-	-	-100,00%
(+/-) Fundos Administrativos	-	-	-100,00%



As notas explicativas da administração são parte integrante das demonstrações contábeis.

Demonstrações das Provisões Técnicas

Cargillprev Assistencial

Exercícios findos em 31 de Dezembro de 2017 e 2016 (Em R\$ Mil)

DESCRIÇÃO	<u>2017</u>	<u>2016</u>	Variação (%)
Provisões Técnicas (3)	<u>42.976</u>	<u>36.927</u>	<u>16,38%</u>
3. Fundos	<u>42.973</u>	<u>36.927</u>	<u>16,37%</u>
3.1. Fundos Previdenciais	<u>42.973</u>	<u>36.927</u>	<u>16,37%</u>
4. Exigível Operacional	<u>3</u>	<u>-</u>	<u>-</u>
4.2. Investimentos - Gestão Previdencial	<u>3</u>	<u>-</u>	<u>-</u>



As notas explicativas da administração são parte integrante das demonstrações contábeis.

Demonstração do Plano de Gestão Administrativa (Consolidado)

Exercícios findos em 31 de Dezembro de 2017 e 2016 (Em R\$ Mil)

DESCRIÇÃO	2017	2016	Variação (%)
A) Fundo Administrativo do Exercício Anterior	2.756	3.704	-25,59%
1. Custeio da Gestão Administrativa	3.324	2.464	34,90%
1.1. Receitas	3.324	2.464	34,90%
Custeio Administrativo da Gestão Previdencial	1.711	1.895	-9,71%
Resultado Positivo Líquido dos Investimentos	182	454	-59,91%
Outras Receitas	1.431	115	100,00%
2. Despesas Administrativas	4.631	3.382	36,93%
2.1. Administração Previdencial	3.416	3.186	7,22%
Pessoal e encargos	1.110	904	22,79%
Treinamentos/congressos e seminários	22	25	-12,00%
Viagens e estadias	-	4	100,00%
Serviços de terceiros	1.326	1.207	9,86%
Despesas gerais	428	528	-18,94%
Depreciações e amortizações	4	3	33,33%
Tributos	526	515	2,14%
2.2. Administração dos Investimentos	95	92	3,26%
Serviços de terceiros	95	92	3,26%
2.5. Outras Despesas	1.120	104	976,92%
3. Constituição/Reversões de contingências administrativas	-	-	0,00%
4. Reversão de recursos para o Plano de Benefícios	-	-	0,00%
5. Resultado Negativo Líquido dos Investimentos	-	30	0,00%
6. Sobre/Insuficiência da Gestão Administrativa (1-2-3-4-5)	(1.307)	(948)	37,87%
7. Constituição/Reversão do Fundo Administrativo (6)	(1.307)	(948)	37,87%
8. Operações Transitórias	-	-	0,00%
B) Fundo Administrativo do Exercício Atual (A+7+8)	1.449	2.756	-47,42%

As notas explicativas da administração são parte integrante das demonstrações contábeis.

Notas Explicativas às Demonstrações Contábeis

Em 31 de Dezembro de 2017 e 2016 (Em R\$ Mil)

1. CONTEXTO OPERACIONAL

A CargillPrev Sociedade de Previdência Complementar é uma entidade fechada de previdência privada, sem fins lucrativos, com personalidade jurídica de direito privado, nos termos do Capítulo III, da Lei Complementar nº 109, de 29 de maio de 2001.

O funcionamento da Entidade foi autorizado pela Portaria nº 4.193 do Ministério da Previdência Social – MPS por prazo indeterminado em 17 de março de 1988, mantendo dois planos previdenciais e um plano assistencial.

A Entidade é dotada de autonomia administrativa, tendo como finalidade a concessão de benefícios de pecúlio e/ou renda complementares ou semelhantes da Previdência Social e outros benefícios de pecúlio e/ou renda, incumbir-se da prestação de serviços assistenciais e instituir programas assistenciais de natureza social e financeira aos funcionários, diretores e seus beneficiários, das seguintes patrocinadoras:

Patrocinadoras contribuintes

Armazéns Gerais Cargill Ltda.

Banco Cargill S.A.

Black River Brasil Consultoria Financeira Ltda.

Cargill Agrícola S.A.

Cargill Agro Ltda.

Cargill Alimentos Ltda

Cargill Comercializadora de Energia Ltda

Cargill Transportes Ltda

Cargillprev Sociedade de Previdência Complementar

Cooperativa de Economia e Crédito Mutuo dos Funcionários da Cargill Ltda.

Fundação Cargill

TEAG – Terminal de Exportação de Açúcar do Guarujá

Por meio da portaria nº 847 de 15 de dezembro de 2006, publicada na DOU de 18 de dezembro de 2006 foi aprovada a adesão de patrocínio da Seara Alimentos junto a CargillPrev para administração do Plano de Benefícios da Seara, contemplando exclusivamente os funcionários admitidos nesta patrocinadora.

Por meio da portaria nº 723 de 17 de setembro de 2010, publicada na DOU de 20 de setembro de 2010 foi aprovado o Regulamento do Plano de Aposentadoria (Cargill I), contemplando as alterações regulamentares e fechamento de massa a este plano, contemplando os funcionários das patrocinadoras da CargillPrev admitidos até 31 de dezembro de 2009.

Por meio da portaria nº 976 de 17 de dezembro de 2010, publicada na DOU de 21 de dezembro de 2010 foi aprovado o Regulamento do Plano de Benefícios (Cargill II), aplicável aos funcionários das patrocinadoras da CargillPrev admitidos a partir de 01 de janeiro de 2010.

Em dezembro de 2011 foi aprovado o pedido de rescisão do Convênio de Adesão da patrocinadora Seara Alimentos, transferindo em janeiro de 2012 a gestão do Plano de Benefícios da Seara ao Bradesco Multipensions.

Em 14 de outubro de 2011, por motivo de descontinuidade de suas atividades, a patrocinadora Vale Cubatão Fertilizantes Ltda. submeteu à aprovação da PREVIC o processo de retirada de patrocínio. Por meio do ofício nº 87/CGTR/DITEC/PREVIC de 09 de janeiro de 2012, a Superintendência solicitou documentos adicionais, e em 11 de abril de 2012 homologou o pedido de retirada de patrocínio através da Portaria nº 175 no Diário Oficial da União.

Por meio das portarias nº 651 e 652 de 18 de novembro de 2011, as patrocinadoras Fospar S.A., Instituto Mosaic e Mosaic Fertilizantes do Brasil S.A. tiveram aprovados seus pedidos de rescisão do Convênio de Adesão com os planos de Aposentadoria e de Benefícios, transferindo em janeiro de 2012 a parte cindida ao Itaú Fundo Multipatrocinado.

Em março de 2012, as patrocinadoras acima nomeadas resolveram, de comum acordo, se retirar do quadro de patrocinadoras do Plano Assistencial administrado pela Cargillprev, acordadas com base no disposto no Estatuto da entidade, no Regulamento do Programa de Assistência Médica para Aposentados, com anuência da patrocinadora Cargill Agrícola S.A.

Os valores de Ativo Líquido e o Compromisso Mínimo foram atualizados a partir da data-base de retirada de patrocínio até a data do efetivo pagamento, tomando-se como base a variação do valor da quota representativa do ativo líquido do Programa Assistencial, considerando a quota vigente na data da concretização da retirada, e a atualização do primeiro dia do mês do pagamento e data da concretização da retirada, foi feita com base na TR *pro rata die*. O valor do Compromisso Mínimo foi atualizado entre a data-base e a data do efetivo pagamento, mensalmente, de acordo com o retorno dos investimentos do ativo líquido do Plano, considerando a variação da quota e a TR “pro rata die” avaliada entre a última quota disponível e a data de pagamento.

Em 26 de novembro de 2013 foi aprovada a entrada da patrocinadora Nutron Alimentos Ltda, inscrita no CNPJ 01.961.898/0001-27, cujo ingresso dos participantes e suas devidas contribuições foram efetuadas a partir de 01 de fevereiro de 2014.

Em março de 2016, de acordo com a Instrução Previc nº 12/2014 e em linha com a Resolução CGPC nº 09/2004, foi submetido junto à Previc, processo que objetiva tornar todas as patrocinadoras do Plano de Aposentadoria e de Benefícios da CargillPrev solidárias entre si, considerando que todas as empresas fazem parte do mesmo grupo econômico. O processo e análise das respostas às exigências recebidas pela entidade após submissão inicial tramitam em análise junto ao órgão regulador.

Os recursos necessários à consecução dos objetivos da Entidade provêm de contribuições das patrocinadoras e dos participantes, bem como dos rendimentos resultantes da aplicação desses recursos em investimentos, de acordo com normas estabelecidas pelas autoridades competentes e pela Política de Investimentos aprovada pela Direção e Conselho Deliberativo da Entidade.

Em 31 de dezembro de 2017 e 2016, a Cargillprev possui os seguintes planos de benefícios:

- Plano de Aposentadoria Cargillprev CNPB.: 1988.0008-74;
- Plano Assistencial CNPB.: 4002.0600-47;
- Plano de Benefícios Cargillprev CNPB.: 2010.0055-38.

A Cargillprev possuía em 31 de dezembro de 2017 e 2016 as seguintes quantidades de participantes:

Consolidado	Quantidade	
	2017	2016
Ativos	10.643	10.640
Assistidos	315	298
Autopatrocinaados	377	371
BPD	358	300
	11.693	11.609

Plano de Aposentadoria Cargillprev – CNPB.: 1988.0008-74	Quantidade	
	2017	2016
Ativos	2.145	2.581
Assistidos	253	219
Autopatrocinaados	303	301
BPD	277	264
	2.978	3.365

Cargillprev Assistencial – CNPB.: 4002.0600-47	Quantidade	
	2017	2016
Ativos	100	83
Assistidos	60	77
Autopatrocinaados	3	5
BPD	1	-
	164	165

Plano de Benefícios Cargillprev – CNPB.: 2010.0055-38	Quantidade	
	2017	2016
Ativos	8.398	7.976
Assistidos	2	2
Autopatrocinaados	71	65
BPD	80	36
	8.551	8.079

2. APRESENTAÇÃO DAS DEMONSTRAÇÕES CONTÁBEIS

As demonstrações contábeis da CargillPrev foram preparadas considerando o pressuposto de continuidade operacional da Entidade e ou dos planos de benefícios e estão sendo apresentadas em atendimento às disposições legais dos órgãos normativos e reguladores das atividades das entidades fechadas de previdência complementar, especificamente a Resolução CNPC nº 8, de 31 de outubro de 2011, Instrução SPC nº 34, de 24 de setembro de 2009, Instrução Previc nº 05, de 08 de setembro de 2011, Resolução do Conselho Federal de Contabilidade nº 1.272, de 22 de janeiro de 2010, que aprova a ITG 2001 (NBC TE 11).

Essas diretrizes não requerem a divulgação em separado de ativos e passivos de curto prazo e de longo prazo. A estrutura da planificação contábil padrão das EFPC reflete o ciclo operacional de longo prazo da sua atividade, de forma que a apresentação de ativos e passivos, observadas as gestões previdencial, assistencial, administrativa e o fluxo dos investimentos, proporcione informações mais adequadas.

A sistemática introduzida pelos órgãos normativos apresenta, além das características já descritas, a segregação dos registros contábeis em três gestões distintas (Previdencial, Assistencial e Administrativa) e o Fluxo dos Investimentos, que é comum às Gestões Previdencial e Administrativa, segundo a natureza e a finalidade das transações. A contabilização e os relatórios do programa assistencial de natureza financeira seguem as rubricas e as regras aplicáveis à gestão previdencial da planificação contábil padrão.

3. PRINCIPAIS PRÁTICAS CONTÁBEIS

As principais práticas contábeis adotadas pela Entidade estão resumidas a seguir:

a) Registro das Adições, Deduções, Receitas, Despesas, Rendas/Variações Positivas e Deduções/Variações Negativas

As Adições e Deduções da Gestão Previdencial, Receitas e Despesas da Gestão Administrativa, as Rendas/Variações Positivas e Deduções/Variações Negativas do Fluxo de Investimento, são escrituradas pelo regime contábil de competência de exercícios.

As contribuições dos autopatrocinados são registradas pelo regime de caixa, por ocasião do recebimento conforme prazo previsto no regulamento do plano de benefícios.

As Rendas/Variações Positivas de dividendos, bonificações e juros sobre capital próprio recebidos em dinheiro, decorrentes de investimentos em ações, são reconhecidas contabilmente a partir da data em que a ação ficar ex-dividendo.

b) Provisões Matemáticas e Fundos da Gestão Previdencial

São apurados com base em cálculos atuariais, procedidos por atuários contratados pela Entidade e representam os compromissos acumulados no encerramento do exercício, quanto aos benefícios concedidos e a conceder aos participantes ou seus beneficiários.

c) Estimativas Atuariais e Contábeis

A elaboração de demonstrações contábeis, de acordo com as práticas contábeis adotadas no Brasil, aplicáveis às entidades reguladas pelo CNPC, requer que a administração use de julgamento na determinação e registro de estimativas contábeis. Ativos e passivos significativos sujeitos a essas estimativas e premissas incluem: os ajustes pelos valores de mercado dos ativos classificados em títulos para negociação (inclusive aqueles aplicados por fundos de investimentos), provisões para contingências e as provisões matemáticas, dentre outros. A liquidação das transações envolvendo essas estimativas poderá resultar em valores diferentes dos estimados, devido a imprecisões inerentes ao processo de sua determinação. Uma diferença entre o desfecho da estimativa contábil e o valor originalmente reconhecido ou divulgado nas demonstrações contábeis não representa necessariamente uma distorção nas demonstrações contábeis. A administração revisa as estimativas e premissas periodicamente.

d) Operações Administrativas

Em conformidade com a Resolução CNPC nº 8, de 31 de outubro de 2011, e a Instrução SPC nº 34, de 24 de setembro de 2009, os registros das operações administrativas são efetuados através do Plano de Gestão Administrativa – PGA, que em 2011 passou a ter seus recursos segregados dos planos de benefícios previdenciais.

O patrimônio do PGA é constituído pelas receitas (Previdencial, Investimentos e Diretas) e reembolsos (Assistenciais) administrativos, deduzidas das despesas comuns e específicas da administração previdencial, assistencial e dos investimentos, sendo as sobras ou insuficiências administrativas alocadas ou revertidas ao Fundo Administrativo. O saldo do Fundo Administrativo é segregado por plano de benefício previdencial, não caracterizando obrigações ou direitos aos patrocinadores, participantes e assistidos dos planos.

As receitas administrativas da Cargillprev são debitadas aos Planos Previdenciais em conformidade com o plano de custeio vigente. Os valores relativos à taxa de administração da Gestão Assistencial são apurados em valores equivalentes às despesas administrativas apuradas.

Para a determinação do saldo do Fundo Administrativo de cada plano a Cargillprev utiliza o seguinte critério:

- Receitas: alocadas diretamente a cada plano que as originou, sendo utilizada a fonte de custeio previdencial;
- Despesas Específicas: alocadas diretamente ao plano que as originou;
- Despesas Comuns: utilização de critério de rateio que leva em consideração o valor apurado no instante em que foi elaborado o orçamento para o exercício;

As fontes de custeio da Gestão Administrativa obedecem às determinações contidas no Regulamento do PGA, aprovado pelo Conselho Deliberativo da Cargillprev, e estão em conformidade com a Resolução CGPC nº 29, datada de 31 de agosto de 2009.

e) **Realizável**

• **Gestão Previdencial**

O realizável previdencial é apurado em conformidade com o regime de competência, estando representado pelos valores e pelos direitos da Entidade, relativos às contribuições das patrocinadoras e dos participantes da gestão previdencial.

• **Gestão Administrativa**

O realizável da gestão administrativa é apurado em conformidade com o regime de competência, estando representado pelos valores a receber decorrentes de operações de natureza administrativa.

• **Fluxo dos Investimentos**

Nos termos da Resolução CGPC nº 4, de 30 de janeiro de 2002, e da Resolução CGPC nº. 22, de 25 de setembro de 2006, os títulos e valores mobiliários são classificados em duas categorias, de acordo com a intenção de negociação da Administração na data da aquisição.

A classificação e a avaliação dos títulos e valores mobiliários estão assim definidas:

- Títulos para negociação - títulos e valores mobiliários adquiridos com o propósito de serem frequentemente negociados. São contabilizados pelo custo de aquisição, acrescido dos rendimentos auferidos e ajustados pelo valor de mercado, com os ganhos e as perdas não realizadas reconhecidas nas demonstrações do patrimônio social e das mutações do ativo líquido.
- Títulos mantidos até o vencimento - títulos e valores mobiliários com vencimentos superiores a 12 (doze) meses da data de aquisição, os quais a Entidade mantém interesse e capacidade financeira de manter até o vencimento, sendo classificados como de baixo risco por agência de risco do país, e que serão avaliados pela taxa de rendimentos intrínseca dos títulos, ajustados pelo valor de perdas permanentes, quando aplicável.

Os investimentos em Fundos de Renda Fixa são contabilizados pelo valor efetivamente desembolsado nas aquisições de cotas e incluem, se for o caso, taxas e emolumentos. Os montantes relativos aos fundos de investimentos são representados pelo valor de suas cotas na data de encerramento do balanço e deduzidos, quando aplicável, das provisões para perdas. As Rendidas/Variações Positivas e Deduções/Variações Negativas da carteira são apropriadas em contas específicas diretamente vinculadas à modalidade de aplicações.

As aplicações em fundos de Renda Variável estão demonstradas pelos valores de realização, considerando o valor das cotas na data-base das demonstrações contábeis. As aplicações em ações são contabilizadas pelo custo de aquisição, acrescido das despesas de corretagem e outras taxas incidentes, sendo avaliadas pelo valor de mercado, considerando-se a cotação de fechamento do mercado do último dia do mês em que a ação foi negociada em Bolsa de Valores, conforme passou a determinar a Resolução CGPC nº 25, de 30 de junho de 2008. Em caso de não haver negociação nos últimos seis meses, a avaliação é efetuada pelo valor patrimonial da ação, deduzidas as provisões para perdas, quando aplicável.

As ações estão custodiadas na Companhia Brasileira de Liquidação e Custódia (CBLC), enquanto que os demais valores mobiliários encontram-se custodiados por meio de instituição financeira encarregada pela administração e gestão da carteira de investimentos.

A Entidade não possui em sua composição de investimentos, ativos sem cotação no mercado de ativo constantes do laudo de avaliação econômica que justifique a necessidade de adoção de premissas utilizadas para sua avaliação, bem como a escolha de preço do ativo nos casos em que mais de uma opção é apresentada para a Entidade.

f) Ativo permanente

O ativo permanente está registrado ao custo de aquisição. A depreciação foi calculada linearmente pelo prazo estimado de vida útil dos bens, à alíquota de 20% a.a.

g) Exigível Operacional

São registrados pelos valores conhecidos ou calculáveis, acrescidos, quando aplicável, dos correspondentes encargos e variações monetárias incorridas, estando representados pelas obrigações decorrentes de direito a benefícios pelos participantes, salários dos empregados da Entidade, prestação de serviços por terceiros, investimentos, operações com participantes e obrigações fiscais.

h) Exigível Contingencial

São registradas as ações que serão objeto de decisão futura, podendo ocasionar impacto na situação econômico-financeira, cuja as probabilidades de êxito foram informadas pelos advogados (deduzidas dos correspondentes depósitos judiciais).

Estas provisões para contingências são avaliadas periodicamente e são constituídas tendo como base o Pronunciamento CPC n.º 25 do Comitê de Pronunciamentos Contábeis (CPC) e considerando a avaliação da Administração e de seus consultores jurídicos, sendo consideradas suficientes para cobrir prováveis perdas decorrentes desses processos.

Essas ações estão classificadas entre gestão previdencial, administrativa e de investimentos, de acordo com a sua natureza.

Para fins de classificação são usados os termos provável, possível e remota com os seguintes conceitos:

Perda provável: a chance de um ou mais eventos futuros ocorrer é maior do que a de não ocorrer. Nessa classificação a Entidade constitui provisão para perdas e faz sua devida divulgação nas notas explicativas.

Perda possível: a chance de um ou mais eventos futuros ocorrer é menor que provável, mas maior que remota. A provisão para perdas não é reconhecida, entretanto, é divulgada nas notas explicativas.

Perda remota: a chance de um ou mais eventos futuros ocorrer é pequena. Não se faz necessário o registro de ou divulgação nas notas explicativas.

4. DISPONÍVEL

Registra as disponibilidades existentes em caixa na carteira própria, e em contas correntes nos bancos, reconhecidas por seus valores em moeda nacional.

	2017	2016
Bancos Conta Movimento		
Itaú S/A	999	285
Total	999	285

5. REALIZÁVEL – GESTÃO PREVIDENCIAL

Registra os valores a receber das patrocinadoras, dos participantes e autopatrocinados relativos às contribuições mensais.

a) Contribuições do mês

Referem-se aos valores de contribuições previdenciais mensais devidas pelos patrocinadores, participantes e autopatrocinados.

	2017	2016
Patrocinadores	3.130	3.295
Participantes	2.649	2.434
Autopatrocinado	-	44
Total	5.779	5.773

b) Adiantamentos

Refere-se a recursos relativos a migração de benefícios do Plano de Aposentadoria.

	2017	2016
Adiantamentos	549	290
Total	549	290

c) Depósitos Judiciais/Recurrais

Refere-se ao depósito recursal relativo ao processo de um participante em solicitação ao auxílio doença.

	2017	2016
Benefícios – Aposentadoria	-	13
Outros	7	20
Total	7	33

d) Outros Realizáveis

Refere-se principalmente a valores de contribuições assistenciais mensais devidas pelos patrocinadores, participantes e autopatrocinados.

	2017	2016
Contribuição do mês - Patrocinadora	-	120
Contribuição do mês - Participante	-	142
Outros realizáveis - Assistencial	351	-
Total	351	262

6. REALIZÁVEL – GESTÃO ADMINISTRATIVA

Registra os valores a receber decorrentes de operações da Gestão Administrativa.

a) Contribuições para custeio

Refere-se a valores a receber relativos às contribuições para o custeio administrativo devidas pelos patrocinadores, autopatrocinados e participantes em BPD, previstas na avaliação atuarial.

	2017	2016
Autopatrocinados	151	135
Total	151	135

b) Despesas Antecipadas

Refere-se a valores de despesas pagas antes do período de competência – Abrapp.

	2017	2016
Despesas Antecipadas	8	-
Total	8	-

c) Depósitos Judiciais / Recursais

	2017	2016
Pis/Cofins	-	30
Imposto de Renda	-	20
Outros	28	28
Total	28	78

d) Outros Realizáveis

Refere-se principalmente a contribuições para o custeio administrativo do plano assistencial pelos patrocinadores.

	2017	2016
Contribuições para o Custeio Administrativo Assistencial	416	-
Total	416	-

7. REALIZÁVEL – INVESTIMENTO

- **Composição da Carteira**

- **Consolidada – Títulos para negociação**

	2017	2016	2017	2016
	Valor Mercado / Valor Contábil	Valor Mercado / Valor Contábil	Valor de custo atualizado	Valor de custo atualizado
Investimentos				
Fundos de Investimento - Não exclusivo	141.913	32.227	141.913	32.227
Bradesco fundo de Investimento DI Federal Extra	116.222	14.299	116.222	14.299
Itaú Soberano Simples fundo de investimento em cotas	1.029	2.739	1.029	2.739
Bradesco Fundo de Investimento em Ações	13.980	8.846	13.980	8.846
BTG – Absoluto Institucional FIQ Fundo de investimento em Ações	10.682	6.343	10.682	6.343
Cotas de Fundo de Investimentos – Exclusivo	895.003	900.721	895.003	900.721
Cargillprev BD Previdenciário Renda Fixa Fundo de Investimento	471.488	420.771	471.488	420.771
Cargillprev CD Previdenciário Multimercado Crédito Privado Fundo de Investimento	423.515	479.950	423.515	479.950
Total de Investimento	1.036.916	932.948	1.036.916	932.948

- **Plano de Aposentadoria Cargillprev – CNPB.: 1988.0008-74**

	2017	2016	2017	2016
	Valor Mercado / Valor Contábil	Valor Mercado / Valor Contábil	Valor de custo atualizado	Valor de custo atualizado
Fundos de Investimento				
Referenciado	9.159	5.742	9.159	5.742
BTG – Absoluto Institucional FIQ fundo de investimento em Ações	9.159	5.742	9.159	5.742
Renda Fixa	471.488	420.771	471.488	420.771
Cargillprev BD Previdenciário Renda Fixa Fundo de Investimento	471.488	420.771	471.488	420.771
Renda Fixa	96.094	-	96.094	-
Bradesco fundo de Investimento DI Federal Extra	96.094	-	96.094	-

Ações	20.293	7.409	20.293	7.409
Bradesco Fundo de Investimento em Ações Ibovespa Plus	20.293	7.409	20.293	7.409
Multimercado	325.491	403.567	325.491	403.567
Cargillprev CD Previdenciário Multimercado Crédito Privado Fundo de Investimento	325.491	403.567	325.491	403.567
Investimentos	913.366	837.489	913.366	837.489

○ **Plano de Benefícios Cargillprev – CNPB.: 2010.0055-38**

	2017	2016	2017	2016
	Valor Mercado / Valor Contábil	Valor Mercado / Valor Contábil	Valor de custo atualizado	Valor de custo atualizado
Fundos de Investimento				
Renda Fixa	11.359	6.320	11.359	6.320
Bradesco fundo de Investimento DI Federal Extra	11.359	6.320	11.359	6.320
Ações	4.368	2.039	4.368	2.039
Bradesco Fundo de Investimento em Ações	2.846	1.437	2.846	1.437
BTG – Absoluto Institucional FIQ Fundo de investimento em Ações	1.523	602	1.523	602
Multimercado (Exclusivo)	64.191	47.702	64.191	47.702
Cargillprev CD Previdenciário Multimercado Crédito Privado Fundo de Investimento	64.191	47.702	64.191	47.702
Total fundos de investimento	79.918	56.061	79.918	56.061

○ **Cargillprev Assistencial – CNPB.: 4002.0600-47**

	2017	2016	2017	2016
	Valor Mercado / Valor Contábil	Valor Mercado / Valor Contábil	Valor de custo atualizado	Valor de custo atualizado
Fundos de Investimento				
Renda Fixa	8.770	7.979	8.770	7.979
Bradesco Fundo Investimento Referenciado DI Federal Extra	8770	7979	8.770	7.979
Multimercado	33.833	28.680	33.833	28.680
Cargillprev CD Previdenciário Multimercado Crédito Privado Fundo de Investimento	33.833	23.680	33.833	28.680
Total de Investimento	42.603	36.659	42.603	36.659

○ **Plano de Gestão Administrativa**

	2017	2016	2017	2016
	Valor Mercado / Valor Contábil	Valor Mercado / Valor Contábil	Valor de custo atualizado	Valor de custo atualizado
Fundos de Investimentos				
Renda Fixa				
Itaú Soberano Simples fundo de investimento em cotas	1.029	2.739	1.029	2.739
Total de investimento	1.029	2.739	1.029	2.739

Abaixo apresentamos a carteira analítica dos Fundos de Investimentos Exclusivos:

- **Cargillprev BD Previdenciário Renda Fixa Fundo de Investimento**

	<u>2017</u>	<u>2016</u>
Títulos Públicos	425.488	470.781
Letras do Tesouro Nacional	-	6.928
Notas do Tesouro Nacional –série B	425.137	413.853
Operações compromissadas	46.386	-
Notas do Tesouro Nacional	46.386	-
Disponibilidade	3	1
Valores a pagar	-38	-11
Total	<u>471.839</u>	<u>470.771</u>

- **Cargillprev CD Previdenciário Multimercado Crédito Privado Fundo de Investimento**

	<u>2017</u>	<u>2016</u>
Títulos Privados	312.876	319.229
Certificado de Depósito Bancário	8.778	-
Debêntures	-	2.238
Letras Financeiras	304.098	316.991
Operações compromissadas	110.695	160.774
Notas do Tesouro Nacional	110.695	-
Letras do Tesouro Nacional	-	160.774
Saldo em Tesouraria	2	1
Valores a pagar	(58)	(54)
Total	<u>423.515</u>	<u>479.950</u>

8. EXIGÍVEL OPERACIONAL

Os compromissos do Exigível Operacional são assim demonstrados:

- **Gestão Previdencial**

	2017	2016
Retenções a Recolher	551	496
Recursos Antecipados	151	135
Outras Exigibilidades	22	2
Total	724	633

- **Gestão Administrativa**

	2017	2016
Folha de Pagamento	84	71
Serviços de Terceiros	-	2
Retenções a Recolher	24	17
Reembolso de Despesas	-	21
Tributos a Recolher	87	93
Total	195	204

- **Investimentos**

	2017	2016
Outras Exigibilidades (*)	564	302
Total	564	302

(*) Referem-se a obrigações entre planos.

9. EXIGÍVEL CONTINGENCIAL

- **Gestão Previdencial**

	2017	2016
Benefícios a Pagar	217	-
Total	217	-

Em 31 de dezembro de 2017 apenas as ações judiciais referentes à revisão de benefícios de risco de dois participantes com probabilidade de perda provável encontram-se provisionadas no valor de R\$ 217. A Cargillprev não apresenta ações judiciais com probabilidade de perda possível em 31 de dezembro de 2017 e 2016.

10. CRITÉRIO DE RATEIO DAS DESPESAS ADMINISTRATIVAS

As despesas administrativas específicas são alocadas exclusiva e diretamente nos planos de benefícios que as originaram sem nenhuma forma de rateio.

Os critérios de rateio/distribuição das despesas administrativas comuns estão detalhados em termos qualitativos e quantitativos no planejamento anual orçamentário aprovado pelo Conselho Deliberativo.

11. CRITÉRIO PARA CONSTITUIÇÃO DOS FUNDOS PREVIDENCIAIS

- O Fundo Previdencial é constituído pelas contribuições das patrocinadoras, não pago aos participantes que se retiraram do fundo antes de estarem elegíveis a este benefício, acrescidos do resultado financeiro líquido dos investimentos.
- O Fundo Previdencial Assistencial corresponde aos valores de contribuições das patrocinadoras e dos participantes para o programa de assistência médica para os aposentados. Reduzidas dos benefícios assistenciais pagos aos participantes e acrescidos do resultado líquido dos investimentos distribuídos ao programa assistencial.

Este Fundo Previdencial Assistencial refere-se a um benefício oferecido pela Cargillprev, independente do Programa Previdencial. Com ele, ao se aposentar, o participante terá uma poupança para pagamentos de eventos de saúde como plano de saúde, despesas com internações, tratamentos médicos, odontológicos etc. Neste Programa o participante também tem a possibilidade de contribuir para o cônjuge.

Elegibilidade: Ao completar 40 anos, ou ao ingressar na empresa com mais de 40 anos, o funcionário se torna elegível a participar do Programa de assistência médica.

12. PATRIMÔNIO DE COBERTURA DO PLANO

As provisões matemáticas foram determinadas em bases atuariais, segundo cálculos efetuados pela Mercer Human Resource Consulting Ltda., contratada pela Cargillprev, e representam os compromissos acumulados no encerramento do exercício, oriundos de benefícios concedidos e a conceder a participantes, assistidos e seus beneficiários.

A movimentação das provisões matemáticas durante o exercício de 2017 pode ser resumida como segue:

○ Consolidado

	31 dezembro de 2016	Constituição/ Reversão	31 dezembro de 2017
Patrimônio Social	938.670	104.843	1.043.513
Patrimônio de Cobertura do Plano	880.562	100.446	981.008
Provisões Matemáticas	878.059	101.127	979.186
Benefícios Concedidos	260.186	53.996	314.182
Contribuição Definida	26.521	8.426	34.947
Saldo de Contas dos Assistidos	26.521	8.426	34.947
Benef. Definido Estruturado em Regime de Capitalização	233.665	45.570	279.235
Valor Atual dos Benef. Futuros Progr. - Assistidos	221.631	41.364	262.995
Valor Atual dos Benef. Futuros Não Progr. - Assistidos	12.034	4.206	16.240
Benefícios a Conceder	617.873	47.131	665.004
Contribuição Definida	435.447	41.569	477.016
Saldo de Contas - Parcela Patrocinadores	212.549	18.430	230.979
Saldo de Contas - Parcela Participantes	222.898	23.139	246.037

Benefício Definido Estruturado em Reg. de Capital. Progr.	148.647	1.191	149.838
Valor Atual dos Benef. Futuros Programados	211.695	45.710	257.405
(-) Valor Atual das Contrib. Futuras dos Patrocinadores	(63.048)	-44.519	(107.567)
Benefício Definido Estrut. em Reg. de Capital. Não Progr.	33.779	4.371	38.150
Valor Atual dos Benef. Futuros Não Programados	48.286	17.332	65.618
(-) Valor Atual das Contrib. Futuras dos Patrocinadores	(14.507)	-12.961	(27.468)
Equilíbrio Técnico	2.503	(681)	1.822
Resultados Realizados	2.503	(681)	1.822
Superávit Técnico Acumulado	2.503	(681)	1.822
Reserva de Contingência	557	(290)	267
Reserva Especial para Revisão do Plano	1.946	(391)	1.555
Fundos	58.108	4.397	62.505
Fundos Previdenciais	55.352	5.704	61.056
Reversão de Saldo por Exigência Regulamentar	17.875	(390)	17.485
Revisão do Plano	550	48	598
Outros – Previsto em Nota Técnica Atuarial	36.927	6.046	42.973
Fundos Administrativos	2.756	(1.307)	1.449
Plano de Gestão Administrativa	2.756	(1.307)	1.449

Plano de Aposentadoria Cargillprev – CNPB.: 1988.0008-74

	31 dezembro de 2016	Constituição/ Reversão	31 dezembro de 2017
Patrimônio Social	842.729	74.359	917.088
Patrimônio de Cobertura do Plano	823.682	76.085	899.767
Provisões Matemáticas	821.193	76.799	897.992
Benefícios Concedidos	259.869	54.017	313.886
Contribuição Definida	26.203	8.448	34.651
Saldo de Contas dos Assistidos	26.203	8.448	34.651
Benef. Definido Estruturado em Regime de Capitalização	233.666	45.569	279.235
Valor Atual dos Benef. Futuros Progr. - Assistidos	221.632	41.363	262.995
Valor Atual dos Benef. Futuros Não Progr. – Assistidos	12.034	4.206	16.240
Benefícios a Conceder	561.324	22.782	584.106
Contribuição Definida	380.599	17.148	397.747
Saldo de Contas - Parcela Patrocinadores	184.076	6.231	190.307
Saldo de Contas - Parcela Participantes	196.523	10.917	207.440
Benefício Definido Estruturado em Reg. de Capital. Progr.	147.300	1.246	148.546
Valor Atual dos Benef. Futuros Programados	204.778	44.636	249.414
(-) Valor Atual das Contrib. Futuras dos Patrocinadores	(57.478)	(43.390)	(100.868)
Benefício Definido Estrut. em Reg. de Capital. Não Progr.	33.425	4.388	37.813
Valor Atual dos Benef. Futuros Não Programados	46.461	17.054	63.515
(-) Valor Atual das Contrib. Futuras dos Patrocinadores	(13.036)	(12.666)	(25.702)
Equilíbrio Técnico	2.489	(714)	1.775
Resultados Realizados (*)	2.489	(714)	1.775
Superávit Técnico Acumulado	2.489	(714)	1.775
Reserva de Contingência	556	(290)	266
Reserva Especial para Revisão do Plano	1.933	(424)	1.509
Fundos	19.047	(1.726)	17.321
Fundos Previdenciais	17.089	(1.146)	15.943
Reversão de Saldo por Exigência Regulamentar	16.539	(1.194)	15.345
Revisão do Plano	550	48	598
Fundos Administrativos	1.958	(580)	1.378
Plano de Gestão Administrativa	1.958	(580)	1.378

Para as patrocinadoras Cargill Agrícola S.A., Cargill Agro Ltda, Armazéns Gerais Cargill Ltda, Fundação Cargill, Black River Brasil Gestora de Recursos Ltda, Banco Cargill S.A., Black River Brasil Gestora de Recursos Ltda., Banco Cargill S.A, TEAG – Terminal de Exportação de Açúcar do Guarujá Ltda., CargillPrev Sociedade de Previdência Complementar, Cooperativa de Economia Mútuo dos Funcionários da Cargill e Cargill Comercializadora de Energia Ltda, as provisões matemáticas reavaliadas em 2017, quando comparadas às provisões matemáticas de 2016 e utilizando as mesmas premissas, não apresentaram variação significativas.

Para patrocinadora Cargill Transportes Ltda., as provisões matemáticas evoluídas em 2017 utilizando as mesmas premissas de 2016, ficaram acima do esperado, em função da transferência de 1 (um) participante ativo oriundo da Cargill Agrícola S.A que somam um passivo atuarial de R\$ 71 mil.

Plano de Benefícios Cargillprev – CNPB.: 2010.0055-38

	31 dezembro de 2016	Constituição/ Reversão	31 dezembro de 2017
Patrimônio Social	59.014	24.438	83.452
Patrimônio de Cobertura do Plano	56.880	24.361	81.241
Provisões Matemáticas	56.866	24.328	81.194
Benefícios Concedidos	318	(22)	296
Contribuição Definida	318	(22)	296
Saldo de Contas dos Assistidos	318	(22)	296
Benefícios a Conceder	56.548	24.350	80.898
Contribuição Definida	54.848	24.421	79.269
Saldo de Contas - Parcela Patrocinadores	28.473	12.199	40.672
Saldo de Contas - Parcela Participantes	26.375	12.222	38.597
Benefício Definido Estruturado em Reg. de Capital. Progr.	1.346	(54)	1.292
Valor Atual dos Benef. Futuros Programados	6.917	1.074	7.991
(-) Valor Atual das Contrib. Futuras dos Patrocinadores	(5.571)	(1.128)	(6.699)
Benefício Definido Estrut. em Reg. de Capital. Não Progr.	354	(17)	337
Valor Atual dos Benef. Futuros Não Programados	1.825	278	2.103
(-) Valor Atual das Contrib. Futuras dos Patrocinadores	(1.471)	(295)	(1.766)
Equilíbrio Técnico	14	33	47
Resultados Realizados	14	33	47
Superávit Técnico Acumulado	14	33	47
Reserva de Contingência	1	0	1
Reserva Especial para Revisão do Plano	13	33	46
Fundos	2.134	77	2.211
Fundos Previdenciais	1.336	804	2.140
Fundos Previdenciais	1.336	804	2.140
Fundos Administrativos	798	(727)	71
Plano de Gestão Administrativa	798	(727)	71

Para as patrocinadoras Cargill Agrícola S.A.; Cargill Agro Ltda.; Black River Brasil Gestora de Recursos Ltda.; Banco Cargill S.A.; Cargillprev Sociedade de Previdência Complementar; Cargill Comercializadora de Energia Ltda. e Carill Alimentos Ltda. não houve variação significativa nas provisões matemáticas reavaliadas em 2017, utilizando as mesmas hipóteses da avaliação atuarial de 2016, quando comparada com a provisão matemática evoluída em 2017, considerando a movimentação já esperada (rentabilidade, contribuições e benefícios pagos).

Para a patrocinadora, Armazéns Gerais Cargill Ltda. as provisões matemáticas evoluídas com juros, inflação e benefícios pagos, utilizando as mesmas hipóteses da avaliação atuarial de 2016, quando comparada com as provisões matemáticas em 2017, ficaram abaixo do esperado, em função da saída de todos os participantes ativos da patrocinadora que somavam um passivo atuarial de R\$ 3 mil.

Para a patrocinadora, Fundação Cargill, as provisões matemáticas evoluídas com juros, inflação e benefícios pagos, utilizando as mesmas hipóteses da avaliação atuarial de 2016, quando comparada com as provisões matemáticas em 2017, ficaram abaixo do esperado, em função da saída de 3 (três) participantes ativos da patrocinadora que somavam um passivo atuarial de R\$ 14 mil.

Para a patrocinadora, Cooperativa de Economia e Crédito Mútuo dos funcionários da Cargill, as provisões matemáticas evoluídas com atualização de juros, inflação e benefícios pagos, utilizando as mesmas hipóteses da avaliação atuarial de 2016, quando comparada com a provisão matemática 2017, ficaram abaixo do esperado, em função da saída de 2 (dois) participantes ativos da patrocinadora que somavam um passivo atuarial de R\$ 4 mil.

Para a patrocinadora Cargill Transportes Ltda., as provisões matemáticas evoluídas com juros, inflação e benefícios pagos, utilizando as mesmas hipóteses da avaliação atuarial de 2016, quando comparada com as provisões matemáticas em 2017, ficaram acima do esperado, em função da transferência de 12 (doze) participante ativos da Cargill Agrícola S.A. que somam um passivo atuarial de R\$ 17 mil e a entrada de 77 (setenta e sete) participantes ativos, que somam um passivo atuarial de R\$ 45 mil.

Cargillprev Assistencial – CNPB.: 4002.0600-47

	31 dezembro de 2016	Constituição/ Reversão	31 dezembro de 2017
Patrimônio Social	36.927	6.046	42.973
Fundos	36.927	6.046	42.973
Fundos Previdenciais	36.927	6.046	42.973
Outros – Previsto em Nota Técnica Atuarial	36.927	6.046	42.973

Equilíbrio técnico - apuração do equilíbrio técnico realizado e a realizar

Plano Aposentadoria

Para as Patrocinadoras que apresentaram superávit, a reserva de contingência foi constituída de acordo com o artigo 7º da Resolução CGPC nº 26/2008 alterada pela Resolução CNPC nº 22/2015 que determina que o resultado superavitário deve ser destinado à constituição de reserva de contingência, até o limite de 25% das provisões matemáticas ou até o limite calculado pela seguinte fórmula, o que for menor:

- Limite da Reserva de Contingência = $[10\% + (1\% \times \text{duração do passivo contábil})] \times \text{Provisão Matemática}$.

A duração do Passivo apurada em 31 de dezembro de 2017 foi de 16,29 anos (16,11 – 2016).

Na avaliação atuarial de 31 de dezembro de 2017, foi apurado um resultado deficitário para patrocinadora Fundação Cargill, no valor de R\$ 417 mil, sendo o limite estabelecido na referida resolução de R\$ 514 mil, desta forma não há valor a ser equacionado em 31 de dezembro de 2017.

O resultado do plano para as patrocinadoras Cargill Agrícola S.A., TEAG – Terminal de Exportação de Açúcar do Guarujá Ltda., Cargillprev Sociedade de Previdência Complementar, Cooperativa de Economia e Crédito Mútuo dos funcionários da Cargill Transportes Ltda e Cargill Transportes Ltda, manteve-se equilibrado.

O resultado do plano para a patrocinadora Cooperativa de Economia e Crédito Mútuo dos Funcionários da Cargill em 31 de dezembro de 2017 foi superavitário, o valor sobre as provisões matemáticas foi utilizado para constituição de reserva de contingência.

O resultado do plano para as patrocinadoras Cargill Agro Ltda. e Black River Brasil Gestora de Recursos Ltda. em 31 de dezembro de 2017 foi superavitário, o valor sobre as provisões matemáticas foi utilizado para constituição de reserva de contingência e o valor excedente foi contabilizado na reserva especial para revisão do plano.

O Fundo Previdencial – reversão de Saldos por Exigência Regulamentar, foi constituído conforme nota 11. Este fundo poderá ser utilizado pelas Patrocinadoras para financiar contribuições devidas no exercício de 2018, de acordo com as regras estabelecidas pelo Conselho Deliberativo, conforme previsto no Regulamento.

Plano de benefício

Para as Patrocinadoras que apresentaram superávit, a Reserva de Contingência foi constituída de acordo com o artigo 7º da Resolução CGPC nº 26/2008 alterada pela Resolução CNPC nº 22/2015 que determina que o resultado superavitário deve ser destinado à constituição de reserva de contingência, até o limite de 25% das provisões matemáticas ou até o limite calculado pela seguinte fórmula, o que for menor:

- Limite da Reserva de Contingência = $[10\% + (1\% \times \text{duração do passivo contábil})] \times \text{Provisão Matemática}$.

A duração do Passivo foi de 21,56 anos e foi apurado na avaliação atuarial de 31 de dezembro de 2017 (21,58 - 2016).

A situação superavitária do Plano foi mantida, porém em patamar superior ao resultado obtido em 2016, em função da rentabilidade ter sido favorável no exercício de 2017. Os principais fatores que levaram à manutenção do Superávit em 31 de dezembro de 2017, para a parcela de Benefício Definido do Plano, foram a existência de superávit em 2016 e a rentabilidade obtida ao longo dos anos acima da meta atuarial, sendo, portanto de natureza conjuntural.

O resultado do plano para as patrocinadoras Cargill Agrícola S.A., Banco Cargill S.A., Cargillprev Sociedade de Previdência Complementar, Armazéns Gerais Cargill Ltda, Cargill Transportes Ltda. e Cargill Alimentos manteve-se equilibrado.

Na avaliação atuarial de 31 de dezembro de 2017 as patrocinadoras Fundação Cargill e Cooperativa de Economia e Crédito Mútuo dos Funcionários da Cargill Ltda., Cargill Agro Ltda., Armazéns Gerais Cargill Ltda. – EPP, Black River Gestora de Recursos Ltda. e Cargill Comercializadora de Energia Ltda., apresentaram resultado superavitário e o saldo foi utilizado para constituição da Reserva de Contingência, conforme limite estabelecido na Legislação vigente. O valor excedente a reserva de contingência foi contabilizada em reserva especial para revisão do plano, quando aplicável. A mesma, não será destinada neste exercício, tendo em vista que o Plano como um todo não apresenta superávit contabilizado em Reserva Especial.

O Fundo Previdencial – reversão de Saldos por Exigência Regulamentar, foi constituído conforme nota 11. Este fundo poderá ser utilizado pelas Patrocinadoras para financiar contribuições devidas no exercício de 2018, de acordo com as regras estabelecidas pelo Conselho Deliberativo, conforme previsto no Regulamento.

13. HIPÓTESES E MÉTODOS ATUARIAIS

As principais hipóteses atuariais e econômicas utilizadas na apuração do Patrimônio Social foram:

Plano de Aposentadoria Cargillprev – CNPB.: 1988.0008-74

	2017	2016
Taxa real anual de juros (1)	5,34% a.a	5,34% a.a
Projeção de crescimento real de salário (1)	3,00% a.a	3,00% a.a
Projeção de crescimento real de salário de benefício do INSS (1)	0,00% a.a	0,00% a.a
Projeção de crescimento real dos benefícios do plano (1)	0,00% a.a	0,00% a.a
Fator de capacidade para os salários	98%	98%
Fator de capacidade para os benefícios	98%	98%
Hipótese sobre rotatividade	Até 10 Sal – 6,5% a.a Acima 10 Sal – 5,0% a.a.	Até 10 Sal – 6,5% a.a Acima 10 Sal – 5,0% a.a.
Tábua de mortalidade geral	AT-2000 segregada por gênero	AT-2000
Tábua de mortalidade de inválidos	IAPB-57	IAPB-57
Tábua de entrada em invalidez	Mercer Disability	Mercer Disability
Tábua de entrada em aposentadoria (2)	Mercer Retirement	Mercer Retirement

1. O indexador utilizado é o IPCA do IBGE.
2. 20% na primeira elegibilidade à Aposentadoria Antecipada, 6% entre essa data e a data da Aposentadoria Normal e 100% na data de elegibilidade à Aposentadoria Normal.

Os principais riscos atuariais do plano estão concentrados nos benefícios estruturados sob a forma de Benefício Definido. Todas as hipóteses atuariais adotadas afetam os fatores das provisões matemáticas, sendo que os principais riscos estão relacionados às hipóteses de taxa real de desconto, crescimento salarial, mortalidade geral e rotatividade. Adequação da taxa real de juros foi objeto de estudo técnico específico elaborado pela Consultoria Atuarial, de forma a identificar, a partir da projeção dos ativos e do fluxo de caixa do passivo atuarial do Plano de

Benefícios, a taxa de retorno da carteira. Os resultados dos estudos apontaram a taxa máxima de 5,67% a.a., já considerados os limites legais para o encerramento deste exercício.

Essa taxa está dentro do intervalo indicado pela Portaria Previc nº 186/2016 para esse plano, o limite inferior é de 4,37% a.a. e limite superior de 6,64% a.a. Assim, com um intervalo de confiança previsto pela legislação o estudo indica que a alocação atual dos ativos é compatível com a manutenção taxa anual de juros de 5,34% a.a., utilizada na avaliação atuarial de 2017.

Com base no exposto, a Diretoria Executiva propôs e o Conselho Deliberativo aprovou a manutenção da taxa real anual de juros de 5,34% a.a, bem como as demais premissas para avaliação atuarial de encerramento do exercício de 2017.

O método atuarial adotado para a avaliação dos benefícios estruturados na modalidade de Benefício Definido foi o Agregado, exceto o Auxílio Doença, onde foi utilizado o método de Repartição Simples. Todos os demais benefícios, no conceito de Contribuição Definida, foram avaliados pelo método de Capitalização Individual.

Plano de Benefícios Cargillprev – CNPB.: 2010.0055-38

	2017	2016
Taxa real anual de juros (1)	5,05% a.a	5,05% a.a
Projeção de crescimento real de salário (1)	3,0% a.a	3,0% a.a
Fator de capacidade para os salários	98%	98%
Hipótese sobre rotatividade	0,60	0,60
Tábua de mortalidade geral	AT-2000	AT-2000
Tábua de mortalidade de inválidos	IAPB 57	IAPB 57
Tábua de entrada em invalidez	Mercer Disability	Mercer Disability
Tábua de entrada em aposentadoria (2)	Mercer Retirement	Mercer Retirement

1. O indexador utilizado é o IPCA do IBGE.
2. 10% na primeira elegibilidade à Aposentadoria Antecipada, 3% entre essa data e a data da Aposentadoria Normal e 100% na data de elegibilidade à Aposentadoria Normal.

O Plano foi constituído na modalidade Contribuição Variável, sendo que os riscos atuariais concentram-se no Benefício Mínimo estruturado sob a forma de Benefício Definido. Esta parcela de Benefício Definido representa 2% do Patrimônio para Cobertura do Plano em 31 de dezembro de 2017.

Os principais riscos atuarias do plano estão concentrados nos benefícios estruturados sob a forma de Benefício Definido, sendo que os principais riscos estão relacionados às hipóteses de taxa real de desconto, crescimento salarial e rotatividade.

A Adequação da taxa real de juros foi objeto de estudo técnico específico elaborado pela Consultoria Atuarial, de forma a identificar, a partir da projeção dos ativos e do fluxo de caixa do passivo atuarial do Plano de Benefícios, a taxa de retorno da carteira. Os resultados dos estudos apontaram a taxa máxima de 5,46% a.a., já considerados os limites legais para o encerramento deste exercício.

Essa taxa está dentro do intervalo indicado pela Portaria Previc nº 186/2016 para esse plano, o limite inferior é de 4,36% a.a. e limite superior de 6,63% a.a. Assim, com um intervalo de confiança previsto pela legislação o estudo indica que a alocação atual dos ativos é compatível com a manutenção taxa anual de juros de 5,05% a.a., utilizada na avaliação atuarial de 2017.

Com base no exposto, a Diretoria Executiva propôs e o Conselho Deliberativo aprovou a manutenção da taxa real anual de juros de 5,05% a.a, bem como as demais premissas para avaliação atuarial de encerramento do exercício de 2017.

O método atuarial adotado para a avaliação dos benefícios estruturados na modalidade de Benefício Definido foi o Agregado, exceto o Auxílio Doença, onde foi utilizado o método de Repartição Simples. Todos os demais benefícios, no conceito de Contribuição Definida, foram avaliados pelo método de Capitalização Individual.

14. RECOLHIMENTO DE TRIBUTOS

- ***Imposto de Renda***

A Lei nº. 11.053, de 29 de dezembro de 2004, criou um novo regime de tributação, facultando aos participantes de planos de EFPC estruturados na modalidade de contribuição definida ou contribuição variável, optarem para que os valores que lhes sejam pagos a título de resgate ou benefícios de renda, sejam tributados no imposto de renda na fonte:

- por uma nova tabela regressiva, que varia entre 35% a 10%, dependendo do prazo de acumulação dos recursos do participante no plano de benefícios, ou
- por permanecerem no regime tributário atual, que utiliza a tabela progressiva do imposto de renda na fonte para as pessoas físicas.

Além disso, a Lei nº. 11.053/04 revogou a MP nº. 2.222 de 4 de setembro de 2001, dispensando a partir de 1º de janeiro de 2005 a retenção na fonte e o pagamento em separado do imposto de renda sobre os rendimentos e ganhos auferidos nas aplicações de recursos das entidades fechadas de previdência complementar.

- ***PIS e COFINS***

Calculados pelas alíquotas de 0,65% e 4%, respectivamente sobre as receitas administrativas conforme Anexo III da Instrução Normativa nº 247, de 21 de novembro de 2002 (receita bruta excluída, entre outros, pelos rendimentos auferidos nas aplicações financeiras destinadas a pagamento de benefícios de aposentadoria, pensão, pecúlio e de resgate, limitados aos rendimentos das aplicações proporcionados pelos ativos garantidores das reservas técnicas e pela parcela das contribuições destinadas à constituição de reservas técnicas).

14. APRESENTAÇÃO DOS EFEITOS DA CONSOLIDAÇÃO

O quadro a seguir apresenta as contas contábeis utilizadas e os respectivos valores relativos à consolidação do Balanço Patrimonial em 31 de dezembro de 2017, para que o registro obrigatório do patrimônio do Fundo Administrativo, registrado no Plano de Benefício como Participação do Plano de Gestão Administrativa, tenha o seu resultado nulo no Balanço Patrimonial:

Código	Conta	Valor
1.2.2.3.00.00.00	Participação no Plano de Gestão Administrativa	1.449
2.3.2.2.02.00.00	Participação no Fundo Administrativo do PGA	1.449

15. PARTES RELACIONADAS

As partes relacionadas da Entidade podem ser assim consideradas: os Participantes, as Patrocinadoras; e seus administradores, compostos pelos Membros do Conselho Deliberativo e Diretoria Executiva, assim como pelos membros do Conselho Fiscal da Entidade, cujas atribuições e responsabilidades estão definidas no Estatuto Social da Entidade.

No exercício findo em 31 de dezembro de 2017 e 2016, não houve operações com as partes relacionadas acima, além das operações já divulgadas anteriormente (contribuições de participantes e patrocinadoras e pagamentos de benefícios).

- **Remuneração da Administração**

No exercício findo em 31 de dezembro de 2017 e 2016, não houve gastos com remuneração aos seus administradores.

Solange Marques Ferreira
Diretora Superintendente
CPF 025.593.698-26

Rodrigo Francisco do Prado Silva
Contador - CRC 1SP 221055/O-0
CPF 011.932.857-71



Relatórios dos Auditores Independentes sobre as Demonstrações Contábeis

Aos
Diretores, Conselheiros, Participantes e Patrocinadores da
CargillPrev - Sociedade de Previdência Complementar
São Paulo - SP

Opinião

Examinamos as demonstrações contábeis da CargillPrev - Sociedade de Previdência Complementar ("Entidade"), que compreendem o balanço patrimonial consolidado (representado pelo somatório de todos os planos de benefícios administrados pela CargillPrev - Sociedade de Previdência Complementar, aqui denominados de consolidado, por definição da Resolução CNPC nº 8) em 31 de dezembro de 2017 e as respectivas demonstrações consolidadas da mutação do patrimônio social, e do plano de gestão administrativa, e as demonstrações individuais por plano de benefício que compreendem a demonstração do ativo líquido, da mutação do ativo líquido e das provisões técnicas do plano para o exercício findo nessa data, bem como as correspondentes notas explicativas, incluindo o resumo das principais políticas contábeis.

Em nossa opinião, as demonstrações contábeis acima referidas apresentam adequadamente, em todos os aspectos relevantes, a posição patrimonial e financeira consolidada da CargillPrev - Sociedade de Previdência Complementar e individual por plano de benefício em 31 de dezembro de 2017 e o desempenho de suas operações para o exercício findo nessa data, de acordo com as práticas contábeis adotadas no Brasil aplicáveis às entidades reguladas pelo Conselho Nacional de Previdência Complementar - CNPC.

Base para opinião

Nossa auditoria foi conduzida de acordo com as normas brasileiras e internacionais de auditoria. Nossas responsabilidades, em conformidade com tais normas, estão descritas na seção a seguir intitulada "Responsabilidades do auditor pela auditoria das demonstrações contábeis consolidadas e individuais por planos de benefícios". Somos independentes em relação à Entidade, de acordo com os princípios éticos relevantes previstos no Código de Ética Profissional do Contador e nas normas profissionais emitidas pelo Conselho Federal de Contabilidade, e cumprimos com as demais responsabilidades éticas de acordo com essas normas. Acreditamos que a evidência de auditoria obtida é suficiente e apropriada para fundamentar nossa opinião.

Responsabilidades da administração e da governança pelas demonstrações contábeis e individuais por plano de benefícios

A administração é responsável pela elaboração e adequada apresentação das demonstrações contábeis consolidadas e individuais por plano de benefícios de acordo com as práticas contábeis adotadas no Brasil aplicáveis às entidades reguladas pelo Conselho Nacional de Previdência Complementar - CNPC, e pelos controles internos que ela determinou como necessários para permitir a elaboração de demonstrações contábeis consolidadas e individuais por plano de benefícios livres de distorção relevante, independentemente se causada por fraude ou erro.

Na elaboração das demonstrações contábeis consolidadas e individuais por plano de benefícios, a administração é responsável pela avaliação da capacidade de a Entidade continuar operando, divulgando, quando aplicável, os assuntos relacionados com a sua continuidade operacional e o uso dessa base contábil na elaboração das demonstrações contábeis consolidadas e individuais por plano de benefícios, a não ser que a administração pretenda liquidar a Entidade ou plano de benefícios ou cessar suas operações, ou não tenha nenhuma alternativa realista para evitar o encerramento das operações.

Os responsáveis pela governança da Entidade são aqueles com responsabilidade pela supervisão do processo de elaboração das demonstrações contábeis consolidadas e individuais por plano de benefícios.

Responsabilidades do auditor pela auditoria das demonstrações contábeis consolidadas e individuais por plano de benefícios

Nossos objetivos são obter segurança razoável de que as demonstrações contábeis consolidadas e individuais por plano de benefícios, tomadas em conjunto, estão livres de distorção relevante, independentemente se causada por fraude ou erro, e emitir relatório de auditoria contendo nossa opinião. Segurança razoável é um alto nível de segurança, mas não uma garantia de que a auditoria realizada de acordo com as normas brasileiras e internacionais de auditoria sempre detectam as eventuais distorções relevantes existentes. As distorções podem ser decorrentes de fraude ou erro e são consideradas relevantes quando, individualmente ou em conjunto, possam influenciar, dentro de uma perspectiva razoável, as decisões econômicas dos usuários tomadas com base nas referidas demonstrações contábeis consolidadas e individuais por plano de benefícios.

Como parte da auditoria realizada de acordo com as normas brasileiras e internacionais de auditoria, exercemos julgamento profissional e mantemos ceticismo profissional ao longo da auditoria. Além disso:

- Identificamos e avaliamos os riscos de distorção relevante nas demonstrações contábeis consolidadas e individuais por plano de benefícios, independentemente se causada por fraude ou erro, planejamos e executamos procedimentos de auditoria em resposta a tais riscos, bem como obtemos evidência de auditoria apropriada e suficiente para fundamentar nossa opinião. O risco de não detecção de distorção relevante resultante de fraude é maior do que o proveniente de erro, já que a fraude pode envolver o ato de burlar os controles internos, conluio, falsificação, omissão ou representações falsas intencionais.
- Obtemos entendimento dos controles internos relevantes para a auditoria para planejarmos procedimentos de auditoria apropriados às circunstâncias, mas, não, com o objetivo de expressarmos opinião sobre a eficácia dos controles internos da Entidade.
- Avaliamos a adequação das políticas contábeis utilizadas e a razoabilidade das estimativas contábeis e respectivas divulgações feitas pela administração.
- Concluímos sobre a adequação do uso, pela administração, da base contábil de continuidade operacional e, com base nas evidências de auditoria obtidas, se existe incerteza relevante em relação a eventos ou condições que possam levantar dúvida significativa em relação à capacidade de continuidade operacional da Entidade. Se concluirmos que existe incerteza relevante, devemos chamar atenção em nosso relatório de auditoria para as respectivas divulgações nas demonstrações contábeis consolidadas e individuais por plano de benefícios ou incluir modificação em nossa opinião, se as divulgações forem inadequadas. Nossas conclusões estão fundamentadas nas evidências de auditoria obtidas até a data de nosso relatório. Todavia, eventos ou condições futuras podem levar a Entidade a não mais se manter em continuidade operacional.

- Avaliamos a apresentação geral, a estrutura e o conteúdo das demonstrações contábeis consolidadas e individuais por plano de benefícios, inclusive as divulgações e se as demonstrações contábeis consolidadas e individuais por plano de benefícios representam as correspondentes transações e os eventos de maneira compatível com o objetivo de apresentação adequada.

Comunicamo-nos com os responsáveis pela governança a respeito, entre outros aspectos, do alcance planejado, da época da auditoria e das constatações significativas de auditoria, inclusive as eventuais deficiências significativas nos controles internos que identificamos durante nossos trabalhos.

São Paulo, 21 de março de 2018

KPMG Auditores Independentes
CRC 2SP014428/O-6

Carlos Massao Takauthi
Contador CRC 1SP206103/O-4

Gestão dos Investimentos

Informamos que, em 2017, os resultados apurados nos investimentos dos ativos da CargillPrev estão em consonância com a Política de Investimentos aprovada pelo Conselho Deliberativo da Entidade e divulgada aos participantes. A alocação dos ativos entre os segmentos respeita os limites de aplicação previstos na legislação em vigor (Res. CMN nº 3.792, de 24/09/2009, Res. nº 3.846, de 25/03/2010, e Res. nº 4.275, de 31/10/2013).



Alocação dos Recursos

É a distribuição dos recursos da Entidade, consolidada e dos planos Cargill I, Cargill II, Assistencial e PGA, segundo os segmentos de aplicação (Em 31 de dezembro - Em R\$ mil).

ENTIDADE				
Segmento	2017	%	2016	%
Renda Fixa	1.012.254	97,62	917.760	98,37
Renda Variável	24.661	2,38	15.190	1,63
Investimentos Estruturados	0	0,00	0	0,00
Imóveis	0	0,00	0	0,00
Empréstimos	0	0,00	0	0,00
TOTAL	1.036.915	100,00	932.950	100,00

PLANO DE APOSENTADORIA (CARGILL I)				
Segmento	2017	%	2016	%
Renda Fixa	893.072	97,78	824.339	98,43
Renda Variável	20.293	2,22	13.151	1,57
Investimentos Estruturados	0	0,00	0	0,00
Imóveis	0	0,00	0	0,00
Empréstimos	0	0,00	0	0,00
TOTAL	913.365	100,00	837.490	100,00

PLANO DE BENEFÍCIOS (CARGILL II)				
Segmento	2017	%	2016	%
Renda Fixa	75.550	94,53	54.022	96,36
Renda Variável	4.368	5,47	2.039	3,64
Investimentos Estruturados	0	0,00	0	0,00
Imóveis	0	0,00	0	0,00
Empréstimos	0	0,00	0	0,00
TOTAL	79.918	100,00	56.061	100,00



PLANO ASSISTENCIAL				
Segmento	2017	%	2016	%
Renda Fixa	42.603	100,00	36.660	100,00
Renda Variável	0	0,00	0	0,00
Investimentos Estruturados	0	0,00	0	0,00
Imóveis	0	0,00	0	0,00
Empréstimos	0	0,00	0	0,00
TOTAL	42.603	100,00	36.660	100,00

PLANO DE GESTÃO ADMINISTRATIVA (PGA)				
Segmento	2017	%	2016	%
Renda Fixa	1.029	100,00	2.739	100,00
Renda Variável	0	0,00	0	0,00
Investimentos Estruturados	0	0,00	0	0,00
Imóveis	0	0,00	0	0,00
Empréstimos	0	0,00	0	0,00
TOTAL	1.029	100,00	2.739	100,00

Alocação por Plano

É a distribuição dos recursos da Entidade segundo os planos Cargill I, Cargill II, Assistencial e PGA (Em 31 de dezembro - Em R\$ mil).

ENTIDADE				
Segmento	2017	%	2016	%
Plano de Aposentadoria (Cargill I)	913.365	88,08	837.490	89,77
Plano de Benefícios (Cargill II)	79.918	7,71	56.061	6,01
Plano Assistencial	42.603	4,11	36.660	3,93
Plano de Gestão Administrativa (PGA)	1.029	0,10	2.739	0,29
TOTAL	1.036.915	100,00	932.950	100,00

Alocação dos Recursos por Gestor

São os valores e percentuais administrados pelos gestores de recursos no fim de 2017, terceirizados e da própria CargillPrev (Em R\$ mil).

ENTIDADE				
Gestor de Recursos	Valor 2017	%	Valor 2016	%
Itaú	896.031	86,41%	903.460	96,84%
Bradesco	130.203	12,56%	23.146	2,48%
BTG Pactual	10.682	1,03%	6.344	0,68%
Administração Própria	0	0,00%	0	0,00%
TOTAL	1.036.916	100%	932.950	100%

PLANO DE APOSENTADORIA (CARGILL I)				
Gestor de Recursos	Valor 2017	%	Valor 2016	%
Itaú	796.977	87,26%	824.339	98,43%
Bradesco	107.229	11,74%	7.409	0,88%
BTG Pactual	9.159	1,00%	5.742	0,69%
Administração Própria	0	0,00%	0	0,00%
TOTAL	913.365	100,00%	837.490	100,00%

PLANO DE BENEFÍCIOS (CARGILL II)				
Gestor de Recursos	Valor 2017	%	Valor 2016	%
Itaú	64.191	80,32%	47.702	85,09%
Bradesco	14.204	17,77%	7.757	13,84%
BTG Pactual	1.523	1,91%	602	1,07%
Administração Própria	0	0,00%	0	0,00%
TOTAL	79.918	100,00%	56.061	100,00%

PLANO ASSISTENCIAL				
Gestor de Recursos	Valor 2017	%	Valor 2016	%
Itaú	33.834	79,42%	28.680	78,23%
Bradesco	8.770	20,58%	7.980	21,77%
BTG Pactual	0	0,00%	0	0,00%
Administração Própria	0	0,00%	0	0,00%
TOTAL	42.604	100,00%	36.660	100,00%

PLANO DE GESTÃO ADMINISTRATIVA (PGA)				
Gestor de Recursos	Valor 2017	%	Valor 2016	%
Itaú	1.029	100,00%	2.739	100,00%
Bradesco	0	0,00%	0	0,00%
BTG Pactual	0	0,00%	0	0,00%
Administração Própria	0	0,00%	0	0,00%
TOTAL	1.029	100,00%	2.739	100,00%

Modalidades de Aplicação

Mostra os recursos da CargillPrev no fim de 2017, consolidados e por planos de aposentadoria (Em R\$ mil).

Segmento	2017				
	Entidade	Plano de Aposentadoria (Cargill I)	Plano de Benefícios (Cargill II)	Plano Assistencial	PGA
Renda Fixa	1.012.689	892.784	76.252	42.622	1.031
Carteira	0	0	0	0	0
Fundos de Investimentos	1.012.254	893.072	75.550	42.603	1.029
Valores a Pagar/Receber	-564	556	3	3	-2
Caixa (Administrado + Própria)	999	268	705	22	4
Renda Variável	24.661	20.293	4.368	0	0
Carteira	0	0	0	0	0
Fundos de Investimentos	24.661	20.293	4.368	0	0
Imóveis	0	0	0	0	0
Empréstimos	0	0	0	0	0
Investimentos Estruturados	0	0	0	0	0
Total do Patrimônio da Entidade	1.037.350	913.077	80.620	42.622	1.031

Segmento	2016				
	Entidade	Plano de Aposentadoria (Cargill I)	Plano de Benefícios (Cargill II)	Plano Assistencial	PGA
Renda Fixa	917.743	824.329	54.004	36.669	2.741
Carteira	0	0	0	0	0
Fundos de Investimentos	917.760	824.339	54.022	36.660	2.739
Valores a Pagar/Receber	-302	211	86	5	0
Caixa (Administrado + Própria)	285	201	68	14	2
Renda Variável	15.190	13.151	2.039	0	0
Carteira	0	0	0	0	0
Fundos de Investimentos	15.190	13.151	2.039	0	0
Imóveis	0	0	0	0	0
Empréstimos	0	0	0	0	0
Investimentos Estruturados	0	0	0	0	0
Total do Patrimônio da Entidade	932.933	837.480	56.043	36.669	2.741

Limites de Alocação x Política de Investimentos x Legislação

Mostra a alocação dos investimentos da CargillPrev no fim de 2017, por planos de aposentadoria, e os limites estabelecidos pela Política de Investimentos da Entidade e pela legislação.

PLANO DE APOSENTADORIA (CARGILL I)

Segmento	Alocação 2017	Política de Investimento			Limite Legal (Res. CMN 3792)
		Mínimo	Máximo	Alvo	
Renda Fixa	87,26%	27,00%	100,00%	98,00%	100,00%
Renda Variável	12,74%	0,00%	35,00%	2,00%	70,00%

PLANO DE BENEFÍCIOS (CARGILL II)

Segmento	Alocação 2017	Política de Investimento			Limite Legal (Res. CMN 3792)
		Mínimo	Máximo	Alvo	
Renda Fixa	80,32%	35,00%	100,00%	94,00%	100,00%
Renda Variável	19,68%	0,00%	35,00%	6,00%	70,00%

PLANO ASSISTENCIAL

Segmento	Alocação 2017	Política de Investimento			Limite Legal (Res. CMN 3792)
		Mínimo	Máximo	Alvo	
Renda Fixa	100,00%	100,00%	100,00%	100,00%	100,00%

PLANO DE GESTÃO ADMINISTRATIVA (PGA)

Segmento	2017	Política de Investimento			Limite Legal (Res. CMN 3792)
		Mínimo	Máximo	Alvo	
Renda Fixa	100,00%	100,00%	100,00%	100,00%	100,00%

PLANO DE APOSENTADORIA (CARGILL I)

Segmento	Alocação 2016	Política de Investimento			Limite Legal (Res. CMN 3792)
		Mínimo	Máximo	Alvo	
Renda Fixa	98,43%	57,00%	100,00%	98,00%	100,00%
Renda Variável	1,57%	0,00%	20,00%	2,00%	70,00%

PLANO DE BENEFÍCIOS (CARGILL II)

Segmento	Alocação 2016	Política de Investimento			Limite Legal (Res. CMN 3792)
		Mínimo	Máximo	Alvo	
Renda Fixa	85,09%	65,00%	100,00%	80,00%	100,00%
Renda Variável	14,91%	0,00%	35,00%	20,00%	70,00%

PLANO ASSISTENCIAL

Segmento	Alocação 2016	Política de Investimento			Limite Legal (Res. CMN 3792)
		Mínimo	Máximo	Alvo	
Renda Fixa	100,00%	100,00%	100,00%	100,00%	100,00%

PLANO DE GESTÃO ADMINISTRATIVA (PGA)

Segmento	Alocação 2016	Política de Investimento			Limite Legal (Res. CMN 3792)
		Mínimo	Máximo	Alvo	
Renda Fixa	100,00%	100,00%	100,00%	100,00%	100,00%

Relatório Resumo do Demonstrativo de Investimentos

Entidade: 206-CARGILLPREV

Plano de Benefícios: 4002060047-CARGILLPREV - ASSISTENCIAL

Mês de Referência: 12/2017

Consolidação Contábil	Valor em R\$
Total Demonstrativo de Investimentos:	42.621.943,40
Total Recursos do Plano (Fonte: balancete):	42.621.943,40
Diferença:	0,00
Demonstrativo de Investimentos - Carteira Própria - Total	18.757,51
Depósitos:	21.584,11
Títulos Públicos:	0,00
Títulos Privados:	0,00
Ações:	0,00
Operações Compromissadas:	0,00
Participações em SPE:	0,00
Derivativos Opções:	0,00
Derivativos Termos:	0,00
Derivativos Futuros:	0,00
Derivativos Swaps:	0,00
Empréstimos/Financiamentos:	0,00
Carteira Imobiliária:	0,00
Valores a Pagar/Receber:	-2.826,60
Exigível Contingencial/Investimentos:	0,00
Demonstrativo de Investimentos - Fundos (1º Nível) - Total	42.603.185,88
03.545.843/0001-61	33.833.546,28
03.256.793/0001-00	8.769.639,59

Observações:

1) Os recursos dos planos administrados pela EFPC são formados pelos ativos disponíveis e de investimentos, deduzidos de suas correspondentes exigibilidades, não computados os valores referentes a dívidas contratadas com os patrocinadores (Resolução CMN 3792/2009, art. 3º):

- + 1.1.0.0.00.00.00 Disponível
- + 1.2.3.0.00.00.00 Investimentos
- 2.1.3.0.00.00.00 Exigível Operacional – Investimentos
- 2.2.3.0.00.00.00 Exigível Contingencial – Investimentos

2) O valor das cotas dos fundos de investimento e dos fundos de investimento em cotas de fundos de investimento usado na consolidação contábil é:

- a) O valor informado no arquivo de posição do próprio fundo; ou
- b) O valor informado na tela "Cota de Fundos" nos casos de dispensa de envio do arquivo (§ 4º do art. 10º da Instrução PREVIC nº 02, de 18/05/2010).

3) A metodologia de cálculo de conciliação dos ativos é aquela adotada pelo Layout do Arquivo de Posição de Fundos e Carteiras definido pela ANBIMA - Associação Brasileira das Entidades dos Mercados Financeiro e de Capitais.

Relatório Resumo do Demonstrativo de Investimentos

Entidade: 206-CARGILLPREV

Plano de Benefícios: 1988000874-PLANO DE APOSENTADORIA CARGILLPREV

Mês de Referência: 12/2017

Consolidação Contábil	Valor em R\$
Total Demonstrativo de Investimentos:	913.077.714,98
Total Recursos do Plano (Fonte: balancete):	913.077.714,98
Diferença:	0,00
Demonstrativo de Investimentos - Carteira Própria - Total	-286.636,27
Depósitos:	267.989,59
Títulos Públicos:	0,00
Títulos Privados:	0,00
Ações:	0,00
Operações Compromissadas:	0,00
Participações em SPE:	0,00
Derivativos Opções:	0,00
Derivativos Termos:	0,00
Derivativos Futuros:	0,00
Derivativos Swaps:	0,00
Empréstimos/Financiamentos:	0,00
Carteira Imobiliária:	0,00
Valores a Pagar/Receber:	-554.625,86
Exigível Contingencial/Investimentos:	0,00
Demonstrativo de Investimentos - Fundos (1º Nível) - Total	913.364.351,25
10.986.880/0001-70	96.094.491,49
03.545.843/0001-61	325.489.857,38
11.977.794/0001-64	9.158.664,80
03.394.711/0001-86	11.134.548,84
04.702.909/0001-42	471.486.788,72

Observações:

- Os recursos dos planos administrados pela EFPC são formados pelos ativos disponíveis e de investimentos, deduzidos de suas correspondentes exigibilidades, não computados os valores referentes a dívidas contratadas com os patrocinadores (Resolução CMN 3792/2009, art. 3º):
 - + 1.1.0.0.00.00.00 Disponível
 - + 1.2.3.0.00.00.00 Investimentos
 - 2.1.3.0.00.00.00 Exigível Operacional – Investimentos
 - 2.2.3.0.00.00.00 Exigível Contingencial – Investimentos
- O valor das cotas dos fundos de investimento e dos fundos de investimento em cotas de fundos de investimento usado na consolidação contábil é:
 - a) O valor informado no arquivo de posição do próprio fundo; ou
 - b) O valor informado na tela "Cota de Fundos" nos casos de dispensa de envio do arquivo (§ 4º do art. 10º da Instrução PREVIC nº 02, de 18/05/2010).
- A metodologia de cálculo de conciliação dos ativos é aquela adotada pelo Layout do Arquivo de Posição de Fundos e Carteiras definido pela ANBIMA - Associação Brasileira das Entidades dos Mercados Financeiro e de Capitais.

Relatório Resumo do Demonstrativo de Investimentos

Entidade: 206-CARGILLPREV

Plano de Benefícios: 2010005538-REGULAMENTO DO PLANO DE BENEFÍCIOS CARGILLPREV

Mês de Referência: 12/2017

Consolidação Contábil	Valor em R\$
Total Demonstrativo de Investimentos:	80.619.850,08
Total Recursos do Plano (Fonte: balancete):	80.619.850,07
Diferença:	0,01
Demonstrativo de Investimentos - Carteira Própria - Total	702.542,50
Depósitos:	705.146,20
Títulos Públicos:	0,00
Títulos Privados:	0,00
Ações:	0,00
Operações Compromissadas:	0,00
Participações em SPE:	0,00
Derivativos Opções:	0,00
Derivativos Termos:	0,00
Derivativos Futuros:	0,00
Derivativos Swaps:	0,00
Empréstimos/Financiamentos:	0,00
Carteira Imobiliária:	0,00
Valores a Pagar/Receber:	-2.603,70
Exigível Contingencial/Investimentos:	0,00
Demonstrativo de Investimentos - Fundos (1º Nível) - Total	79.917.307,58
10.986.880/0001-70	11.358.479,42
03.545.843/0001-61	64.190.371,91
11.977.794/0001-64	1.522.897,22
03.394.711/0001-86	2.845.559,02

Observações:

1) Os recursos dos planos administrados pela EFPC são formados pelos ativos disponíveis e de investimentos, deduzidos de suas correspondentes exigibilidades, não computados os valores referentes a dívidas contratadas com os patrocinadores (Resolução CMN 3792/2009, art. 3º):

- + 1.1.0.0.00.00.00 Disponível
- + 1.2.3.0.00.00.00 Investimentos
- 2.1.3.0.00.00.00 Exigível Operacional – Investimentos
- 2.2.3.0.00.00.00 Exigível Contingencial – Investimentos

2) O valor das cotas dos fundos de investimento e dos fundos de investimento em cotas de fundos de investimento usado na consolidação contábil é:

a) O valor informado no arquivo de posição do próprio fundo; ou

b) O valor informado na tela "Cota de Fundos" nos casos de dispensa de envio do arquivo (§ 4º do art. 10º da Instrução PREVIC nº 02, de 18/05/2010).

3) A metodologia de cálculo de conciliação dos ativos é aquela adotada pelo Layout do Arquivo de Posição de Fundos e Carteiras definido pela ANBIMA - Associação Brasileira das Entidades dos Mercados Financeiro e de Capitais.

Relatório Resumo do Demonstrativo de Investimentos

Entidade: 206-CARGILLPREV

Plano de Gestão Administrativa

Mês de Referência: 12/2017

Consolidação Contábil	Valor em R\$
Total Demonstrativo de Investimentos:	1.031.484,76
Total Recursos do Plano (Fonte: balancete):	1.031.484,76
Diferença:	0,00
Demonstrativo de Investimentos - Carteira Própria - Total	2.324,13
Depósitos:	3.984,41
Títulos Públicos:	0,00
Títulos Privados:	0,00
Ações:	0,00
Operações Compromissadas:	0,00
Participações em SPE:	0,00
Derivativos Opções:	0,00
Derivativos Termos:	0,00
Derivativos Futuros:	0,00
Derivativos Swaps:	0,00
Empréstimos/Financiamentos:	0,00
Carteira Imobiliária:	0,00
Valores a Pagar/Receber:	-1.660,28
Exigível Contingencial/Investimentos:	0,00
Demonstrativo de Investimentos - Fundos (1º Nível) - Total	1.029.160,63
06.175.696/0001-73	1.029.160,63

Observações:

1) Os recursos dos planos administrados pela EFPC são formados pelos ativos disponíveis e de investimentos, deduzidos de suas correspondentes exigibilidades, não computados os valores referentes a dívidas contratadas com os patrocinadores (Resolução CMN 3792/2009, art. 3º):

- + 1.1.0.0.00.00.00 Disponível
- + 1.2.3.0.00.00.00 Investimentos
- 2.1.3.0.00.00.00 Exigível Operacional – Investimentos
- 2.2.3.0.00.00.00 Exigível Contingencial – Investimentos

2) O valor das cotas dos fundos de investimento e dos fundos de investimento em cotas de fundos de investimento usado na consolidação contábil é:

a) O valor informado no arquivo de posição do próprio fundo; ou

b) O valor informado na tela "Cota de Fundos" nos casos de dispensa de envio do arquivo (§ 4º do art. 10º da Instrução PREVIC nº 02, de 18/05/2010).

3) A metodologia de cálculo de conciliação dos ativos é aquela adotada pelo Layout do Arquivo de Posição de Fundos e Carteiras definido pela ANBIMA - Associação Brasileira das Entidades dos Mercados Financeiro e de Capitais.

Relatório Resumo da Política de Investimentos

Entidade: 206-CARGILLPREV

Plano de Benefícios: 4002060047-CARGILLPREV - ASSISTENCIAL

Taxa Mínima Atuarial / Índice de Referência

Indexador por Plano/Segmento - Período de Referência: 01/2018 a 12/2018

Participação %	Plano/Segmento	Percentual Indexador	Indexador	Taxa de Juros %aa
100,00	PLANO	100,00	DI-CETIP	0,00
100,00	RENDA FIXA	100,00	DI-CETIP	0,00

Documentação/Responsáveis

Documentação

Nº da Ata: null

Data: 05/12/2017

Administrador Estatutário Tecnicamente Qualificado

Período	Segmento	Nome	CPF	Cargo
01/01/2018 a 31/12/2018	PLANO	DANIEL ERLICH	016.790.937-11	DIRETOR ADMINISTRATIVO (AETQ)

Controle de Risco

Risco de Mercado

Risco de Liquidez

Risco de Contraparte

Risco Legal

Risco Operacional

Outros

Realiza o apreçamento de ativos financeiros: Sim	Dispõe de Manual: Sim
Possui modelo proprietário de risco: Não	Dispõe de Manual: Não
Realiza Estudos de ALM: Não	

Observação: O APREÇAMENTO DOS ATIVOS É REALIZADO POR INSTITUIÇÕES TERCEIRIZADAS.

Alocação dos Recursos

Período de Referência: 01/2018 a 12/2018			
Segmento	Mínimo %	Máximo %	Alvo %
RENDA FIXA	100,00	100,00	100,00
A EFPC observa os princípios de responsabilidade socioambiental? Sim			
Utiliza derivativos? Sim			
Avaliação prévia dos riscos envolvidos? Sim			
Existência de sistemas de controles internos? Sim			

Observação:

Perfis de Investimento

O plano possui Perfis de Investimentos? Não

Observação:

Alocação por Emissor

Emissor	Mínimo%	Máximo%	Não Aplica
TESOURO NACIONAL	0,00	100,00	
INSTITUIÇÃO FINANCEIRA	0,00	20,00	
TESOURO ESTADUAL OU MUNICIPAL	0,00	10,00	
COMPANHIA ABERTA COM REGISTRO NA CVM	0,00	10,00	
ORGANISMO MULTILATERAL	0,00	10,00	
COMPANHIA SECURITIZADORA	0,00	10,00	
PATROCINADOR DO PLANO DE BENEFÍCIO	0,00	10,00	
FIDC/FICFIDC	0,00	10,00	
FUNDOS DE ÍNDICE REFERENCIADO EM CESTA DE AÇÕES DE CIA ABERTA			x
SOCIEDADE DE PROPÓSITO ESPECÍFICO - SPE			x
FI/FICFI CLASSIFICADOS NO SEGMENTO DE INVESTIMENTOS ESTRUTURADOS			x

Observação:

Concentração por Emissor

Emissor	Mínimo%	Máximo%	Não Aplica
% DO CAPITAL VOTANTE DE UMA MESMA CIA ABERTA	0,00	25,00	
% DO CAPITAL TOTAL DE UMA MESMA CIA ABERTA OU DE UMA SPE	0,00	25,00	
% DO PL DE UMA MESMA INSTITUIÇÃO FINANCEIRA	0,00	25,00	
% DO PL DE FUNDO DE ÍNDICE REFERENCIADO EM CESTA DE AÇÕES DE CIA ABERTA			x
% DO PL DE FUNDO DE INVESTIMENTO CLASSIFICADO NO SEGMENTO DE INVESTIMENTOS ESTRUTURADOS			x
% DO PL DE FUNDO DE INVESTIMENTOS CLASSIFICADOS NO SEGMENTO DE INVESTIMENTOS NO EXTERIOR			x
% DO PL DE FUNDOS DE ÍNDICE NO EXTERIOR NEGOCIADOS EM BOLSA DE VALORES NO BRASIL			x
% DO PATRIMÔNIO SEPARADO DE CERTIFICADOS DE RECEBÍVEIS COM REGIME FIDUCIÁRIO	0,00	25,00	

Observação:

Concentração por Investimento

Emissor	Mínimo%	Máximo%	Não Aplica
% DE UMA SÉRIE DE TÍTULOS OU VALORES MOBILIÁRIOS	0,00	25,00	
% DE UMA MESMA CLASSE OU SÉRIE DE COTAS DE FIDC	0,00	25,00	
% DE UM MESMO EMPREENDIMENTO IMOBILIÁRIO			x

Observação:

Rentabilidade(%)

Plano/Segmento	2016	1º Sem 2017	2018	Não Aplica
PLANO	14,66	5,83	7,28	
RENDA FIXA	14,66	5,83	7,28	
RENDA VARIÁVEL				x
INVESTIMENTOS ESTRUTURADOS				x
INVESTIMENTOS NO EXTERIOR				x
IMÓVEIS				x
OPERAÇÕES COM PARTICIPANTES				x

Observação: A ENTIDADE APURA A RENTABILIDADE ATRAVÉS DA VARIAÇÃO DA COTA DE SEUS INVESTIMENTOS.

Relatório Resumo da Política de Investimentos

Entidade: 206-CARGILLPREV

Plano de Benefícios: 1988000874-PLANO DE APOSENTADORIA CARGILLPREV

Taxa Mínima Atuarial / Índice de Referência

Período de Referência	Indexador	Taxa de Juros
01/2018 a 12/2018	IPCA	5,34

Documentação/Responsáveis

Documentação

Nº da Ata: null

Data: 05/12/2017

Administrador Estatutário Tecnicamente Qualificado

Período	Segmento	Nome	CPF	Cargo
01/01/2018 a 31/12/2018	PLANO	DANIEL ERLICH	016.790.937-11	DIRETOR ADMINISTRATIVO (AETQ)

Controle de Risco

Risco de Mercado

Risco de Liquidez

Risco de Contraparte

Risco Legal

Risco Operacional

Outros

Realiza o apreçamento de ativos financeiros: Sim	Dispõe de Manual: Sim
Possui modelo proprietário de risco: Não	Dispõe de Manual: Não
Realiza Estudos de ALM: Sim	

Observação: O APREÇAMENTO DOS ATIVOS É REALIZADO POR INSTITUIÇÕES TERCEIRIZADAS.

Alocação dos Recursos

Período de Referência: 01/2018 a 12/2018			
Segmento	Mínimo %	Máximo %	Alvo %
RENDA FIXA	27,00	100,00	98,00
RENDA VARIÁVEL	0,00	35,00	2,00
IMÓVEIS	0,00	8,00	0,00
INVESTIMENTOS ESTRUTURADOS	0,00	20,00	0,00
INVESTIMENTOS NO EXTERIOR	0,00	10,00	0,00
A EFPC observa os princípios de responsabilidade socioambiental? Sim			
Utiliza derivativos? Sim			
Avaliação prévia dos riscos envolvidos? Sim			
Existência de sistemas de controles internos? Sim			

Observação:

Perfis de Investimento			
O plano possui Perfis de Investimentos? Sim			
Perfil	Segmento	Mínimo%	Máximo%
Conservador	RENDA FIXA	70,00	100,00
	INVESTIMENTOS ESTRUTURADOS	0,00	20,00
	INVESTIMENTOS NO EXTERIOR	0,00	10,00
Moderado	RENDA FIXA	35,00	100,00
	RENDA VARIÁVEL	0,00	35,00
	INVESTIMENTOS ESTRUTURADOS	0,00	20,00
	INVESTIMENTOS NO EXTERIOR	0,00	10,00

Observação: OS PERFIS DE INVESTIMENTOS SÃO OFERECIDOS PARA A PARCELA DE CONTRIBUIÇÃO DEFINIDA DO PLANO.

Alocação por Emissor			
Emissor	Mínimo%	Máximo%	Não Aplica
TESOURO NACIONAL	0,00	100,00	
INSTITUIÇÃO FINANCEIRA	0,00	20,00	
TESOURO ESTADUAL OU MUNICIPAL	0,00	10,00	
COMPANHIA ABERTA COM REGISTRO NA CVM	0,00	10,00	
ORGANISMO MULTILATERAL	0,00	10,00	
COMPANHIA SECURITIZADORA	0,00	10,00	
PATROCINADOR DO PLANO DE BENEFÍCIO	0,00	10,00	
FIDC/FICFIDC	0,00	10,00	
FUNDOS DE ÍNDICE REFERENCIADO EM CESTA DE AÇÕES DE CIA ABERTA	0,00	10,00	
SOCIEDADE DE PROPÓSITO ESPECÍFICO - SPE	0,00	10,00	
FI/FICFI CLASSIFICADOS NO SEGMENTO DE INVESTIMENTOS ESTRUTURADOS	0,00	10,00	

Concentração por Emissor

Emissor	Mínimo%	Máximo%	Não Aplica
% DO CAPITAL VOTANTE DE UMA MESMA CIA ABERTA	0,00	25,00	
% DO CAPITAL TOTAL DE UMA MESMA CIA ABERTA OU DE UMA SPE	0,00	25,00	
% DO PL DE UMA MESMA INSTITUIÇÃO FINANCEIRA	0,00	25,00	
% DO PL DE FUNDO DE ÍNDICE REFERENCIADO EM CESTA DE AÇÕES DE CIA ABERTA	0,00	25,00	
% DO PL DE FUNDO DE INVESTIMENTO CLASSIFICADO NO SEGMENTO DE INVESTIMENTOS ESTRUTURADOS	0,00	25,00	
% DO PL DE FUNDO DE INVESTIMENTOS CLASSIFICADOS NO SEGMENTO DE INVESTIMENTOS NO EXTERIOR	0,00	25,00	
% DO PL DE FUNDOS DE ÍNDICE NO EXTERIOR NEGOCIADOS EM BOLSA DE VALORES NO BRASIL	0,00	25,00	
% DO PATRIMÔNIO SEPARADO DE CERTIFICADOS DE RECEBÍVEIS COM REGIME FIDUCIÁRIO	0,00	25,00	

Observação:

Concentração por Investimento

Emissor	Mínimo%	Máximo%	Não Aplica
% DE UMA SÉRIE DE TÍTULOS OU VALORES MOBILIÁRIOS	0,00	25,00	
% DE UMA MESMA CLASSE OU SÉRIE DE COTAS DE FIDC	0,00	25,00	
% DE UM MESMO EMPREENDIMENTO IMOBILIÁRIO	0,00	25,00	

Observação:

Rentabilidade(%)

Plano/Segmento	2016	1º Sem 2017	2018	Não Aplica
PLANO	13,31	4,91	9,18	
RENDA FIXA	13,04	4,88	9,22	
RENDA VARIÁVEL	29,44	7,65	11,00	
INVESTIMENTOS ESTRUTURADOS				X
INVESTIMENTOS NO EXTERIOR				X
IMÓVEIS				X
OPERAÇÕES COM PARTICIPANTES				X

Observação: A PARTIR DE 2017, EM SUBSTITUIÇÃO A TIR, A ENTIDADE PASSOU A APURAR A RENTABILIDADE ATRAVÉS DA VARIAÇÃO DA COTA DE SEUS INVESTIMENTOS.

Relatório Resumo da Política de Investimentos

Entidade: 206-CARGILLPREV

Plano de Benefícios: 2010005538-REGULAMENTO DO PLANO DE BENEFÍCIOS CARGILLPREV

Taxa Mínima Atuarial / Índice de Referência

Período de Referência	Indexador	Taxa de Juros
01/2018 a 12/2018	IPCA	5,05

Documentação/Responsáveis

Documentação

Nº da Ata: null

Data: 05/12/2017

Administrador Estatutário Tecnicamente Qualificado

Período	Segmento	Nome	CPF	Cargo
01/01/2018 a 31/12/2018	PLANO	DANIEL ERLICH	016.790.937-11	DIRETOR ADMINISTRATIVO (AETQ)

Controle de Risco

Risco de Mercado

Risco de Liquidez

Risco Legal

Risco Operacional

Outros

Realiza o apreçamento de ativos financeiros: Sim	Dispõe de Manual: Não
Possui modelo proprietário de risco: Não	Dispõe de Manual: Não
Realiza Estudos de ALM: Não	

Observação: O APREÇAMENTO DOS ATIVOS É REALIZADO POR INSTITUIÇÕES TERCEIRIZADAS.

Alocação dos Recursos

Período de Referência: 01/2018 a 12/2018			
Segmento	Mínimo %	Máximo %	Alvo %
RENDA FIXA	35,00	100,00	94,00
RENDA VARIÁVEL	0,00	35,00	6,00
INVESTIMENTOS ESTRUTURADOS	0,00	20,00	0,00
INVESTIMENTOS NO EXTERIOR	0,00	10,00	0,00
A EFPC observa os princípios de responsabilidade socioambiental? Sim			
Utiliza derivativos? Sim			
Avaliação prévia dos riscos envolvidos? Sim			
Existência de sistemas de controles internos? Sim			

Perfis de Investimento

O plano possui Perfis de Investimentos? Sim			
Perfil	Segmento	Mínimo%	Máximo%
Conservador	RENDA FIXA	70,00	100,00
	INVESTIMENTOS ESTRUTURADOS	0,00	20,00
	INVESTIMENTOS NO EXTERIOR	0,00	10,00
Moderado	RENDA FIXA	35,00	100,00
	RENDA VARIÁVEL	0,00	35,00
	INVESTIMENTOS ESTRUTURADOS	0,00	20,00
	INVESTIMENTOS NO EXTERIOR	0,00	10,00

Alocação por Emissor

Emissor	Mínimo%	Máximo%	Não Aplica
TESOURO NACIONAL	0,00	100,00	
INSTITUIÇÃO FINANCEIRA	0,00	20,00	
TESOURO ESTADUAL OU MUNICIPAL	0,00	10,00	
COMPANHIA ABERTA COM REGISTRO NA CVM	0,00	10,00	
ORGANISMO MULTILATERAL	0,00	10,00	
COMPANHIA SECURITIZADORA	0,00	10,00	
PATROCINADOR DO PLANO DE BENEFÍCIO	0,00	10,00	
FIDC/FICFIDC	0,00	10,00	
FUNDOS DE ÍNDICE REFERENCIADO EM CESTA DE AÇÕES DE CIA ABERTA	0,00	10,00	
SOCIEDADE DE PROPÓSITO ESPECÍFICO - SPE	0,00	10,00	
FI/FICFI CLASSIFICADOS NO SEGMENTO DE INVESTIMENTOS ESTRUTURADOS	0,00	10,00	

Observação:

Concentração por Emissor

Emissor	Mínimo%	Máximo%	Não Aplica
% DO CAPITAL VOTANTE DE UMA MESMA CIA ABERTA	0,00	25,00	
% DO CAPITAL TOTAL DE UMA MESMA CIA ABERTA OU DE UMA SPE	0,00	25,00	
% DO PL DE UMA MESMA INSTITUIÇÃO FINANCEIRA	0,00	25,00	
% DO PL DE FUNDO DE ÍNDICE REFERENCIADO EM CESTA DE AÇÕES DE CIA ABERTA	0,00	25,00	
% DO PL DE FUNDO DE INVESTIMENTO CLASSIFICADO NO SEGMENTO DE INVESTIMENTOS ESTRUTURADOS	0,00	25,00	
% DO PL DE FUNDO DE INVESTIMENTOS CLASSIFICADOS NO SEGMENTO DE INVESTIMENTOS NO EXTERIOR	0,00	25,00	
% DO PL DE FUNDOS DE ÍNDICE NO EXTERIOR NEGOCIADOS EM BOLSA DE VALORES NO BRASIL	0,00	25,00	
% DO PATRIMÔNIO SEPARADO DE CERTIFICADOS DE RECEBÍVEIS COM REGIME FIDUCIÁRIO	0,00	25,00	

Observação:

Concentração por Investimento

Emissor	Mínimo%	Máximo%	Não Aplica
% DE UMA SÉRIE DE TÍTULOS OU VALORES MOBILIÁRIOS	0,00	25,00	
% DE UMA MESMA CLASSE OU SÉRIE DE COTAS DE FIDC	0,00	25,00	
% DE UM MESMO EMPREENDIMENTO IMOBILIÁRIO			x

Observação:

Rentabilidade(%)

Plano/Segmento	2016	1º Sem 2017	2018	Não Aplica
PLANO	15,36	5,53	7,81	
RENDA FIXA	14,55	5,47	7,63	
RENDA VARIÁVEL	33,13	6,62	11,00	
INVESTIMENTOS ESTRUTURADOS				x
INVESTIMENTOS NO EXTERIOR				x
IMÓVEIS				x
OPERAÇÕES COM PARTICIPANTES				x

Observação: A PARTIR DE 2017, EM SUBSTITUIÇÃO A TIR, A ENTIDADE PASSOU A APURAR A RENTABILIDADE ATRAVÉS DA VARIAÇÃO DA COTA DE SEUS INVESTIMENTOS.

Relatório Resumo da Política de Investimentos

Entidade: 206-CARGILLPREV

Plano de Gestão Administrativa

Taxa Mínima Atuarial / Índice de Referência

Indexador por Plano/Segmento - Período de Referência: 01/2018 a 12/2018

Participação %	Plano/Segmento	Percentual Indexador	Indexador	Taxa de Juros %aa
100,00	PLANO	100,00	DI-CETIP	0,00
100,00	RENDA FIXA	100,00	DI-CETIP	0,00

Documentação/Responsáveis

Documentação

Nº da Ata: null

Data: 05/12/2017

Administrador Estatutário Tecnicamente Qualificado

Período	Segmento	Nome	CPF	Cargo
01/01/2018 a 31/12/2018	PLANO	DANIEL ERLICH	016.790.937-11	DIRETOR ADMINISTRATIVO (AETQ)

Controle de Risco

Risco de Mercado

Risco de Liquidez

Risco de Contraparte

Risco Legal

Risco Operacional

Outros

Realiza o apreçamento de ativos financeiros: Sim	Dispõe de Manual: Sim
Possui modelo proprietário de risco: Não	Dispõe de Manual: Não
Realiza Estudos de ALM: Não	

Observação: O APREÇAMENTO DOS ATIVOS É REALIZADO POR INSTITUIÇÕES TERCEIRIZADAS.

Alocação dos Recursos

Período de Referência: 01/2018 a 12/2018			
Segmento	Mínimo %	Máximo %	Alvo %
RENDA FIXA	100,00	100,00	100,00
A EFPC observa os princípios de responsabilidade socioambiental? Sim			
Utiliza derivativos? Sim			
Avaliação prévia dos riscos envolvidos? Sim			
Existência de sistemas de controles internos? Sim			

Observação:

Perfis de Investimento
O plano possui Perfis de Investimentos? Não

Observação:

Alocação por Emissor

Emissor	Mínimo%	Máximo%	Não Aplica
TESOURO NACIONAL	0,00	100,00	
INSTITUIÇÃO FINANCEIRA	0,00	20,00	
TESOURO ESTADUAL OU MUNICIPAL	0,00	10,00	
COMPANHIA ABERTA COM REGISTRO NA CVM	0,00	10,00	
ORGANISMO MULTILATERAL	0,00	10,00	
COMPANHIA SECURITIZADORA	0,00	10,00	
PATROCINADOR DO PLANO DE BENEFÍCIO	0,00	10,00	
FIDC/FICFIDC	0,00	10,00	
FUNDOS DE ÍNDICE REFERENCIADO EM CESTA DE AÇÕES DE CIA ABERTA			x
SOCIEDADE DE PROPÓSITO ESPECÍFICO - SPE			x
FI/FICFI CLASSIFICADOS NO SEGMENTO DE INVESTIMENTOS ESTRUTURADOS			x

Observação:

Concentração por Emissor

Emissor	Mínimo%	Máximo%	Não Aplica
% DO CAPITAL VOTANTE DE UMA MESMA CIA ABERTA	0,00	25,00	
% DO CAPITAL TOTAL DE UMA MESMA CIA ABERTA OU DE UMA SPE	0,00	25,00	
% DO PL DE UMA MESMA INSTITUIÇÃO FINANCEIRA	0,00	25,00	
% DO PL DE FUNDO DE ÍNDICE REFERENCIADO EM CESTA DE AÇÕES DE CIA ABERTA			x
% DO PL DE FUNDO DE INVESTIMENTO CLASSIFICADO NO SEGMENTO DE INVESTIMENTOS ESTRUTURADOS			x
% DO PL DE FUNDO DE INVESTIMENTOS CLASSIFICADOS NO SEGMENTO DE INVESTIMENTOS NO EXTERIOR			x
% DO PL DE FUNDOS DE ÍNDICE NO EXTERIOR NEGOCIADOS EM BOLSA DE VALORES NO BRASIL			x
% DO PATRIMÔNIO SEPARADO DE CERTIFICADOS DE RECEBÍVEIS COM REGIME FIDUCIÁRIO	0,00	25,00	

Observação:

Concentração por Investimento

Emissor	Mínimo%	Máximo%	Não Aplica
% DE UMA SÉRIE DE TÍTULOS OU VALORES MOBILIÁRIOS	0,00	25,00	
% DE UMA MESMA CLASSE OU SÉRIE DE COTAS DE FIDC	0,00	25,00	
% DE UM MESMO EMPREENDIMENTO IMOBILIÁRIO			x

Observação:

Rentabilidade(%)

Plano/Segmento	2016	1º Sem 2017	2018	Não Aplica
PLANO	13,78	5,65	7,00	
RENDA FIXA	13,78	5,65	7,00	
RENDA VARIÁVEL				x
INVESTIMENTOS ESTRUTURADOS				x
INVESTIMENTOS NO EXTERIOR				x
IMÓVEIS				x
OPERAÇÕES COM PARTICIPANTES				x

Observação: A ENTIDADE APURA A RENTABILIDADE ATRAVÉS DA VARIAÇÃO DA COTA DE SEUS INVESTIMENTOS.

Atas de Reuniões



Ata de Reunião Extraordinária Conjunta do Conselho Deliberativo e Diretoria Executiva Realizada em 21 de Março de 2018

Aos 21 (vinte e um) dias do mês de março do ano de 2018, às 09:00 (nove) horas, na sede da Sociedade, reuniram-se os membros do Conselho Deliberativo e da Diretoria Executiva da CargillPrev Sociedade de Previdência Complementar. Na qualidade de Presidente da Mesa, assumiu a direção dos trabalhos o Conselheiro Presidente, Sr. **Luiz Antonio dos Santos Pretti**, que indicou a mim, **Alexandre Muniz da Silva**, para secretariar os trabalhos e lavrar esta ata. Instalada a reunião, por determinação do Sr. Presidente, informou aos demais Conselheiros que o objetivo era discutir e deliberar sobre: **a) Aprovação dos Resultados da Avaliação Atuarial dos Planos de Aposentadoria e de Benefícios em 31/12/2017**; **b) Aprovação das Demonstrações Contábeis e Financeiras relativas ao exercício findo em 31/12/2017**; **c) Apresentação dos Resultados dos Investimentos da Entidade**; **d) Parecer dos Auditores Independentes para o exercício findo em 31/12/2017** e **e) Outros Assuntos**. Em discussão o primeiro assunto da Ordem do dia, **Item a) Aprovação dos Resultados da Avaliação Atuarial dos Planos de Aposentadoria e de Benefícios em 31/12/2017**, foram apresentados pelo atuário da Mercer Human Resource Consulting Ltda os resultados da Avaliação Atuarial do exercício encerrado em 31/12/2017, contendo os resultados estatísticos de população dos planos de Aposentadoria e de Benefícios, crescimento salarial anual, tábua biométrica, valor presente dos benefícios e evolução do patrimônio, devidamente suportados pelo Estudo Técnico de Aderência e Adequação da Taxa de Juros utilizadas na Avaliação Atuarial, com manutenção da Taxa de Juros Real, aplicável a parcela de Benefício Definido do **Plano de Aposentadoria** nos atuais **5,34% aa** e proposta de Custeio Mensal das patrocinadoras dos atuais 3,62% para **6,46% aa**, aplicável sobre a folha de salários mensal das patrocinadoras, que representa uma estimativa consolidada de R\$ 14.865 milhões para o ano de 2018, e para a parcela de Benefício Mínimo/Risco do **Plano de Benefícios**, a manutenção da Taxa de Juros Real nos atuais **5,05% aa** e proposta de Custeio Mensal das patrocinadoras dos atuais 0,24% para **0,25% aa**, aplicável sobre a folha de salários mensal das patrocinadoras, que representa uma estimativa consolidada de R\$ 919 mil para o ano de 2018; o consultor ressaltou ainda que a Entidade pode optar pela utilização do Fundo Previdencial de Reversão de Saldo, apurado no exercício em R\$ 15.346 milhões para o Plano de Aposentadoria e de R\$ 2.140 milhões para o Plano de Benefícios para fazer frente a esta obrigação; após ampla discussão e em consenso com as recomendações da Diretoria Executiva, os membros do Conselho Deliberativo decidiram **Aprovar** a utilização do Fundo de Reversão apurado no exercício, para cobertura da

parcela de BD do Plano de Aposentadoria **no total de R\$ 8 milhões e compor a diferença** necessária para cobertura do montante necessário de R\$ 14.865 milhões **através de custeio sobre a folha de salários das patrocinadoras**; no Plano de Benefícios, determinou a aplicação do **custeio de 0,25% sobre a folha de salários das patrocinadoras** para compor o montante necessário para cobertura dos benefícios de risco no total de R\$ 919 mil, integralizando assim a obrigação das patrocinadoras para cobertura relativa ao custeio da parcela de Benefício Definido/Benefícios de Risco do Plano de Aposentadoria e Benefício Mínimo/Benefícios de Risco do Plano de Benefícios para o exercício de 2018. Dando sequência a reunião, **Item (b) Aprovação das Demonstrações Contábeis e Financeiras relativas ao exercício findo em 31/12/2017**, foram apresentadas pelo contador da consultoria JCMB as Demonstrações Contábeis e Financeiras consolidadas da Entidade, posicionadas em 31 de dezembro de 2017, as quais foram devidamente apreciadas por auditores independentes, conforme parecer integrante das demonstrações; após ampla discussão e detalhado exame de toda documentação, bem como manifestação do Conselho Fiscal acerca das análises e aprovações dos resultados apresentados, os membros do Conselho Deliberativo decidiram, por unanimidade, **Aprovar** a gestão da Entidade, bem como deliberou parecer favorável às Demonstrações Contábeis e Financeiras consolidadas, relativas ao exercício findo em 31 de dezembro de 2017. Dando continuidade a reunião, **Item (c) Apresentação dos Resultados dos Investimentos da Entidade**, foram apresentados, pelo consultor de investimentos da ADITUS Consultoria Financeira Ltda, o overview de mercado e comparativo de performance e alocação de outros entidades de previdência complementar e por fim o relatório de compliance gerencial dos fundos BD e CD da CargillPrev e aplicações nos fundos de renda variável de gestão ativa e passiva; restando por fim a solicitação do sr. Presidente para que a Aditus atue junto ao Comitê de Investimentos e Diretoria na avaliação de oportunidades e recomendações da estratégias para alocações dos recursos da CargillPrev. Dando sequência a reunião, **Item d) Parecer dos Auditores Independentes para o exercício findo em 31/12/2017**, foram apresentadas, pelo auditor da KPMG, a metodologia aplicada e análises realizadas em toda a documentação patrimonial, contábil e financeira da Entidade, atestando através de seu Parecer, o desempenho **adequado e sem ressalvas** para o exercício findo em 31/12/2017, em conformidade com as práticas contábeis adotadas no Brasil aplicáveis às entidades reguladas pelo Conselho Nacional de Previdência Complementar – CNPC. Dando sequência a reunião, **item e) Outros Assuntos**, o sr. Presidente solicitou a Diretoria Executiva a realização de estudo para reavaliação da Taxa de Administração aplicada aos autopatrociados e BPD's, através de benchmark com o mercado financeiro e outras entidades de previdência complementar, devendo a mesma ser endereçada para apreciação do Conselho Deliberativo em reunião futura. Finalmente, o Sr. Presidente, concedeu a palavra a quem dela quisesse fazer uso e como nada mais houvesse a tratar e ninguém fizesse uso da palavra, determinou o Sr. Presidente fosse lavrada esta ata, a qual, lida e achada conforme, foi por todos assinada.

São Paulo, 21 de março de 2018

Luiz Antonio dos Santos Pretti
Presidente do Conselho Deliberativo
Presidente da mesa

Alexandre Muniz da Silva
Secretário da mesa
Gestor da entidade

CONSELHEIROS

Maurício Manile

DIRETORIA EXECUTIVA

Solange Marques Ferreira
Diretora Superintendente e ARPB

Daniel Erlich
Diretor de Investimentos e AETQ

Simone Haman Beier
Diretora de Benefícios

Andre Persuhn
Diretor de Planejamento

Alexandre Muniz da Silva
Diretor Administrativo



Ata de Reunião Ordinária

do Conselho Fiscal

Realizada em 21 de Março de 2018

Aos 21 (vinte e um) dias do mês de março de 2018, às 8:00 (oito) horas, na sede da Entidade, reuniram-se os membros do Conselho Fiscal da CargillPrev Sociedade de Previdência Complementar, com sede na Capital do Estado de São Paulo, a Av. Dr. Chucri Zaidan, 1240, 6º andar, Morumbi Corporate, Torre Diamond, Vila São Francisco, São Paulo, inscrita no CNPJ/MF sob o nº 58.926.825/0001-11. Na qualidade de Presidente da Mesa, assumiu a direção dos trabalhos a sra. a sra. **Andrea Teixeira Silva Dias**, brasileira, casada, portadora da Carteira de Identidade RG nº 166.625.954 e inscrita no CPF/MF sob o nº 183.571.078-69, que indicou a mim, **Edna Shizue Shinkawa**, brasileira, solteira, administradora de empresas, portadora da cédula de identidade RG nº 24.663.548-4 e do CPF nº 156.336.448-40, para secretariar os trabalhos e lavrar esta ata. Instalada a reunião, o sr. Presidente esclareceu que a reunião tinha como ordem do dia: **(A) Manifestação desse Conselho sobre a gestão da Entidade e Aprovação das Demonstrações Contábeis e Financeiras relativas ao exercício findo em 31/12/2017;** **(B) Resultados da Avaliação Atuarial do exercício findo em 31/12/2017;** **(C) Execução Orçamentária 2017 e Proposta de Custeio Administrativo (PGA) para 2018** e **(D) Outros assuntos de interesse desse Conselho.** Aberta a reunião, dando início a primeira ordem do dia, **Item (A) Manifestação desse Conselho sobre a gestão da Entidade e Aprovação das Demonstrações Contábeis e Financeiras relativas ao exercício findo em 31/12/2017,** foram apresentadas pelo contador da consultoria JCMB as Demonstrações Contábeis e Financeiras consolidadas da Entidade, posicionadas em 31 de dezembro de 2017, as quais foram devidamente apreciadas por auditores independentes, conforme parecer integrante das demonstrações; após ampla discussão e detalhado exame de toda documentação, os membros do Conselho Fiscal **Aprovaram** a gestão da Entidade, bem como manifestaram **parecer favorável** às Demonstrações Contábeis e Financeiras consolidadas, relativas ao exercício findo em 31 de dezembro de 2017. Dando sequencia a reunião, **Item (B) Resultados da Avaliação Atuarial do exercício findo em 31/12/2017,** foram apresentados pelo atuário da Mercer Human Resource Consulting Ltda os resultados da Avaliação Atuarial do exercício encerrado em 31/12/2017, contendo os resultados estatísticos de população dos planos de Aposentadoria e de Benefícios, crescimento salarial anual, tábua biométrica, valor presente dos benefícios e evolução do patrimônio, devidamente suportados pelo Estudo Técnico de Aderência e Adequação da Taxa de Juros

utilizadas na Avaliação Atuarial, com manutenção da Taxa de Juros Real, aplicável a parcela de Benefício Definido do **Plano de Aposentadoria** nos atuais **5,34% aa** e proposta de Custeio Mensal das patrocinadoras dos atuais 3,62% para **6,46% aa**, aplicável sobre a folha de salários mensal das patrocinadoras, que representa uma estimativa consolidada de R\$ 14.865 milhões para o ano de 2018, e para a parcela de Benefício Mínimo/Risco do **Plano de Benefícios**, a manutenção da Taxa de Juros Real nos atuais **5,05% aa** e proposta de Custeio Mensal das patrocinadoras dos atuais 0,24% para **0,25% aa**, aplicável sobre a folha de salários mensal das patrocinadoras, que representa uma estimativa consolidada de R\$ 919 mil para o ano de 2018; o consultor ressaltou ainda que a Entidade pode optar pela utilização do Fundo Previdencial de Reversão de Saldo, apurado no exercício em R\$ 15.346 milhões para o Plano de Aposentadoria e de R\$ 2.140 milhões para o Plano de Benefícios para fazer frente a esta obrigação; com a palavra o sr. Alexandre Muniz, gestor da entidade, informou aos membros do Conselho Fiscal que após apresentação dos resultados atuariais e impacto no custeio das patrocinadoras, o Conselho Deliberativo decidiu por unanimidade e em consenso com as recomendações da Diretoria Executiva, Diretor Administrativo. Dando sequência a reunião, **Item (C) Execução Orçamentária 2017 e Proposta de Custeio Administrativo (PGA) para 2018**, foram apresentadas pelo sr. Alexandre Muniz, gestor da Entidade, as peças relativas à Execução Orçamentária da Entidade no exercício de 2017 contendo informações sobre as despesas administrativas com o comparativo entre o Realizado e o Orçado, posicionados até 31 de dezembro de 2017, resultando em variação de **-4%**, encerrando o exercício em R\$ 3.336 milhões e a Proposta Orçamentária para 2018 de R\$ 3.411 milhões; esclareceu que, além das premissas utilizadas para sua elaboração (reajustes de contratos, entre outros), a proposta orçamentária para 2018 reflete principalmente a redução de custo nos serviços de terceiros ocasionada pela revisão dos custos com consultoria atuarial e adequação nas despesas com treinamentos e viagens programadas para divulgação do Plano de Benefícios e certificação de dirigentes, esclarecendo ainda que o custo administrativo da entidade representa 0,29% de seu patrimônio de R\$ 1.050 bilhões, podendo ser utilizado o recurso já integralizado pelas patrocinadoras constantes no Fundo Administrativo da Entidade, além dos recursos de participantes autopatrocinados e diferidos, obtidos através da manutenção da atual cobrança da taxa de administração de 1,00% (hum por cento) ao ano, apurados sobre o patrimônio total dos participantes e do retorno financeiro dos investimentos, para fazer frente as despesas orçadas; o sr. Alexandre Muniz, informou aos membros do Conselho Fiscal que após apresentação dos resultados da gestão administrativa neste exercício e esclarecimentos para suportar a proposta orçamentária para o exercício de 2018, o Conselho Deliberativo decidiu por unanimidade e

em consenso com as recomendações da Diretoria Executiva, **Aprovar** a utilização do recurso já integralizado pelas patrocinadoras constantes no Fundo Administrativo da Entidade (**R\$ 2.471 milhões**), além dos recursos de participantes autopatrocinados e diferidos (**R\$ 1.300 milhões**), obtidos através da manutenção da atual cobrança da taxa de administração de 1,00% (hum por cento) ao ano, apurados sobre o patrimônio total do participante e do retorno financeiro dos investimentos (estimados em **R\$ 415 mil**), não havendo portanto necessidade de aporte das patrocinadoras para o exercício de 2018 para o custeio Administrativo da Entidade. Dando continuidade a reunião, **Item (D) Outros assuntos de interesse desse Conselho**, o Sr. Presidente, concedeu a palavra a quem dela quisesse fazer uso e como nada mais houvesse a tratar e ninguém fizesse uso da palavra, determinou o Sr. Presidente fosse lavrada esta ata, a qual, lida e achada conforme, foi por todos assinada.
São Paulo, 21 de março de 2018.

Andrea Teixeira Silva Dias
Presidente do Conselho Fiscal
Presidente da Mesa

Edna Shizue Shinkawa
Secretária da Mesa

CONSELHEIROS

Debora Lucia Sambrana

Gabriela de Mattos

GESTOR da CargillPrev

Alexandre Muniz da Silva





Relatório Anual 2017



Em caso de dúvidas, entre em contato com a equipe da CargillPrev
pelos telefones (11) 5099-3213/3298/3746 ou
pelo e-mail cargillprev_spom@cargill.com
www.cargillprev.com.br