



**CAMPANHA SEMESTRAL DE
RENOVAÇÃO DE CONTRIBUIÇÃO E
PERFIS DE INVESTIMENTOS**

JUNHO DE 2022

AVISOS IMPORTANTES

Segurança é Prioridade!



Física



Emocional

Conexões

Câmera
Mute

Interações /
Perguntas

Chat
(apoio da equipe)

Reunião será
gravada



Essencial Para Você

 Cargill

EssenciCall
0800 778 8877

Orientação inicial
é essencial

Agenda

Processo de Alteração Semestral

Números CargillPrev

Apresentação TAG – Francisca Brasileiro

Dúvidas?

CAMPANHA SEMESTRAL

Alterações devem ser realizadas somente pelo site www.cargillprev.com.br / Área Restrita

Período: 01 a 30 de junho de 2022

O que pode ser alterado

- % de contribuição mensal
- Perfil de investimento de suas reservas
 - ✓ **Renda Fixa: 50% a 100%** (títulos públicos e privados, fundos estruturados e multimercados atrelados ao CDI)
 - ✓ **Renda Variável: 0% a 50%** (fundos de investimentos em ações), optando entre:
 - Gestão PASSIVA:** Atrelado ao índice Ibovespa;
 - Gestão ATIVA:** Fundo com gestão ativa que monitora as melhores ações de mercado para compor seu portfólio.

CargillPrev em 2022



Patrimônio de R\$ 1,5 BI

15 patrocinadoras

R\$ 35 milhões em contribuições

R\$ 25 milhões em benefícios pagos

11 mil participantes

- 10,2 mil Ativos
- 499 Aposentados
- 255 Autopatrocinaados
- 1.150 BPD's

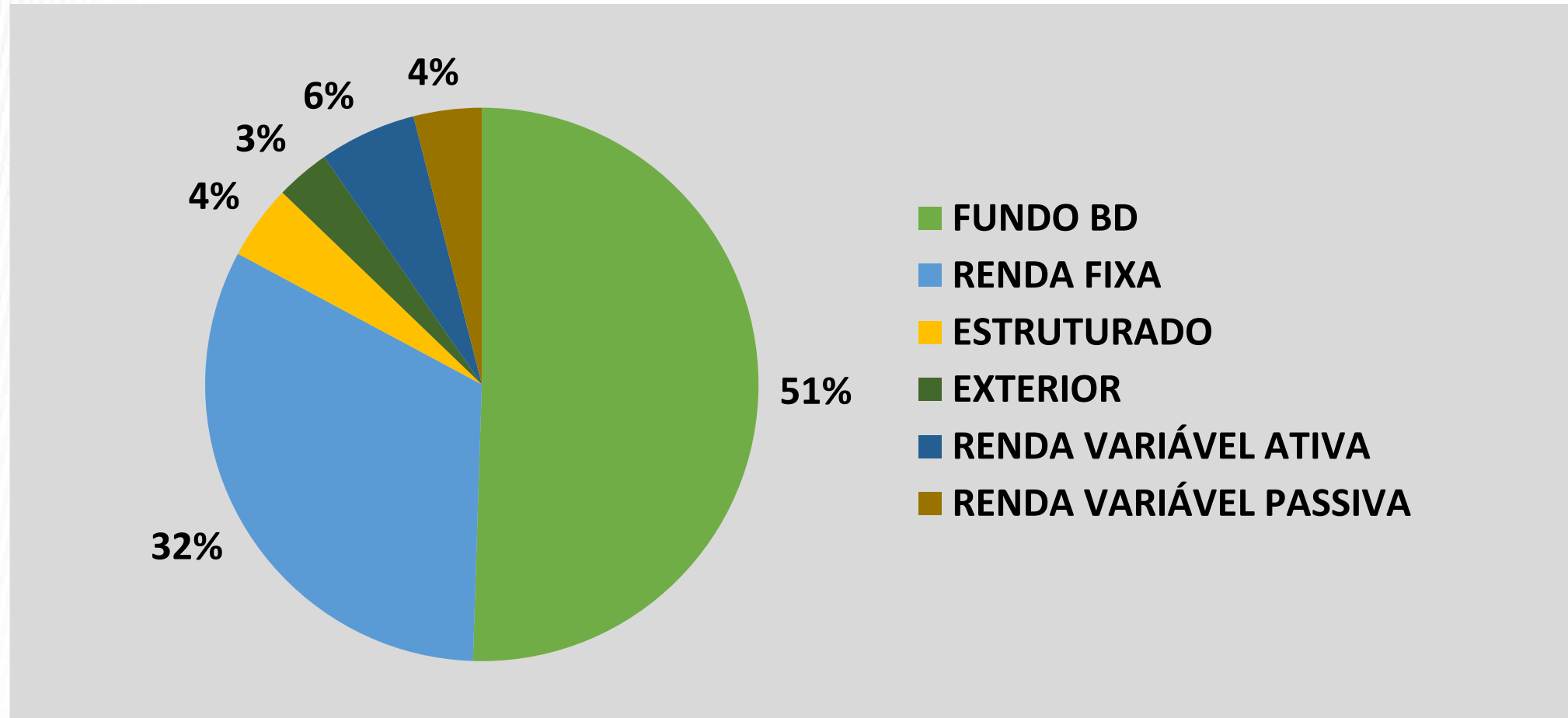
PROCESSO DE MIGRAÇÃO

DIVERSIFICAÇÃO DOS INVESTIMENTOS

DIVERSIFICAÇÃO DOS INVESTIMENTOS

SEGMENTOS DE APLICAÇÃO	Patrimônio atual R\$/mil	Patrimônio %	Retorno % MAIO	Retorno % 2022
FUNDO BD	800.821	51%	1,35%	6,98%
RENDA FIXA	512.433	32%	1,05%	4,59%
ESTRUTURADO	69.186	4%	0,81%	8,77%
EXTERIOR	50.116	3%	-2,41%	-4,56%
RENDA VARIÁVEL ATIVA	89.959	6%	-0,18%	-0,83%
RENDA VARIÁVEL PASSIVA	63.002	4%	3,26%	6,62%
TOTAL GERAL	1.585.518	100%	1,10%	5,46%

DIVERSIFICAÇÃO DOS INVESTIMENTOS



DIVERSIFICAÇÃO DOS INVESTIMENTOS

SEGMENTO	FUNDOS	Patrimônio atual R\$/mil	% Patrimônio	Retorno % MAIO	Retorno % 2022
FUNDO BD	BD CARTEIRA PRÓPRIA TITULOS	800.821	50,5%	1,35%	6,98%
RENDA FIXA	CD CARTEIRA PRÓPRIA TITULOS	129.730	8,2%	1,00%	4,70%
	CARGILLPREV CD ITAÚ	305.215	19,3%	1,05%	4,84%
	PACIFICO	58.395	3,7%	0,96%	3,56%
	FIDC BRF-SENIOR	9.854	0,6%	1,18%	4,36%
	WEST CREDIT II	9.239	0,6%	2,00%	5,48%
MULTIMERCADOS / ESTRUTURADOS	KINEA ATLAS FI MULT	16.895	1,1%	0,95%	8,15%
	SPX F35	18.880	1,2%	1,38%	18,75%
	SOLANA	16.492	1,0%	-0,62%	0,40%
	GIANT	16.920	1,1%	1,45%	8,02%
EXTERIOR	MS RISCO DINAMICO	12.514	0,8%	-0,75%	-6,34%
	SCHRODER TE LS FIM	11.573	0,7%	-8,12%	-3,99%
	NORDEA ALPHA	13.453	0,8%	-1,28%	-1,99%
	MAN AHL	12.576	0,8%	0,42%	-5,92%
RENDA VARIÁVEL ATIVA	BTG PACTUAL ABSOLUTO INST FIC FIA	40.961	2,6%	-0,60%	-1,42%
	TAG ALPHA RV FIA	48.998	3,1%	0,17%	-0,34%
RENDA VARIÁVEL PASSIVA	BRDESCO FIA IBOVESPA PLUS	63.002	4,0%	3,26%	6,62%
PATRIMÔNIO TOTAL (R\$/mil):		1.585.518	100,0%	1,10%	5,46%
CDI + 0,5%:				1,03%	4,52%

ESTUDO DE COMPORTAMENTOS

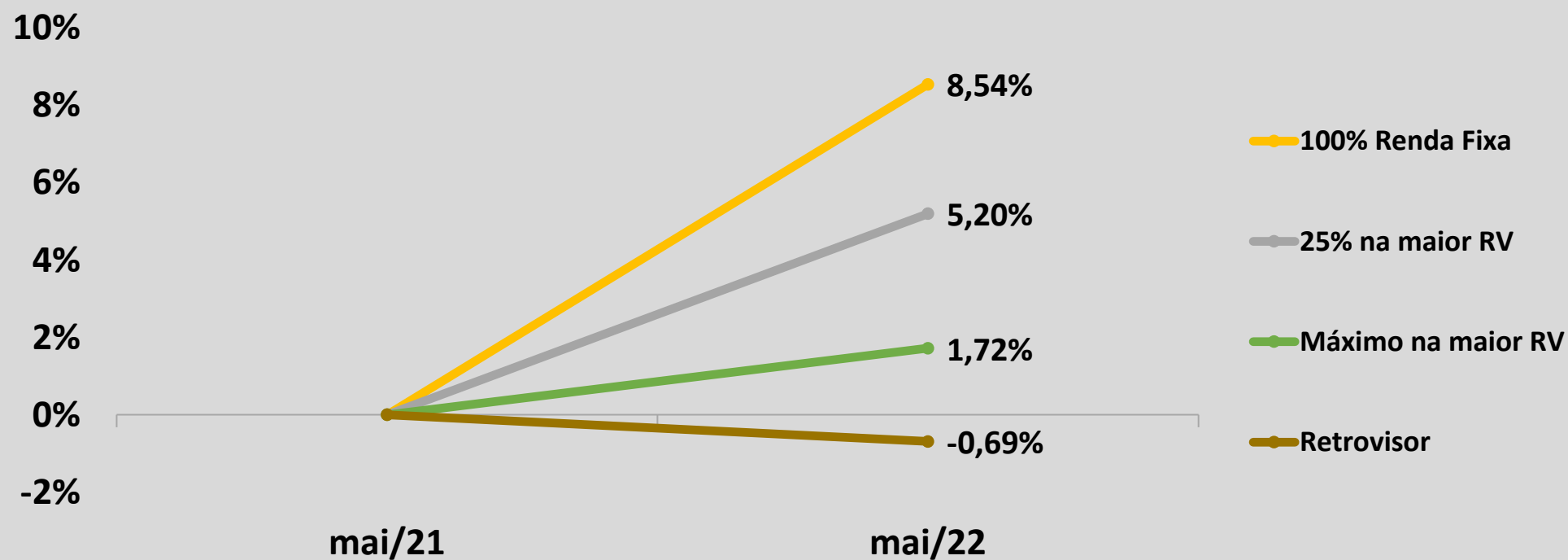
REALIZAMOS UM ESTUDO COM 4 PERFIS DE COMPORTAMENTO:

- 1º Mudou semestralmente pelo perfil que mais rendeu (retrovisor);
- 2º Ficou sempre com 100% em Renda Fixa;
- 3º Ficou sempre no máximo em RV*;
- 4ª Ficou sempre com 25% em RV.

*Até dezembro/2020 o valor máximo de aplicação em Renda Variável era 35%, a partir disso foi alterado para 50%.

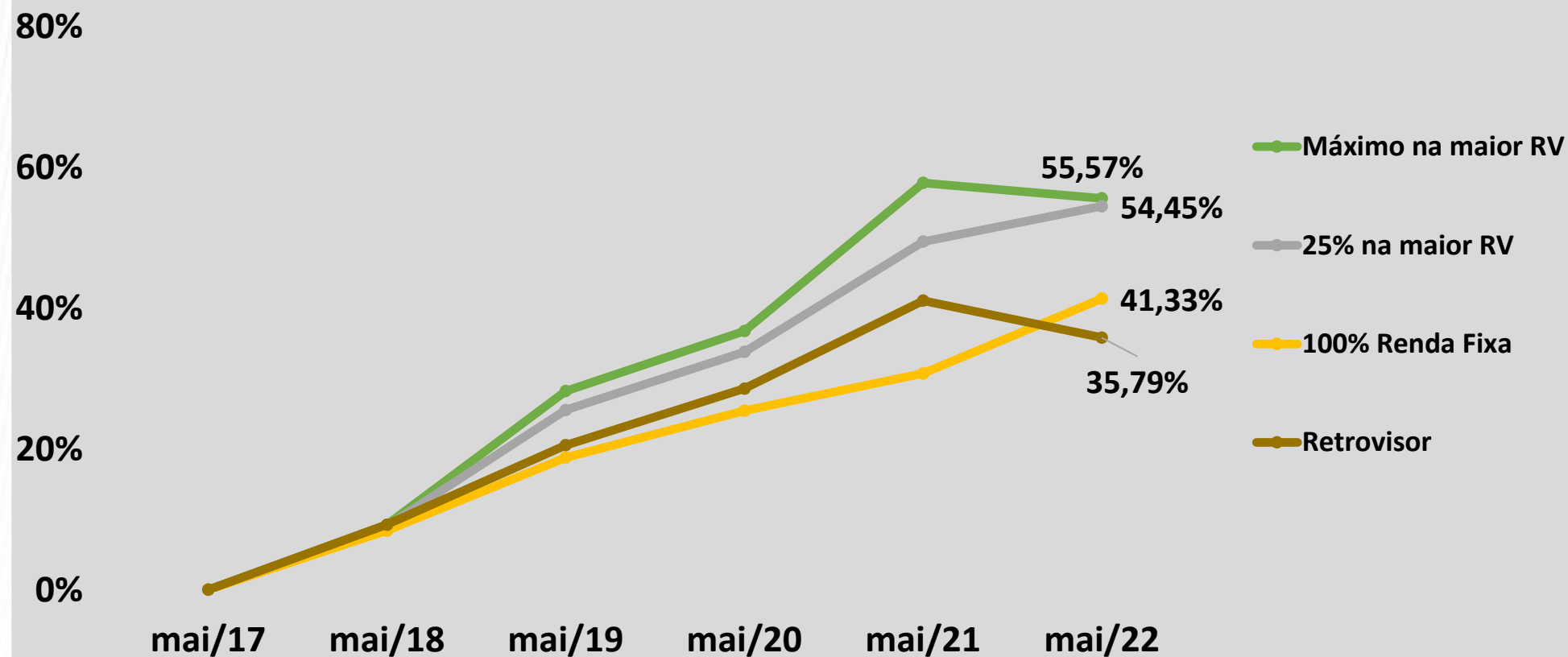
ESTUDO DE COMPORTAMENTOS

EVOLUÇÃO DE PERFIS - 1 ano



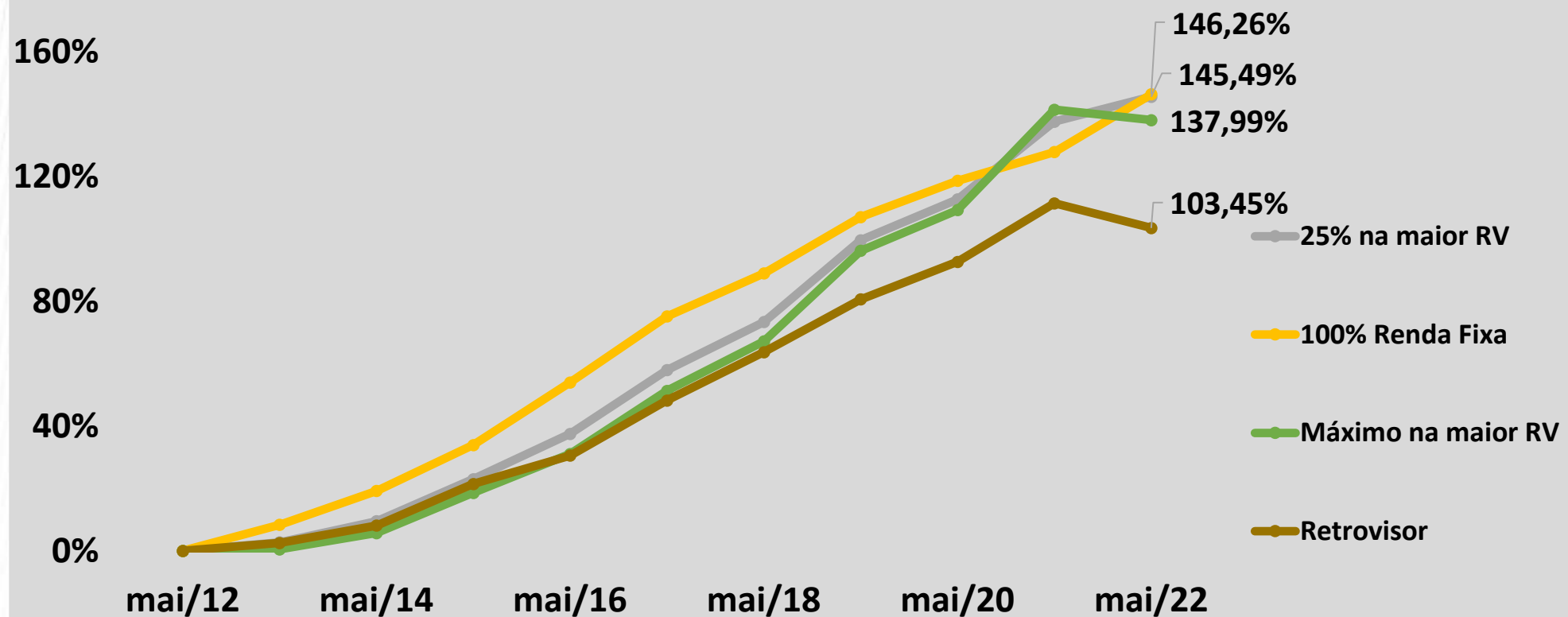
ESTUDO DE COMPORTAMENTOS

EVOLUÇÃO DE PERFIS - 5 anos



ESTUDO DE COMPORTAMENTOS

EVOLUÇÃO DE PERFIS - 10 anos



ESTUDO DE COMPORTAMENTOS

RANKING DE RENTABILIDADE NOS ÚLTIMOS 5 ANOS

1º	Ibovespa	79,14%
2º	Máximo na maior RV (entre 35% e 50%)	61,52%
3º	25% na maior RV	60,69%
4º	100% Renda Fixa	46,38%
5º	Retrovisor	42,77%
6º	CDI	37,39%

APRESENTAÇÃO TAG



Francisca Brasileiro

Sócia e diretora de Investment Solutions e Business Development na TAG Investimentos. Anteriormente foi head da área de Alocação Estratégica de Ativos da consultoria Towers Watson, onde liderava as áreas de ALM e macroalocação e posteriormente Manager Research. Atuou também como gerente de riscos na LUZ Engenharia Financeira. Antes disso, dedicou-se por 9 anos à pesquisa acadêmica, onde especializou-se em modelos de simulação numérica e análises estatísticas robustas para auxiliar os participantes na avaliação e orientações para apoio na tomada de decisão.

DÚVIDAS?

CONTATO COM A CARGILLPREV



Central de Atendimento: (11) 5099-3725 – opção 2

E-mail: cargillprev_spom@cargill.com

Site: www.cargillprev.com.br



CARGILLPREV:
TRANSFORMANDO O
JEITO DE PENSAR NO

futuro



VEM INVESTIR
EM SEU FUTURO
COM A GENTE!

