



**CAMPANHA SEMESTRAL DE
RENOVAÇÃO DE CONTRIBUIÇÃO E
PERFIS DE INVESTIMENTOS**

DEZEMBRO DE 2022

AVISOS IMPORTANTES

Segurança é Prioridade!



Física



Emocional

Conexões

Câmera
Mute

Interações / Perguntas

Chat
(apoio da equipe)

Reunião será
gravada



Essencial Para Você

Cargill

EssenciCall
0800 778 8877

Orientação inicial
é essencial

Agenda

Processo de Alteração Semestral

Números CargillPrev

Apresentação TAG – Francisca Brasileiro

Dúvidas?

CAMPANHA SEMESTRAL

Alterações devem ser realizadas somente pelo site www.cargillprev.com.br / Área Restrita

Período: 01 a 31 de dezembro de 2022

O que pode ser alterado

- % de contribuição mensal

- Perfil de investimento de suas reservas
 - ✓ **Renda Fixa: 50% a 100%** (títulos públicos e privados, fundos estruturados e multimercados atrelados ao CDI)
 - ✓ **Renda Variável: 0% a 50%** (fundos de investimentos em ações), optando entre:
 - Gestão PASSIVA:** Atrelado ao índice Ibovespa
 - Gestão ATIVA:** Fundo com gestão ativa que monitora as melhores ações de mercado para compor seu portfólio

CargillPrev em 2022



Patrimônio de R\$ 1,6 BI

15 patrocinadoras

R\$ 72 milhões em contribuições

R\$ 50 milhões em benefícios pagos

11 mil participantes

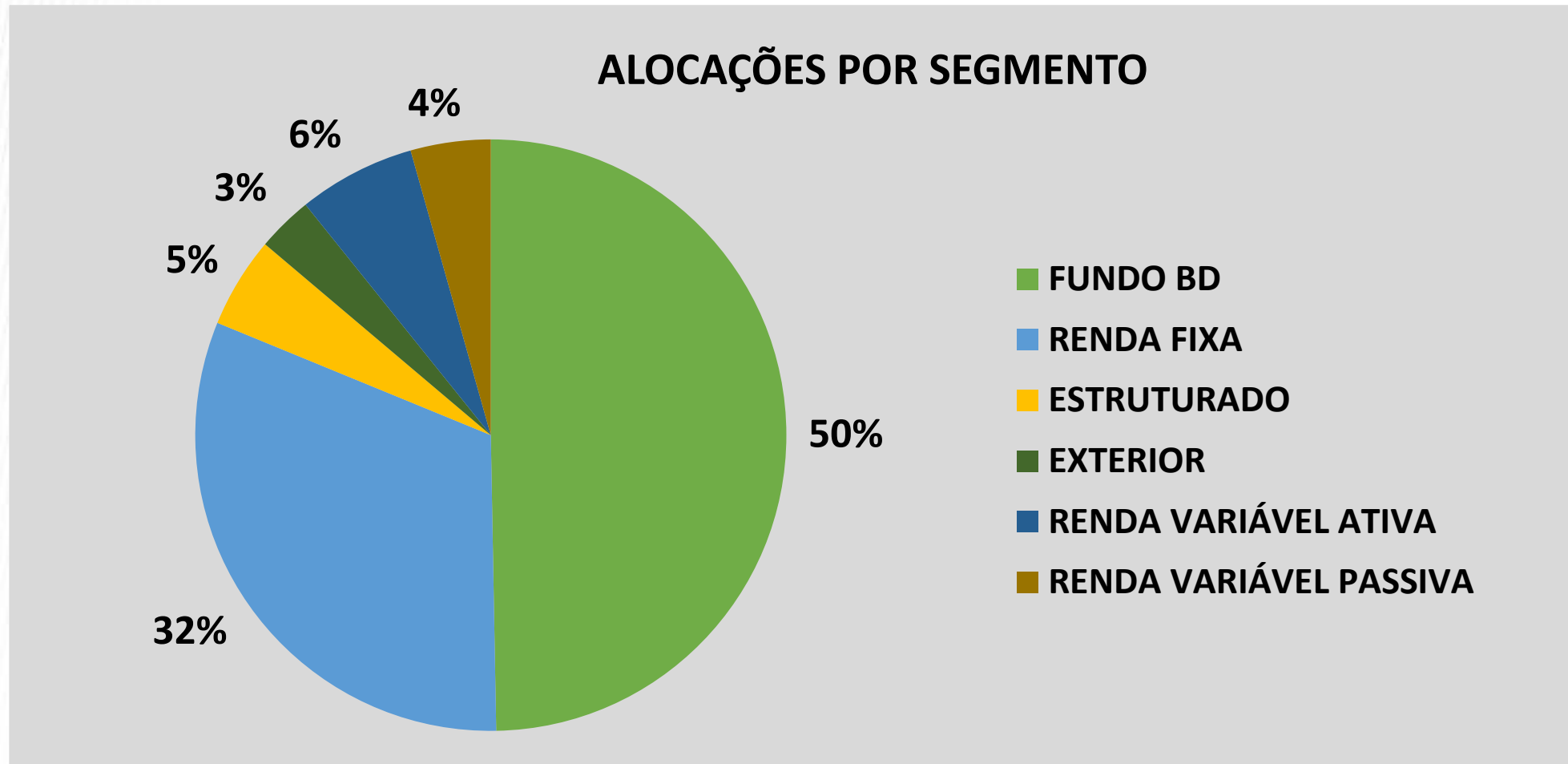
- 10,4 mil Ativos
- 507 Aposentados
- 256 Autopatrocinados
- 1.150 BPD's

DIVERSIFICAÇÃO DOS INVESTIMENTOS

DIVERSIFICAÇÃO DOS INVESTIMENTOS

SEGMENTOS DE APLICAÇÃO	Patrimônio atual R\$/mil	Patrimônio %	Retorno % OUTUBRO	Retorno % 2022
FUNDO BD	821.816	50%	0,59%	9,45%
RENDA FIXA	520.625	31%	0,99%	10,04%
ESTRUTURADO	82.163	5%	0,81%	17,52%
EXTERIOR	50.378	3%	1,59%	-4,06%
RENDA VARIÁVEL ATIVA	105.955	6%	6,89%	7,26%
RENDA VARIÁVEL PASSIVA	72.334	4%	5,38%	10,93%
TOTAL GERAL	1.653.271	100%	1,37%	9,55%

DIVERSIFICAÇÃO DOS INVESTIMENTOS



DIVERSIFICAÇÃO DOS INVESTIMENTOS

SEGMENTO	FUNDOS	Patrimônio atual R\$/mil	% Patrimônio	Retorno % OUTUBRO	Retorno % 2022
FUNDO BD	BD CARTEIRA PRÓPRIA TITULOS	821.816	49,7%	0,59%	9,45%
RENDA FIXA	CARGILLPREV CD ITAÚ	440.815	26,7%	0,98%	10,36%
	PACIFICO	60.137	3,6%	0,97%	6,65%
	FIDC BRF-SENIOR	9.888	0,6%	1,20%	10,90%
	WEST CREDIT II	9.785	0,6%	1,11%	11,71%
MULTIMERCADOS / ESTRUTURADOS	KINEA ATLAS FI MULT	19.830	1,2%	1,63%	15,59%
	SPX F35	22.257	1,3%	-0,84%	27,45%
	SOLANA	21.062	1,3%	2,64%	16,45%
	GIANT	19.014	1,2%	-0,04%	10,52%
EXTERIOR	MS RISCO DINAMICO	12.471	0,8%	0,46%	-6,65%
	SCHRODER TE LS FIM	11.748	0,7%	-0,62%	-2,53%
	NORDEA ALPHA	14.169	0,9%	3,97%	3,22%
	MAN AHL	11.989	0,7%	2,23%	-10,32%
RENDA VARIÁVEL ATIVA	BTG PACTUAL ABSOLUTO INST FIC FIA	49.340	3,0%	7,75%	8,12%
	TAG ALPHA RV FIA	56.615	3,4%	6,16%	6,52%
RENDA VARIÁVEL PASSIVA	BRADESCO FIA IBOVESPA PLUS	72.334	4,4%	5,38%	10,93%
PATRIMÔNIO TOTAL (R\$/mil):		1.653.271	100,0%	1,37%	9,55%

ESTUDO DE COMPORTAMENTOS

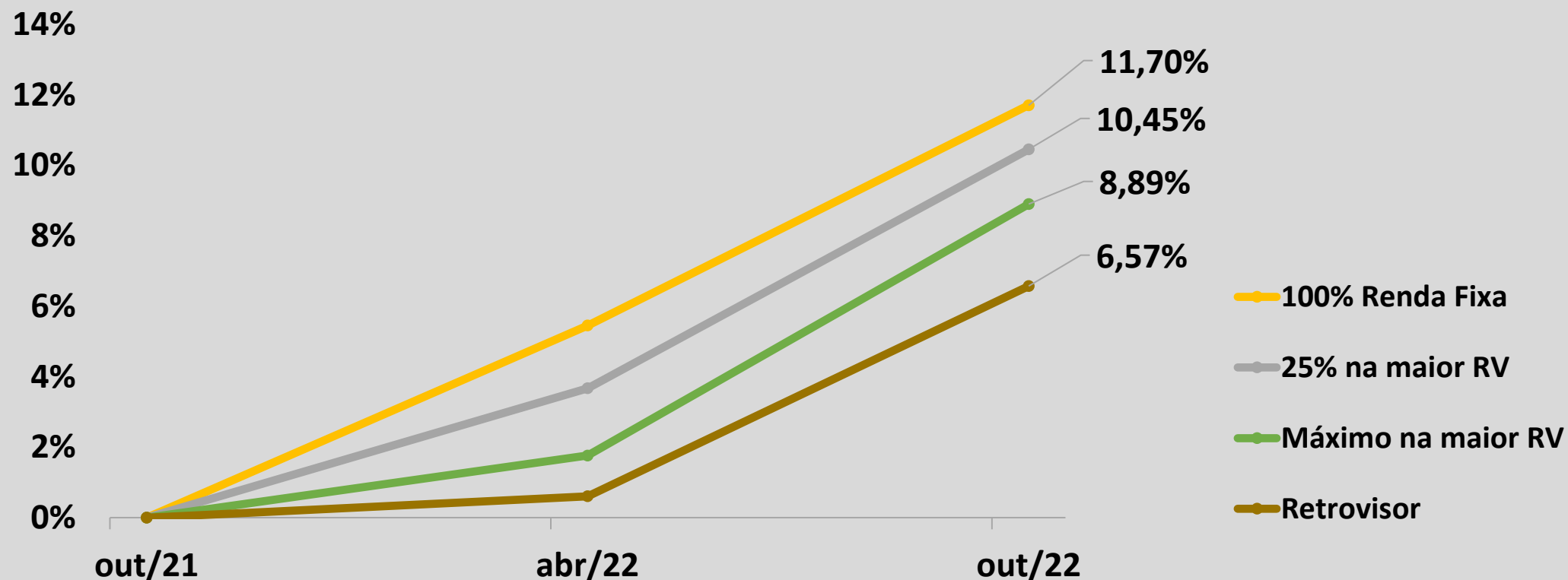
REALIZAMOS UM ESTUDO COM 4 PERFIS DE COMPORTAMENTO:

- 1º Mudou semestralmente pelo perfil que mais rendeu (retrovisor);
- 2º Ficou sempre com 100% em Renda Fixa;
- 3º Ficou sempre no máximo em RV*;
- 4ª Ficou sempre com 25% em RV.

*Até dezembro/2020 o valor máximo de aplicação em Renda Variável era 35%, a partir disso foi alterado para 50%.

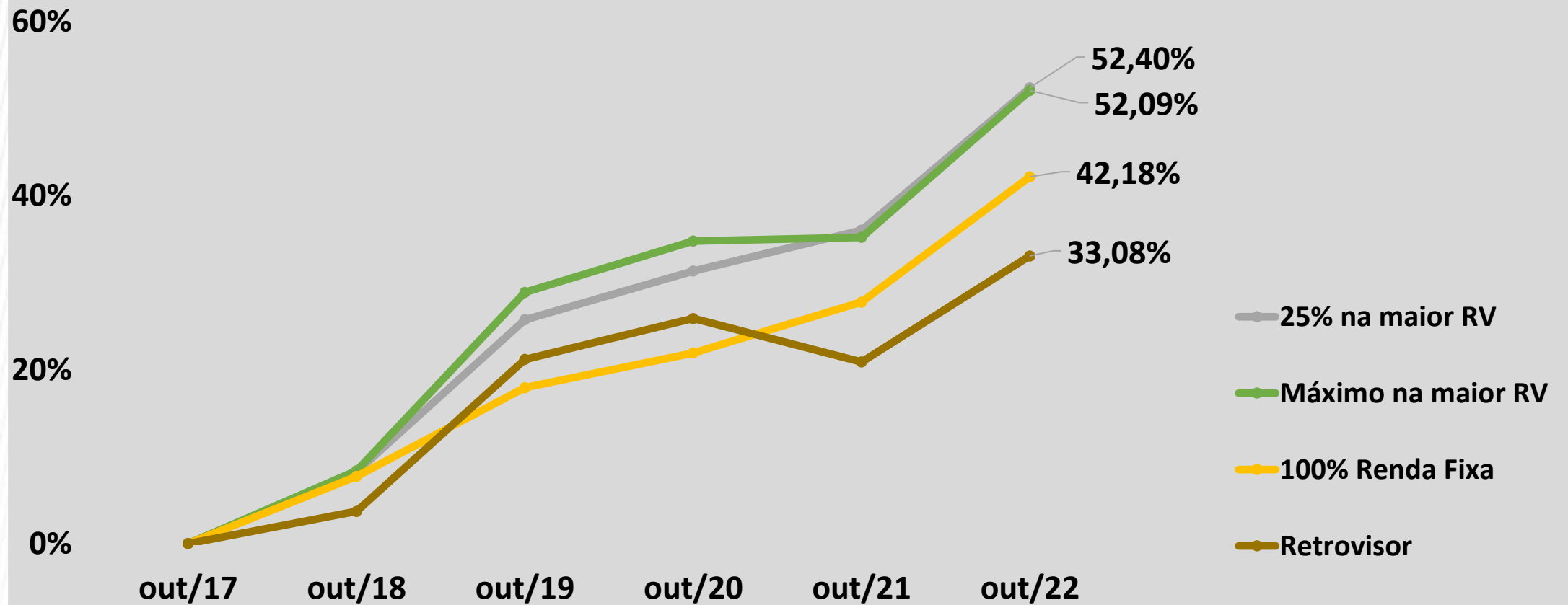
ESTUDO DE COMPORTAMENTOS

EVOLUÇÃO DE PERFIS - 1 ano



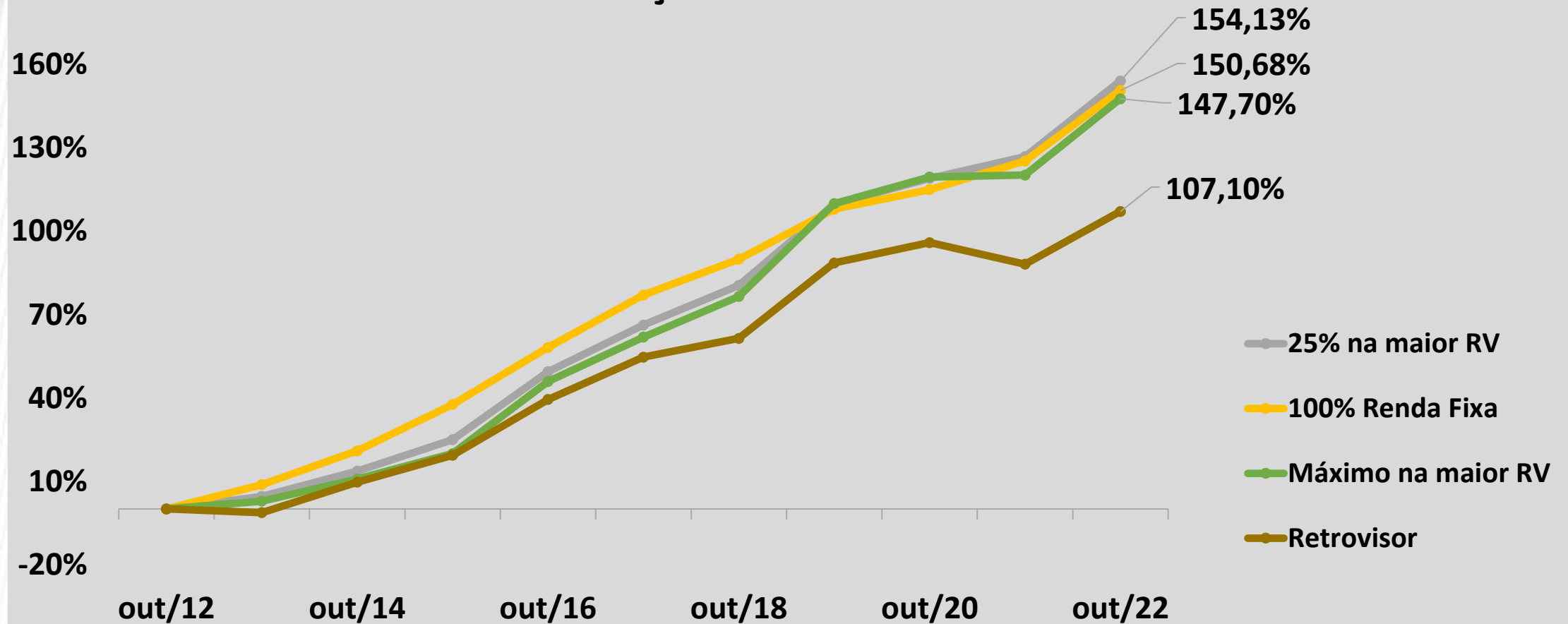
ESTUDO DE COMPORTAMENTOS

EVOLUÇÃO DE PERFIS - 5 anos



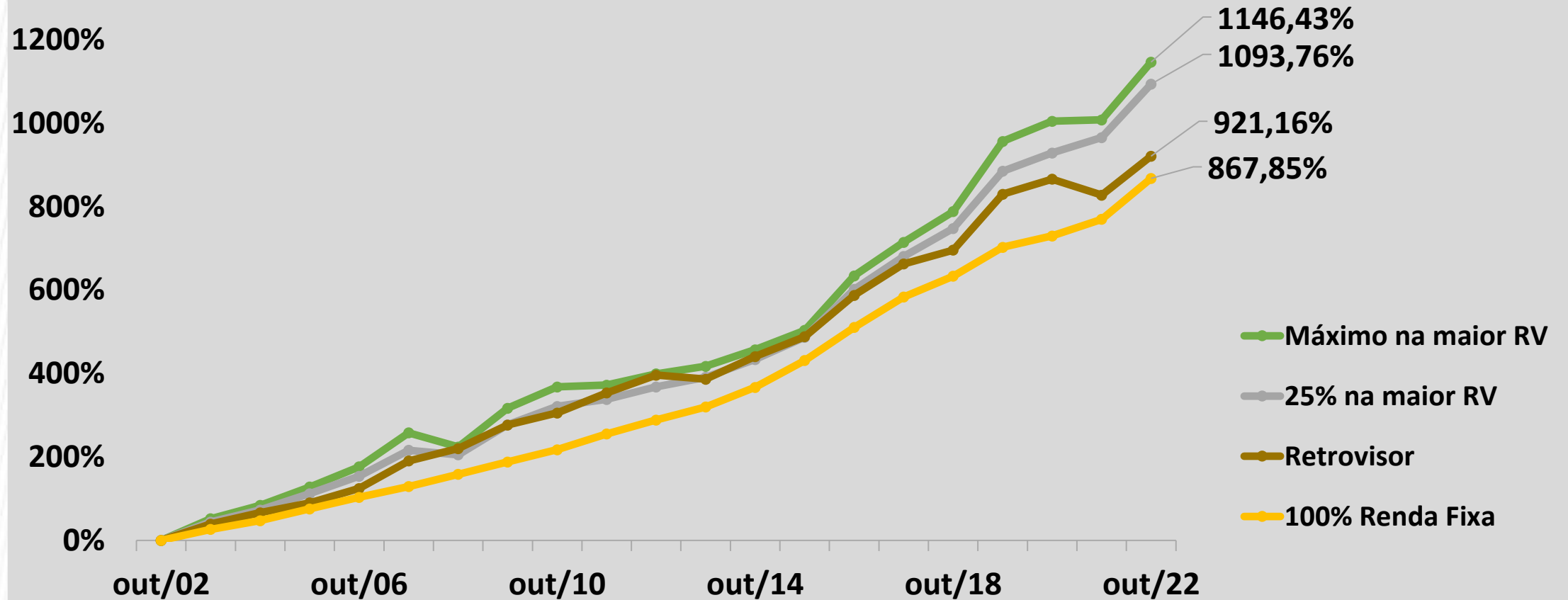
ESTUDO DE COMPORTAMENTOS

EVOLUÇÃO DE PERFIS - 10 anos



ESTUDO DE COMPORTAMENTOS

EVOLUÇÃO DE PERFIS - 20 anos



ESTUDO DE COMPORTAMENTOS

RANKING DE RENTABILIDADE NOS ÚLTIMOS 5 ANOS

1º	Ibovespa	56,21%
2º	25% na maior RV	52,40%
3º	Máximo na maior RV	52,09%
4º	100% Renda Fixa	42,18%
5º	CDI	35,41%
6º	Retrovisor	33,08%

APRESENTAÇÃO TAG



Francisca Brasileiro

Sócia e diretora de Investment Solutions e Business Development na TAG Investimentos. Anteriormente foi head da área de Alocação Estratégica de Ativos da consultoria Towers Watson, onde liderava as áreas de ALM e macroalocação e posteriormente Manager Research. Atuou também como gerente de riscos na LUZ Engenharia Financeira. Antes disso, dedicou-se por 9 anos à pesquisa acadêmica, onde especializou-se em modelos de simulação numérica e análises estatísticas robustas para auxiliar os participantes na avaliação e orientações para apoio na tomada de decisão.

DÚVIDAS?

CONTATO COM A CARGILLPREV



Central de Atendimento: (11) 5099-3725 – opção 2

E-mail: cargillprev_spom@cargill.com

Site: www.cargillprev.com.br



CARGILLPREV:
TRANSFORMANDO O
JEITO DE PENSAR NO

futuro



VEM INVESTIR
EM SEU FUTURO
COM A GENTE!

