


INTEGRAÇÃO

PARA NOVOS FUNCIONÁRIOS





SOBRE A CARGILLPREV





- ▶ Fundada em 1988;
- ▶ É uma Entidade Fechada de Previdência Complementar;
- ▶ Não tem fins lucrativos;
- ▶ Tem por objetivo auxiliar na provisão para a sua aposentadoria, sendo veículo de complementação de renda.

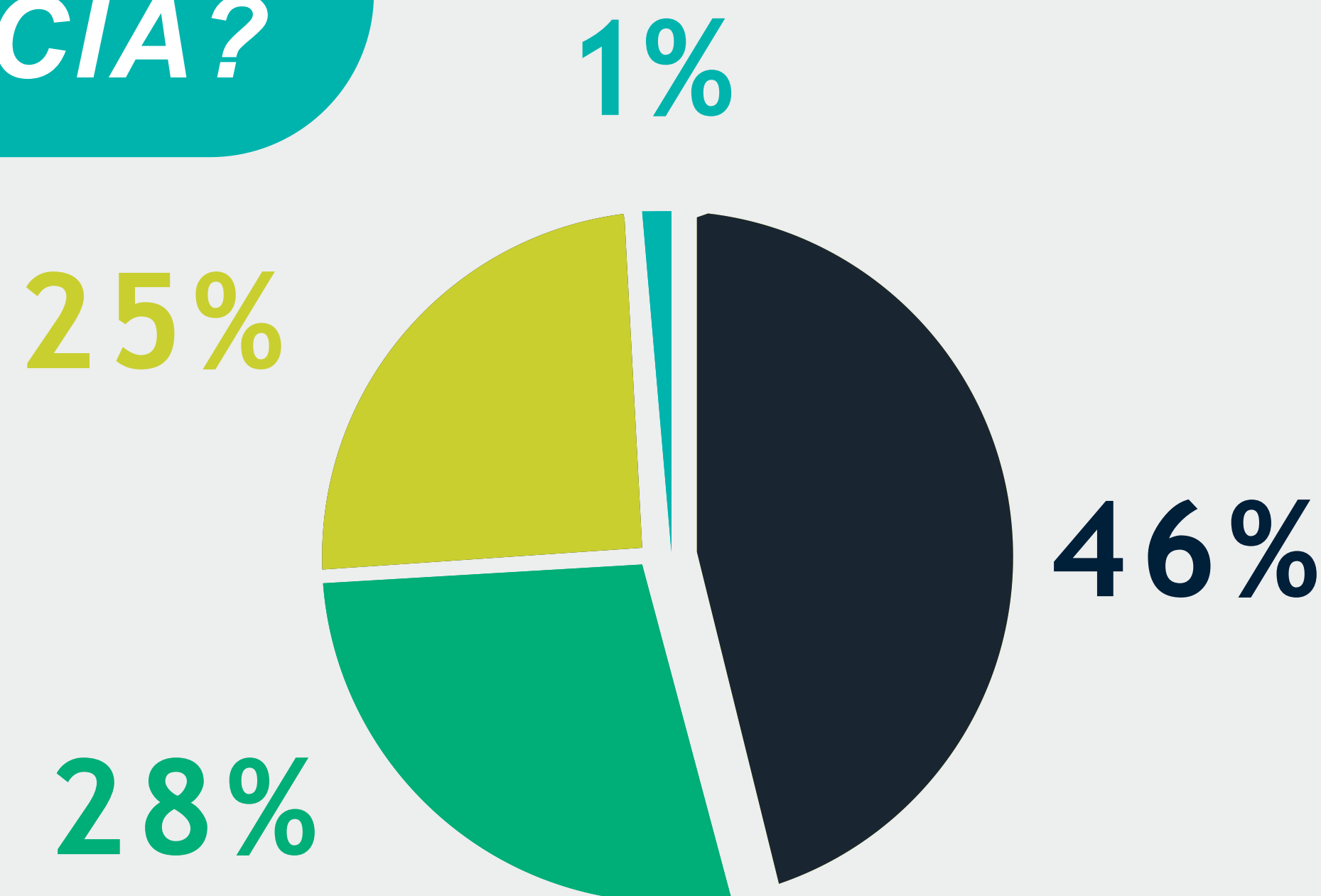
WWW.CARGILLPREV.COM.BR





PORQUE DEVO PENSAR EM PREVIDÊNCIA?

-  SÃO INDEPENDENTES
-  SÃO OBRIGADOS A TRABALHAR
-  DEPENDEM DE CARIDADE
-  DEPENDEM DE PARENTES



FONTE: IBGE



QUAIS SÃO AS VANTAGENS?

- ▶ Repique de 150%
- ▶ Rentabilidade dos Investimentos
- ▶ Incentivo Fiscal: dedução das contribuições realizadas na base de cálculo do Imposto de Renda retido na fonte
- ▶ Auxílio Doença



CONTRIBUIÇÕES

▶ Salários de até 1 UP (R\$ 5.272,20)

Podem realizar contribuições mensais fixas de **R\$ 105,45**

▶ Salários acima de 1 UP (ACIMA R\$ 5.272,20)

Podem definir um percentual de contribuição, que será aplicado sobre o **Salário de Participação: 0,5% a 7,5%**



CONTRIBUIÇÕES

▶ **Salário de Participação:**

Diferença entre o Salário Base Mensal de INSS e 1 UP.

▶ **Cálculo de Contribuição:**

Salário de Participação x Percentual de Contribuição

▶ **EXEMPLO:**

Salário base de **R\$ 7.000,00**

R\$ 7.000,00 – R\$ 5.272,20 = R\$ 1.727,80

R\$ 1.727,80 x 7,5% = R\$ 129,59

*Valor mínimo de contribuição é de R\$ 105,45



REPIQUE DE 150% SOBRE AS CONTRIBUIÇÕES

► Nos exemplos:

Salários até 1 Unidade Previdenciária:

Contribuição básica do funcionário: **R\$ 105,45**

Repique da empresa: **R\$ 158,18**

Total creditado no saldo de conta do participante: **R\$ 263,63**

Salário acima de 1 Unidade Previdenciária:

Contribuição básica do funcionário: **R\$ 129,59**

Repique da empresa: **R\$ 194,39**

Total creditado no saldo de conta do participante: **R\$ 323,98**

IMPOR TANTE

- Não há liquidez para as contribuições realizadas no plano de previdência.



DEMAIS CONTRIBUIÇÕES

▶ **Contribuição Voluntária:**

Até o limite de 10% do salário base (contribuição mensal).

▶ **Contribuição Esporádica:**

Valor determinado pelo funcionário, correspondente pagamento de Bônus e PPR.

▶ **Contribuição Eventual:**

Qualquer valor determinado pelo funcionário, devendo declarar a origem do mesmo em formulário encaminhado à CargillPrev.

SOBRE ESSAS CONTRIBUIÇÕES NÃO HÁ REPIQUE DA EMPRESA



SIMULAÇÃO

► *Efeito do tempo + contribuições com repique + rentabilidade na formação do patrimônio:*

Salário	3.000,00
Idade	25 anos
Tempo de contribuição	35 anos
Aporte mensal do Funcionário	100,00
Aporte mensal da Cargill	150,00
Rentabilidade mensal	0,50%
Saldo total estimado	356.177,00



FLEXIBILIDADE

- ▶ **Resgate parcial:** do saldo composto de recursos recebidos de Entidades Abertas de Previdência Complementar (EAPC) e Contribuições Esporádicas, Eventuais e Voluntárias, mesmo sem a quebra do vínculo empregatício.

- ▶ **Portabilidade parcial:** do saldo composto de recursos recebidos de Entidades Abertas e Fechadas de Previdência Complementar (EAPC e EFPC) e Contribuições Esporádicas, Eventuais e Voluntárias, mesmo sem a quebra do vínculo empregatício.



REGIME DE TRIBUTAÇÃO

- ▶ **Como o patrimônio será tributado na fase de recebimento do resgate ou renda mensal**

Tabela Progressiva

Aliquota aplicada conforme valor do resgate ou renda.

Isento a 27,5%

Tabela Regressiva

Alíquota aplicada conforme o tempo de permanência no plano. **35% a 10%**

IMPOR TANTE

A OPÇÃO É REALIZADA NO MOMENTO DO RESGATE OU APOSENTADORIA

RENTABILIDADE

Fevereiro

PERFIS	Plano II
	MÊS
 SUPER CONSERVADOR	0,76%
 CONSERVADOR	0,73%
 MODERADO	0,84%
 ARROJADO	0,96%
 SUPER ARROJADO	1,03%

ÍNDICES	MÊS
POUPANÇA	0,51%
CDI	0,80%
IPCA	0,83%
INPC	0,81%
IBOVESPA	0,99%

SAIBA MAIS!

O HISTÓRICO DE RENTABILIDADE DOS PERFIS PODEM SER ACOMPANHADOS EM NOSSO SITE

CARGILLPREV.COM.BR

Perfis de Investimento



MAIS OPÇÕES PARA VOCÊ

Conheça os perfis de investimento da CargillPrev:

- ▶ Ciclo de Vida.
- ▶ Opção por um dos cinco perfis de investimento.



• INTEGRAÇÃO PARA NOVOS FUNCIONÁRIOS

Perfis de Investimento

WWW.CARGILLPREV.COM.BR

Ciclo de Vida

Nesta opção, a CargillPrev define a alocação do participante dentro de um dos perfis baseados em risco, automaticamente, de acordo com a faixa de idade de cada perfil.



A PARTIR DE 55 ANOS

**SUPER CONSERVADOR /
BAIXÍSSIMO RISCO**



DE 45 ANOS E ATÉ 54 ANOS

CONSERVADOR / BAIXO RISCO



DE 35 ANOS ATÉ 44 ANOS

MODERADO / RISCO MODERADO



ATÉ 34 ANOS

ARROJADO / ALTO RISCO



Perfis de Investimento

Baseado em Risco

Além da opção Ciclo de Vida, você também pode optar por um dos novos perfis.

Nesta opção, a escolha por um dos Perfis é realizada individualmente pelo participante após avaliação pessoal e aderência ao perfil de risco.

SUPER CONSERVADOR / BAIXÍSSIMO RISCO

CONSERVADOR / BAIXO RISCO

MODERADO / RISCO MODERADO

ARROJADO / ALTO RISCO

SUPER ARROJADO / RISCO ELEVADO

Perfis de Investimento



SUPER CONSERVADOR

Indicado para quem está a pouquíssimo tempo de se aposentar ou que tem baixa tolerância aos riscos financeiros.

**Composição: Investimentos com baixo risco financeiro.
100% CDI**



CONSERVADOR

Destinado aos participantes que têm um pouco mais de tempo para se aposentar ou com alguma tolerância aos riscos financeiros.

Composição:
70% Renda Fixa CDI
12,5% Renda Fixa (Crédito)
5% Renda Variável
10% Multimercado
2,5% Exterior



MODERADO

Indicado para quem ainda tem um certo tempo para se aposentar, está mais aberto aos riscos financeiros e busca um retorno acima da média no longo prazo.

Composição:
44% Renda Fixa CDI
17,5% Renda Fixa (Crédito)
17,5% Renda Variável
12,5% Multimercado
8,5% Exterior



ARROJADO

Ideal para o participante que tem muito tempo para se aposentar e aceita correr riscos financeiros para obter um retorno bem acima da média no futuro.

Composição:
20% Renda Fixa CDI
20% Renda Fixa (Crédito)
35% Renda Variável
15% Multimercado
10% Exterior



SUPER ARROJADO

Indicado para o participante que entende e aceita a dinâmica do mercado financeiro e busca, através da alta exposição ao risco, uma rentabilidade superior à dos demais no longo prazo.

Composição:
12% Renda Fixa CDI
15% Renda Fixa (Crédito)
50% Renda Variável
14% Multimercado
9% Exterior



OPÇÕES NA APOSENTADORIA

- ▶ **Resgate Total:** 100% do saldo
- ▶ **Resgate Parcial:** 25% do saldo e transformação do restante em renda mensal
- ▶ **Renda por prazo determinado:** mín. 5 anos e máx. 25 anos
- ▶ **Renda por Cotas:** mín. 0,10% e máx. 2,00%
- ▶ **Renda Certa:** valor mensal determinado pelo assistido, limitado a 2,00% do saldo de conta

NO DESLIGAMENTO
DA CARGILL: **MÍNIMO
55 ANOS DE IDADE**



DESLIGAMENTO ANTES DA APOSENTADORIA

▶ **Menos de 3 anos de vínculo:**

- **Autopatrocínio:** permanece ativo no plano assumindo as taxas e custeio para sua manutenção, podendo realizar novas contribuições, sem repique de patrocinadora.

- **Resgate:** somente das próprias contribuições

▶ **Mais de 3 anos de vínculo:**

Anteriores +

- **Benefício Proporcional Diferido:** permanece ativo no plano assumindo as taxas e custeio para sua manutenção, sem realizar novas contribuições

- **Portabilidade:** portar 100% dos recursos para outra entidade de previdência

DESLIGAMENTO ANTES DA APOSENTADORIA

► **Mais de 3 anos de vínculo:**

• **Resgate:** 100% das próprias contribuições e, de acordo com o tempo de vinculação ao plano, percentual da conta de Patrocinadora.

Tempo Vinculação ao Plano (em anos)	Percentual da Conta de Contribuição de Patrocinadora
• Até 3 anos incompletos	0%
• de 3 completos a 4 incompletos	30%
• de 4 completos a 5 incompletos	40%
• de 5 completos a 6 incompletos	50%
• de 6 completos a 7 incompletos	60%
• de 7 completos a 8 incompletos	70%
• de 8 completos a 9 incompletos	80%
• de 9 completos a 10 incompletos	90%
• a partir de 10 anos completos	100%



ADESÃO

- ▶ **ACESSE NOSSO SITE**
WWW.CARGILLPREV.COM.BR
E CLIQUE EM “FAZER ADESÃO”



• INTEGRAÇÃO PARA NOVOS FUNCIONÁRIOS

Programa Novo Tempo

FAZER ADESÃO

ÁREA RESTRITA

CargillPrev

VEM INVESTIR EM SEU FUTURO COM A GENTE!

SOBRE • PLANOS • INVESTIMENTOS • PREVIUS • PREV • NOTÍCIAS

PROCESSO DE MIGRAÇÃO

BOLETIM DE INVESTIMENTOS E RENTABILIDADE OUTUBRO 2022

Veja a análise completa com os principais acontecimentos do mercado e cenário atual.

SAIBA MAIS



FICOU COM DÚVIDAS?



CENTRAL DE ATENDIMENTO:

(11) 5099 – 3020 | 0800 761 0065



WHATSAPP:

(11) 5039 – 1628



E-MAIL:

CARGILLPREV_SPOM@CARGILL.COM



ACESSE NOSSO SITE:

WWW.CARGILLPREV.COM.BR



*Oi, eu sou a Olívia, sua Assistente Virtual!
Estou aqui para esclarecer as suas dúvidas
sobre os planos e benefícios da CargillPrev,
tudo pelo site. Vai ser muito mais fácil e
rápido!*

OBRIGADA

