


## PASSO A PASSO


# Adesão ao Plano CargillPrev



## Passo 1

Acesse o nosso site e clique em "Faça sua adesão"

[www.cargillprev.com.br](http://www.cargillprev.com.br)




## Passo 2

Na tela seguinte preencha suas informações e escolha uma forma de recebimento de código (SMS ou e-mail) para prosseguir com a adesão.



## Passo 3

Busque pelo Plano Previdencial e clique em "Quero aderir".




## Passo 4

No próximo passo você poderá consultar o Salário Base de contribuição que está registrado no sistema, com base na última folha de pagamento efetuada.

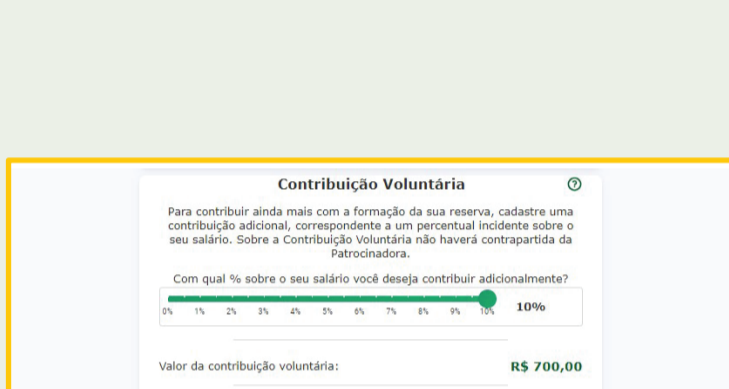
O salário base é atualizado mensalmente e a sua contribuição futura será apurada de acordo com a sua opção em percentual definida no ato da Adesão.

Os funcionários que possuem salário inferior à Unidade Previdenciária (UP em Jan/2024 R\$ 5.272,20) contribuem automaticamente com 2% da Unidade Previdenciária (R\$ 105,45) de **Contribuição Básica**.



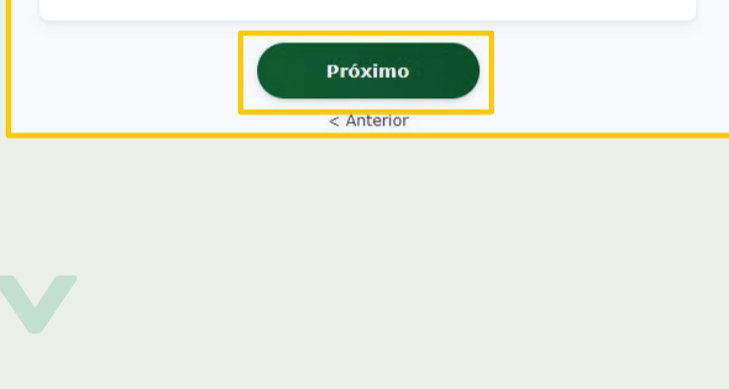
## Passo 5

Já para os funcionários com salário superior, é possível aderir a Contribuição Básica com um percentual entre 0,5% e 7,5% sobre o valor da diferença do salário base e a UP. Ao selecionar o percentual de contribuição desejado, o sistema mostrará o valor aproximado do desconto mensal.



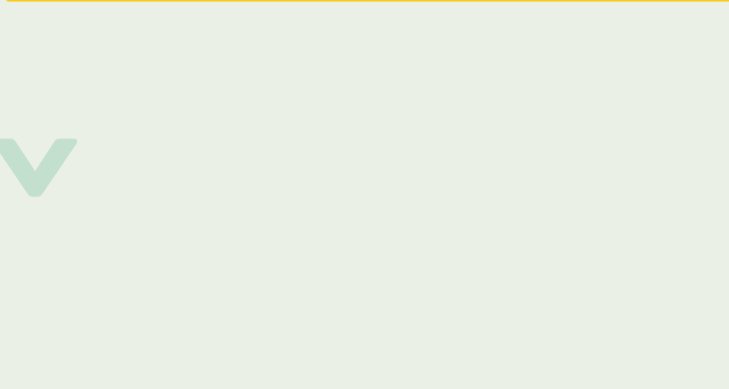
## Passo 6

A Contribuição Básica possui 150% de repique da patrocinadora no ato do pagamento. Caso você tenha atingido o máximo desta contribuição e queira contribuir ainda mais, é possível aderir a **Contribuição Voluntária**, que consiste em um percentual entre 0% e 10% aplicado diretamente sobre o salário base, independentemente da faixa salarial, **porém a voluntária não possui o repique da patrocinadora**.



## Passo 7

Após selecionar seus percentuais de contribuição você pode confirmar o valor mensal aproximado do desconto no campo "**Desconto Total**". Se estiver tudo certo, basta clicar em "**Avançar**".




## Passo 8

No próximo passo será necessário responder a **Avaliação de Perfil de Investidor**. O objetivo deste questionário é analisar seu perfil e, com base nas suas respostas, indicará uma "recomendação" sobre o seu perfil de risco, mas a decisão por um dos perfis será definida por você mesmo.



## Passo 9

Responda as 6 perguntas e avance o processo. Ao concluir você poderá visualizar o resultado da avaliação.



## Passo 10


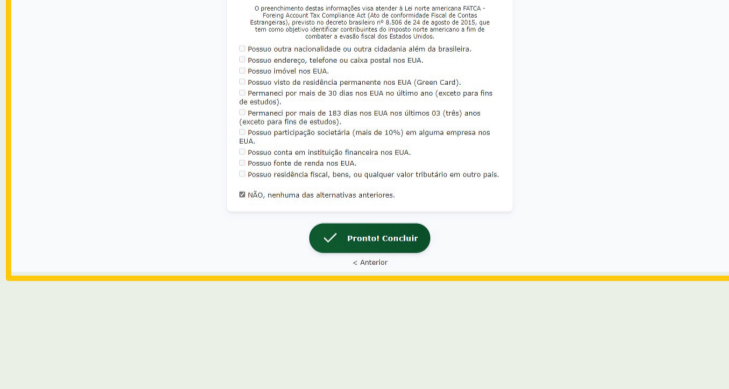
No passo seguinte você irá nos indicar sua opção de acordo com algum dos 6 Perfis de Investimentos que a CargillPrev disponibiliza, podendo ou não seguir o resultado da avaliação para determinar sua alocação.

**Ciclo de Vida:** a CargillPrev define sua alocação dentro de um dos perfis baseados em risco, automaticamente, de acordo com a faixa de idade de cada perfil.

**Baseado em Risco:** Nesta opção, a escolha por um dos Perfis é realizada individualmente por você após sua avaliação pessoal e aderência ao perfil de risco. Sendo eles:


- **Super conservador**
- **Conservador**
- **Moderado**
- **Arrojado**
- **Super arrojado**

Para mais detalhes, clicar no botão:



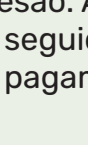
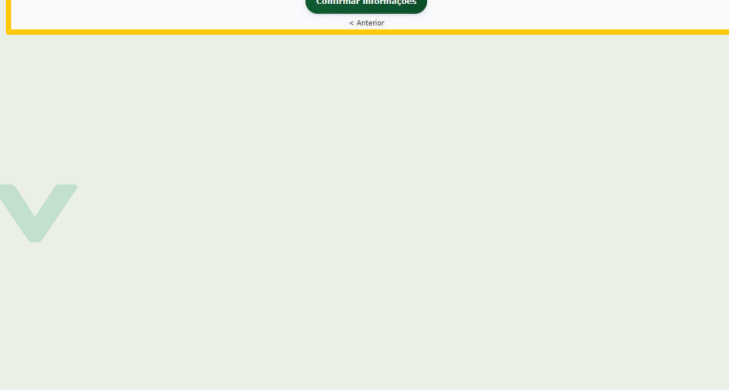
## Passo 11

Neste passo é preciso informar se você se enquadra com alguma pessoa politicamente exposta, e informações referente a **E-Financeira / FATCA**. Para dúvidas neste passo, clique no botão com ponto de interrogação para ter mais informações.




## Passo 12

Neste passo você pode informar seus Beneficiários a receberem seu saldo em sua ausência.



## Passo 13

No último passo é preciso confirmar seus dados pessoais, atualizar o que for necessário e confirmar sua adesão.



## Passo 14

Após finalizar o processo, o sistema apresentará a confirmação na tela e você poderá emitir e salvar seu termo de adesão. A equipe da CargillPrev receberá sua solicitação de adesão logo em seguida, e suas contribuições terão início na próxima abertura da folha de pagamento mensal.