

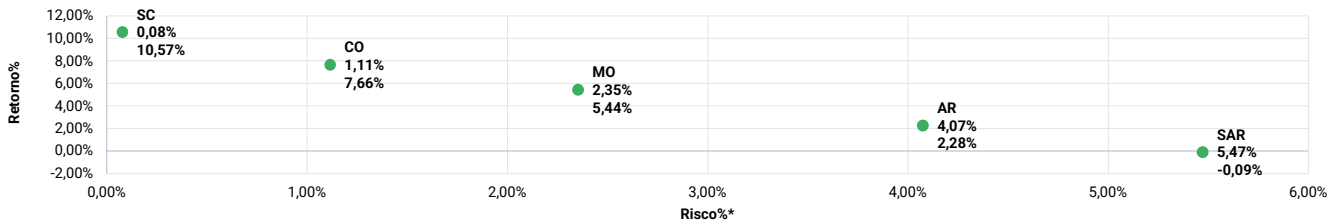
RENTABILIDADE DOS PERFIS - HISTÓRICO

PERFIS*	Qtd. participantes	Retorno desde o início	Meses positivos	Meses negativos	Maior retorno	Menor retorno
Super Conservador (SC)	1.040	16,65%	18	0	0,95%	0,76%
Conservador (CO)	2.220	13,42%	18	0	1,37%	0,09%
Moderado (MO)	4.249	11,18%	13	5	2,59%	-0,55%
Arrojado (AR)	3.484	7,75%	9	9	4,11%	-1,86%
Super Arrojado (SAR)	223	5,56%	9	9	5,69%	-3,00%

*As informações dessa seção representam o acumulado histórico desde o início dos perfis, em julho/2023.

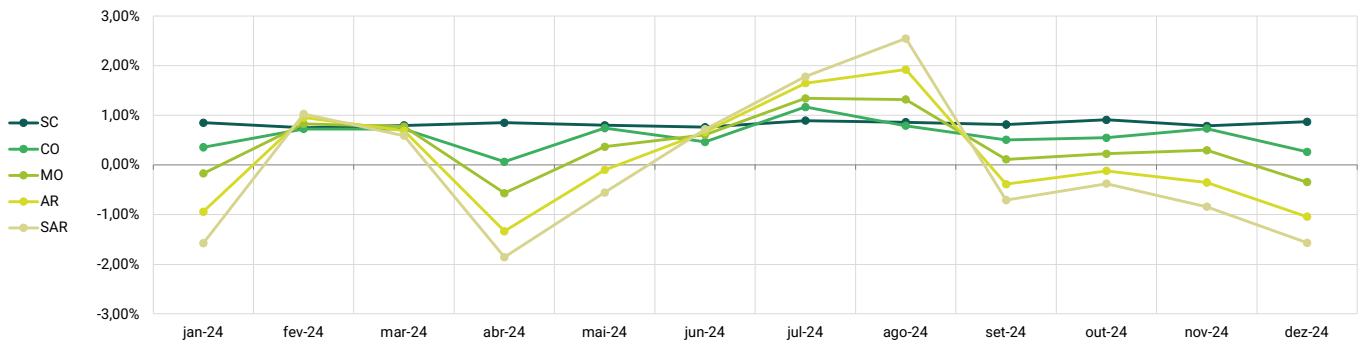
	Objetivo:	Ciclo de Vida:
Super Conservador	Indicado para quem está a pouquíssimo tempo de se aposentar ou que tem baixa tolerância aos riscos financeiros.	55 anos de idade e acima
Conservador	Destinado aos participantes quem têm um pouco mais de tempo para se aposentar ou deseja pouca diversificação dos investimentos.	Entre 45 e 54 anos de idade
Moderado	Indicado para quem ainda tem bastante tempo para se aposentar ou está mais aberto a diversificações do portfólio.	Entre 35 e 44 anos de idade
Arrojado	Ideal para o participante que tem muito tempo para se aposentar e aceita correr riscos financeiros em busca de melhores resultados no longo prazo.	Até 34 anos de idade
Super Arrojado	Restrito ao participante que entende e aceita a dinâmica do mercado financeiro e busca melhores retornos no longo prazo através da alta exposição ao risco.	Não aplicável ao Ciclo de Vida

RISCO X RETORNO - ÚLTIMOS 12 MESES

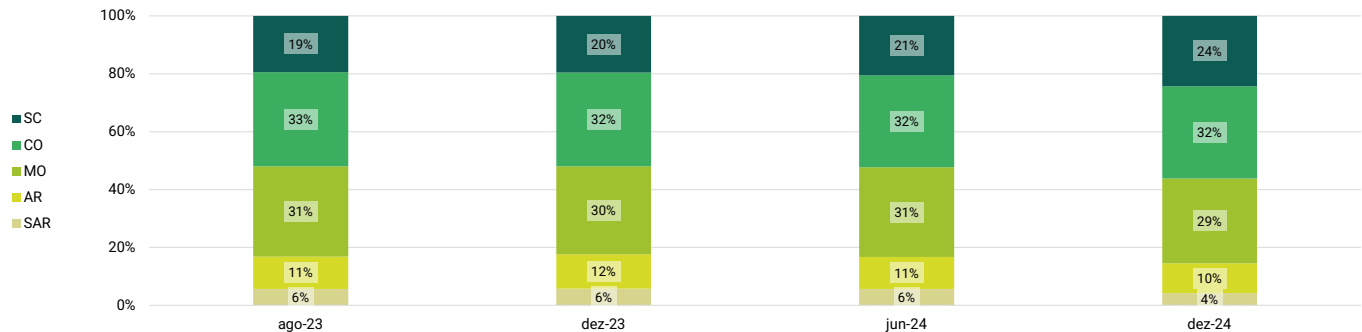


*O risco é mensurado com base nas alterações de preço de um ativo ao longo do tempo, determinando uma medida estatística que quantifica o risco de perda.

RENTABILIDADE MÊS A MÊS - ÚLTIMOS 12 MESES



DISTRIBUIÇÃO DO PATRIMÔNIO POR PERFIL



PARCELA BD DO PLANO I

VEÍCULO	CNPJ	R\$/Mil	PL %	dez/24	No ano	3 Meses	12 Meses	24 Meses
ALM								
NTN-B Curva	-	R\$ 837.110	98,93%	0,99%	10,91%	2,87%	10,91%	15,71%
Caixa								
Itaú Soberano	06.175.696/0001-73	R\$ 9.023	1,07%	0,88%	10,78%	2,63%	10,78%	10,78%
BD		R\$ 846.132	100,00%	0,98%	10,91%	2,88%	10,91%	15,71%
Meta atuarial: IPCA + 5,03%				0,93%	10,04%	2,68%	10,04%	14,68%

Informações adicionais:

Janeiro/2024: início do fundo caixa .

Todas as rentabilidades apresentadas neste relatório são brutas, consulte seu extrato de saldo para verificar a rentabilidade líquida.

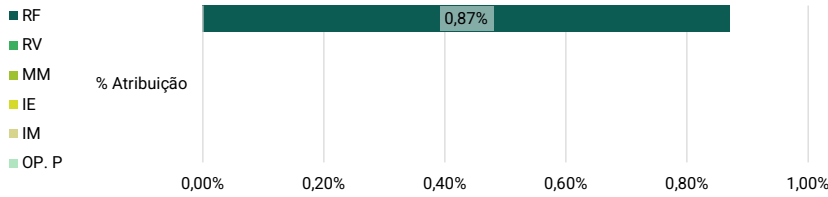
Perfil	R\$ Patrimônio	No mês	No ano	3 Meses	12 Meses	24 Meses
SUPER CONSERVADOR	R\$ 287.005	0,87%	10,60%	2,63%	10,60%	16,65%
Indicadores de mercado x alvo de alocação:		0,93%	10,87%	2,67%	10,87%	17,69%

POLÍTICA DE INVESTIMENTOS



SEGMENTO	R\$ PL	% PL
RENTA FIXA (RF)	R\$ 287.005	100,00%
RENTA VARIÁVEL (RV)	R\$ 0	0,00%
MULTIMERCADOS (MM)	R\$ 0	0,00%
EXTERIOR (IE)	R\$ 0	0,00%
IMOBILIÁRIO (IM)	R\$ 0	0,00%
OP. PARTICIPANTES (OP. P)	R\$ 0	0,00%
TOTAL	R\$ 287.005	100,00%

ATRIBUIÇÃO DE PERFORMANCE NO MÊS



SEGMENTO	% Retorno	% Atribuição
RENTA FIXA (RF)	0,87%	0,87%
RENTA VARIÁVEL (RV)	0,00%	0,00%
MULTIMERCADOS (MM)	0,00%	0,00%
EXTERIOR (IE)	0,00%	0,00%
IMOBILIÁRIO (IM)	0,00%	0,00%
OP. PARTICIPANTES (OP. P)	0,00%	0,00%
TOTAL		0,87%

SEGMENTOS E ESTRATÉGIAS

VEÍCULO	CNPJ	R\$/Mil	PL %	RENTA FIXA (RF)				
				dez/24	2024	3 Meses	12 Meses	24 Meses
RF DI								
Verso A	11.419.818/0001-60	R\$ 132.614	46,2%	0,89%	5,39%	2,66%	5,39%	5,39%
Fidelidade T	11.419.811/0001-48	R\$ 103.529	36,1%	0,89%	5,49%	2,70%	5,49%	5,49%
Caixa								
Itaú Soberano CD	57.823.778/0001-18	R\$ 50.862	17,7%	0,86%	1,72%	1,72%	1,72%	1,72%
RF TOTAL		R\$ 287.005	100,0%	0,87%	10,60%	2,63%	10,60%	16,65%
Indicador: CDI				0,93%	10,87%	2,67%	10,87%	17,69%

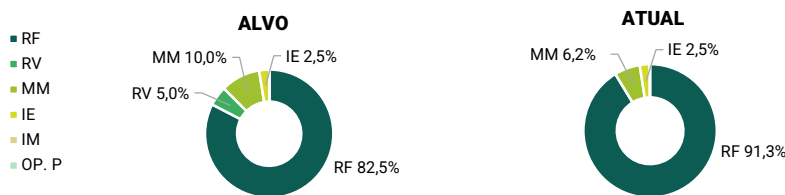
Informações adicionais:

Janeiro/24: troca dos vértices Juros/Moedas e redução do risco com aumento dos fundos Caixa
 Março/24: zeragem do risco de mercado
 Maio/24: fundos totalmente em LFT e compromissada

Todas as rentabilidades apresentadas neste relatório são brutas, consulte seu extrato de saldo para verificar a rentabilidade líquida.

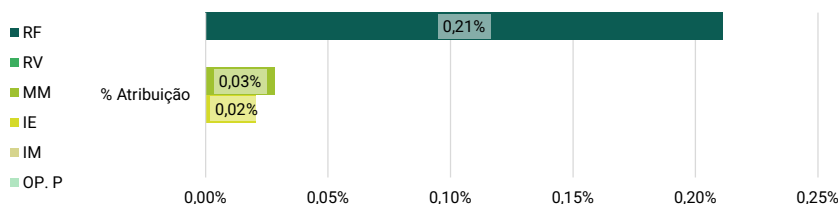
PERFIS	R\$ Patrimônio	dez/24	No ano	3 Meses	12 Meses	24 Meses
CONSERVADOR	R\$ 375.342	0,26%	7,53%	1,59%	7,53%	13,42%
Indicadores de mercado x alvo de alocação:		0,53%	9,06%	1,89%	9,06%	15,93%

POLÍTICA DE INVESTIMENTOS



SEGMENTO	R\$ PL	% PL
RENTA FIXA (RF)	R\$ 342.630	91,28%
RENTA VARIÁVEL (RV)	R\$ 0	0,00%
MULTIMERCADOS (MM)	R\$ 23.299	6,21%
EXTERIOR (IE)	R\$ 9.414	2,51%
IMOBILIÁRIO (IM)	R\$ 0	0,00%
OP. PARTICIPANTES (OP. P)	R\$ 0	0,00%
TOTAL	R\$ 375.342	100,00%

ATRIBUIÇÃO DE PERFORMANCE NO MÊS



SEGMENTO	Retorno mês	% Atribuição
RENTA FIXA (RF)	0,23%	0,21%
RENTA VARIÁVEL (RV)	0,00%	0,00%
MULTIMERCADOS (MM)	0,46%	0,03%
EXTERIOR (IE)	0,82%	0,02%
IMOBILIÁRIO (IM)	0,00%	0,00%
OP. PARTICIPANTES (OP. P)	0,00%	0,00%
TOTAL		0,26%

SEGMENTOS E ESTRATÉGIAS

RENTA FIXA (RF)									
VEÍCULO	CNPJ	R\$/Mil	PL %	dez/24	2024	3 Meses	12 Meses	24 Meses	
RF Inflação									
NTN-B Mercado	-	R\$ 77.562	22,6%	-2,07%	-1,43%	-2,74%	-1,43%	-1,43%	
RF DI									
CargillPrev CD	03.545.843/0001-61	R\$ 189.708	55,4%	1,16%	11,19%	3,04%	11,19%	17,51%	
RF Crédito High Grade									
Tenax	30.178.943/0001-70	R\$ 22.999	6,7%	0,71%	9,32%	2,03%	9,32%	12,13%	
Arx Vinson	41.579.363/0001-00	R\$ 13.511	3,9%	0,71%	12,83%	2,65%	12,83%	15,97%	
Pension	35.844.780/0001-30	R\$ 13.443	3,9%	0,54%	12,23%	2,32%	12,23%	16,06%	
Bradesco CP	54.229.255/0001-50	R\$ 13.439	3,9%	0,56%	8,52%	2,26%	8,52%	8,52%	
Western	26.370.168/0001-82	R\$ 2.660	0,8%	0,83%	11,09%	2,67%	11,09%	19,18%	
Sparta	14.188.162/0001-00	R\$ 4.482	1,3%	0,54%	5,79%	2,32%	5,79%	5,79%	
Caixa									
Itaú Custódia	11.419.792/0001-50	R\$ 4.826	1,4%	0,87%	10,15%	2,51%	10,15%	16,46%	
RF TOTAL		R\$ 342.630	100,0%	0,23%	9,10%	1,64%	9,10%	15,07%	
Indicador: CDI				0,93%	10,87%	2,67%	10,87%	17,69%	

MULTIMERCADOS (MM)									
VEÍCULO	CNPJ	R\$/Mil	PL %	dez/24	2024	3 Meses	12 Meses	24 Meses	
Macro									
Kínea	26.218.403/0001-03	R\$ 3.594	15,4%	0,20%	10,32%	4,22%	10,32%	19,77%	
SPX F35	26.210.481/0001-53	R\$ 3.200	13,7%	2,32%	15,19%	6,34%	15,19%	16,08%	
Genoa	37.279.388/0001-11	R\$ 3.150	13,5%	1,54%	3,42%	3,42%	3,42%	3,42%	
Clave	41.610.584/0001-02	R\$ 2.208	9,5%	-0,62%	-3,33%	-3,33%	-3,33%	-3,33%	
Itaú Janeiro	52.285.727/0001-66	R\$ 3.033	13,0%	-0,52%	1,60%	1,60%	1,60%	1,60%	
Kapitalo K10	29.726.133/0001-21	R\$ 1.719	7,4%	1,01%	5,29%	5,29%	5,29%	5,29%	
Equity Hedge									
Solana	40.457.671/0001-09	R\$ 1.334	5,7%	-1,12%	-8,77%	-2,39%	-8,77%	-1,99%	
Clave EH	49.726.793/0001-10	R\$ 1.714	7,4%	-0,37%	-0,92%	-0,92%	-0,92%	-0,92%	
Descorrelacionados									
Neo Provectus	26.324.209/0001-02	R\$ 1.498	6,4%	-3,07%	-8,81%	-4,61%	-8,81%	-8,81%	
Giant	26.525.548/0001-49	R\$ 1.776	7,6%	3,32%	7,34%	8,85%	7,34%	5,14%	
Caixa									
Itaú Custódia	11.419.792/0001-50	R\$ 73	0,3%	0,87%	10,15%	2,51%	10,15%	16,46%	
MM TOTAL		R\$ 23.299	100,0%	0,46%	4,06%	2,55%	4,06%	6,92%	
Indicador: IHFA				0,36%	5,76%	2,06%	5,76%	11,15%	

EXTERIOR (IE)									
VEÍCULO	CNPJ	R\$/Mil	PL %	dez/24	2024	3 Meses	12 Meses	24 Meses	
Alternativos									
BDR	-	R\$ 6.415	68,1%	1,17%	1,17%	1,17%	1,17%	1,17%	
Oaktree	29.363.886/0001-10	R\$ 1.741	18,5%	0,51%	1,73%	1,73%	1,73%	1,73%	
Pimco	23.729.512/0001-99	R\$ 1.258	13,4%	-0,52%	1,31%	1,31%	1,31%	1,31%	
IE TOTAL		R\$ 9.414	100,0%	0,82%	19,13%	4,83%	19,13%	26,82%	
Indicador: Barclays				-2,15%	1,10%	-3,15%	1,10%	5,21%	

Informações adicionais:

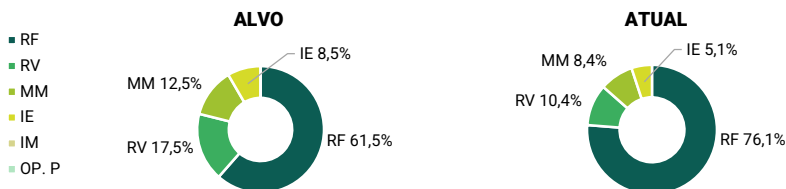
Janeiro/24: primeiro aporte em NTN-B;
 Abril/24: aumento em crédito privado;
 Maio/24: redução de RV e MM para o mínimo da Política, e aumento em NTN-B;
 Outubro/24: diversificação de estratégias MM;
 Dezembro/24: diversificação de estratégias IE.

Todas as rentabilidades apresentadas neste relatório são brutas, consulte seu extrato de saldo para verificar a rentabilidade líquida.

PERFIS	R\$ Patrimônio	dez/24	No ano	3 Meses	12 Meses	24 Meses
MODERADO	R\$ 345.648	-0,35%	5,07%	0,22%	5,07%	11,18%

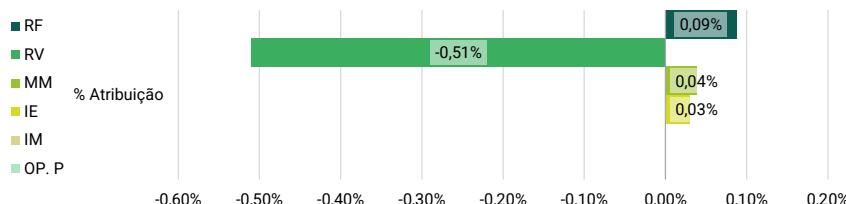
Indicadores de mercado x alvo de alocação: -0,32% 5,69% 0,10% 5,69% 13,04%

POLÍTICA DE INVESTIMENTOS



SEGMENTO	R\$ PL	% PL
RENTA FIXA (RF)	R\$ 263.138	76,13%
RENTA VARIÁVEL (RV)	R\$ 35.813	10,36%
MULTIMERCADOS (MM)	R\$ 29.108	8,42%
EXTERIOR (IE)	R\$ 17.589	5,09%
IMOBILIÁRIO (IM)	R\$ 0	0,00%
OP. PARTICIPANTES (OP. P)	R\$ 0	0,00%
TOTAL	R\$ 345.648	100,00%

ATRIBUIÇÃO DE PERFORMANCE NO MÊS



SEGMENTO	Retorno mês	% Atribuição
RENTA FIXA (RF)	0,11%	0,09%
RENTA VARIÁVEL (RV)	-3,95%	-0,51%
MULTIMERCADOS (MM)	0,46%	0,04%
EXTERIOR (IE)	0,82%	0,03%
IMOBILIÁRIO (IM)	0,00%	0,00%
OP. PARTICIPANTES (OP. P)	0,00%	0,00%
TOTAL		-0,35%

SEGMENTOS E ESTRATÉGIAS

RENTA FIXA (RF)					dez/24	2024	3 Meses	12 Meses	24 Meses
VEÍCULO	CNPJ	R\$/Mil	PL %						
RF Inflação									
NTN-B Mercado	-	R\$ 72.694	27,6%	-2,07%	-1,43%	-2,74%	-1,43%	-1,43%	-1,43%
RF DI									
CargillPrev CD	03.545.843/0001-61	R\$ 113.591	43,2%	1,16%	11,19%	3,04%	11,19%	17,51%	
RF Crédito High Grade									
Tenax	30.178.943/0001-70	R\$ 11.685	4,4%	0,71%	9,32%	2,03%	9,32%	12,13%	
Arx Vinson	41.579.363/0001-00	R\$ 18.071	6,9%	0,71%	12,83%	2,65%	12,83%	15,97%	
Pension	35.844.780/0001-30	R\$ 18.011	6,8%	0,54%	12,23%	2,32%	12,23%	16,06%	
Bradesco CP	54.229.255/0001-50	R\$ 18.008	6,8%	0,56%	8,52%	2,26%	8,52%	8,52%	
Western	26.370.168/0001-82	R\$ 1.723	0,7%	0,83%	11,09%	2,67%	11,09%	19,18%	
Sparta	14.188.162/0001-00	R\$ 6.005	2,3%	0,54%	5,79%	2,32%	5,79%	5,79%	
Caixa									
Itaú Custódia	11.419.792/0001-50	R\$ 3.351	1,3%	0,87%	10,15%	2,51%	10,15%	16,46%	
RF TOTAL		R\$ 263.138	100,0%	0,11%	8,88%	1,44%	8,88%	14,84%	
Indicador: CDI				0,93%	10,87%	2,67%	10,87%	17,69%	

RENTA VARIÁVEL (RV)					dez/24	2024	3 Meses	12 Meses	24 Meses
VEÍCULO	CNPJ	R\$/Mil	PL %						
RV Indexado									
BOVA11	-	R\$ 7.712	21,5%	-4,13%	-10,06%	-8,69%	-10,06%	2,72%	
BOVV11	-	R\$ 4.949	13,8%	-4,05%	-1,11%	-8,62%	-1,11%	-1,11%	
RV Ativa									
Real Investor	52.070.019/0001-08	R\$ 3.692	10,3%	-1,41%	-8,75%	-7,07%	-8,75%	5,58%	
Oceana 30	26.956.042/0001-94	R\$ 6.205	17,3%	-5,54%	-14,41%	-10,78%	-14,41%	-0,37%	
Kiron	29.054.793/0001-03	R\$ 1.785	5,0%	-8,04%	-14,84%	-14,10%	-14,84%	-10,29%	
Atmos	51.427.627/0001-64	R\$ 2.518	7,0%	-8,91%	-16,65%	-16,65%	-16,65%	-16,65%	
GTI	28.408.121/0001-96	R\$ 2.109	5,9%	-5,18%	-5,98%	-5,98%	-5,98%	-5,98%	
Algido	36.896.028/0001-04	R\$ 122	0,3%	2,28%	-19,79%	-8,19%	-19,79%	0,78%	
Small Caps									
Trigono	29.177.013/0001-12	R\$ 759	2,1%	1,59%	-18,30%	-5,74%	-18,30%	-13,96%	
Lis Value	24.325.422/0001-03	R\$ 976	2,7%	-2,64%	-22,68%	-5,56%	-22,68%	-12,80%	
Tarpon	39.346.123/0001-14	R\$ 1.085	3,0%	-1,21%	-3,65%	-3,65%	-3,65%	-3,65%	
Caixa									
Itaú Custódia	11.419.792/0001-50	R\$ 3.901	10,9%	0,87%	10,15%	2,51%	10,15%	16,46%	
RV TOTAL		R\$ 35.813	100,0%	-3,95%	-11,26%	-8,67%	-11,26%	-2,68%	
Indicador: Ibovespa				-4,28%	-10,36%	-8,75%	-10,36%	1,86%	

MULTIMERCADOS (MM)					dez/24	2024	3 Meses	12 Meses	24 Meses
VEÍCULO	CNPJ	R\$/Mil	PL %						
Macro									
Kinea	26.218.403/0001-03	R\$ 4.490	115,1%	0,20%	10,32%	4,22%	10,32%	19,77%	
SPX F35	26.210.481/0001-53	R\$ 3.998	102,5%	2,32%	15,19%	6,34%	15,19%	16,08%	
Genoa	37.279.388/0001-11	R\$ 3.935	100,9%	1,54%	3,42%	3,42%	3,42%	3,42%	
Clave	41.610.584/0001-02	R\$ 2.758	70,7%	-0,62%	-3,33%	-3,33%	-3,33%	-3,33%	
Itaú Janeiro	52.285.727/0001-66	R\$ 3.789	97,1%	-0,52%	1,60%	1,60%	1,60%	1,60%	
Kapitalo K10	29.726.133/0001-21	R\$ 2.148	55,1%	1,01%	5,29%	5,29%	5,29%	5,29%	
Equity Hedge									
Solana	40.457.671/0001-09	R\$ 1.667	42,7%	-1,12%	-8,77%	-2,39%	-8,77%	-1,99%	
Clave EH	49.726.793/0001-10	R\$ 2.141	54,9%	-0,37%	-0,92%	-0,92%	-0,92%	-0,92%	
Descorrelacionados									
Neo Proventus	26.324.209/0001-02	R\$ 1.871	48,0%	-3,07%	-8,81%	-4,61%	-8,81%	-8,81%	
Giant	26.525.548/0001-49	R\$ 2.218	56,9%	3,32%	7,34%	8,85%	7,34%	5,14%	
Caixa									
Itaú Custódia	11.419.792/0001-50	R\$ 92	2,4%	0,87%	10,15%	2,51%	10,15%	16,46%	
MM TOTAL		R\$ 29.108	100,0%	0,46%	4,06%	2,55%	4,06%	6,92%	
Indicador: IHFA				0,36%	5,76%	2,06%	5,76%	11,15%	

EXTERIOR (IE)					dez/24	2024	3 Meses	12 Meses	24 Meses
VEÍCULO	CNPJ	R\$/Mil	PL %						
Alternativos									
BDR	-	R\$ 11.988	68,2%	1,17%	1,17%	1,17%	1,17%	1,17%	
Oaktree	29.363.886/0001-10	R\$ 3.253	18,5%	0,51%	1,73%	1,73%	1,73%	1,73%	
Pimco	23.729.512/0001-99	R\$ 2.348	13,4%	-0,52%	1,31%	1,31%	1,31%	1,31%	
IE TOTAL		R\$ 17.589	100,0%	0,82%	19,13%	4,83%	19,13%	26,82%	
Indicador: Barclays				-2,15%	1,10%	-3,15%	1,10%	5,21%	

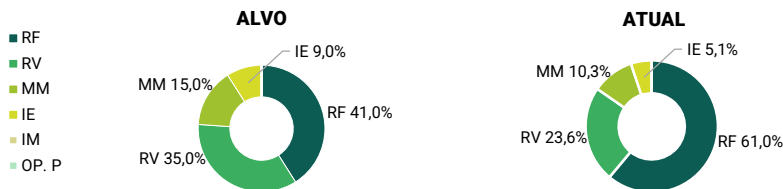
Informações adicionais:

Janeiro/24: primeiro aporte em NTN-B;
 Abril/24: aumento em crédito privado;
 Maio/24: redução de RV e MM para o mínimo da Política, e aumento em NTN-B;
 Outubro/24: diversificação de estratégias MM;
 Dezembro/24: diversificação de estratégias IE.

Todas as rentabilidades apresentadas neste relatório são brutas, consulte seu extrato de saldo para verificar a rentabilidade líquida.

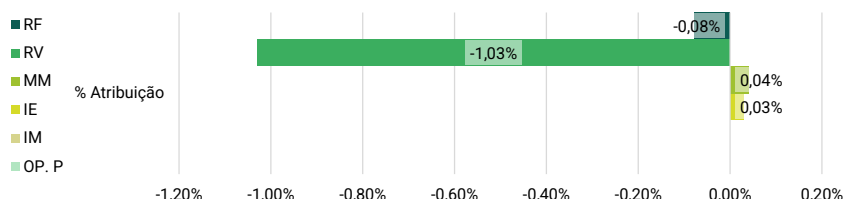
PERFIS	R\$ Patrimônio	dez/24	No ano	3 Meses	12 Meses	24 Meses
ARROJADO	R\$ 120.979	-1,04%	1,67%	-1,45%	1,67%	7,75%
Indicadores de mercado x alvo de alocação:		-1,26%	1,80%	-1,94%	1,80%	10,05%

POLÍTICA DE INVESTIMENTOS



SEGMENTO	R\$ PL	% PL
RENTA FIXA (RF)	R\$ 73.818	61,02%
RENTA VARIÁVEL (RV)	R\$ 28.554	23,60%
MULTIMERCADOS (MM)	R\$ 12.490	10,32%
EXTERIOR (IE)	R\$ 6.116	5,06%
IMOBILIÁRIO (IM)	R\$ 0	0,00%
OP. PARTICIPANTES (OP. P)	R\$ 0	0,00%
TOTAL	R\$ 120.979	100,00%

ATRIBUIÇÃO DE PERFORMANCE NO MÊS



SEGMENTO	Retorno mês	% Atribuição
RENTA FIXA (RF)	-0,13%	-0,08%
RENTA VARIÁVEL (RV)	-3,95%	-1,03%
MULTIMERCADOS (MM)	0,46%	0,04%
EXTERIOR (IE)	0,82%	0,03%
IMOBILIÁRIO (IM)	0,00%	0,00%
OP. PARTICIPANTES (OP. P)	0,00%	0,00%
TOTAL		-1,04%

SEGMENTOS E ESTRATÉGIAS

		RENTA FIXA (RF)				2024	3 Meses	12 Meses	24 Meses
VEÍCULO	CNPJ	R\$/Mil	PL %	dez/24					
RF Inflação									
NTN-B Mercado	-	R\$ 24.547	33,3%	-2,07%	-1,43%	-2,74%	-1,43%	-1,43%	
RF DI									
CargillPrev CD	03.545.843/0001-61	R\$ 19.321	26,2%	1,16%	11,19%	3,04%	11,19%	17,51%	
RF Crédito High Grade									
Tenax	30.178.943/0001-70	R\$ 2.321	3,1%	0,71%	9,32%	2,03%	9,32%	12,13%	
Arx Vinson	41.579.363/0001-00	R\$ 7.468	10,1%	0,71%	12,83%	2,65%	12,83%	15,97%	
Pension	35.844.780/0001-30	R\$ 7.446	10,1%	0,54%	12,23%	2,32%	12,23%	16,06%	
Bradesco CP	54.229.255/0001-50	R\$ 7.447	10,1%	0,56%	8,52%	2,26%	8,52%	8,52%	
Western	26.370.168/0001-82	R\$ 313	0,4%	0,83%	11,09%	2,67%	11,09%	19,18%	
Sparta	14.188.162/0001-00	R\$ 2.482	3,4%	0,54%	5,79%	2,32%	5,79%	5,79%	
Caixa									
Itaú Custódia	11.419.792/0001-50	R\$ 2.474	3,4%	0,87%	10,15%	2,51%	10,15%	16,46%	
RF TOTAL		R\$ 73.818	100,0%	-0,13%	6,72%	0,85%	6,72%	9,41%	
Indicador: CDI				0,93%	10,87%	2,67%	10,87%	17,69%	

		RENTA VARIÁVEL (RV)				2024	3 Meses	12 Meses	24 Meses
VEÍCULO	CNPJ	R\$/Mil	PL %	dez/24					
RV Indexado									
BOVA11	-	R\$ 6.149	21,5%	-4,13%	-10,06%	-8,69%	-10,06%	2,72%	
BOVV11	-	R\$ 3.946	13,8%	-4,05%	-1,11%	-8,62%	-1,11%	-1,11%	
RV Ativa									
Real Investor	52.070.019/0001-08	R\$ 2.944	10,3%	-1,41%	-8,75%	-7,07%	-8,75%	5,58%	
Oceana 30	26.956.042/0001-94	R\$ 4.947	17,3%	-5,54%	-14,41%	-10,78%	-14,41%	-0,37%	
Kiron	29.054.793/0001-03	R\$ 1.423	5,0%	-8,04%	-14,84%	-14,10%	-14,84%	-10,29%	
Atmos	51.427.627/0001-64	R\$ 2.008	7,0%	-8,91%	-16,65%	-16,65%	-16,65%	-16,65%	
GTI	28.408.121/0001-96	R\$ 1.682	5,9%	-5,18%	-5,98%	-5,98%	-5,98%	-5,98%	
Algido	36.896.028/0001-04	R\$ 97	0,3%	2,28%	-19,79%	-8,19%	-19,79%	0,78%	
Small Caps									
Trigono	29.177.013/0001-12	R\$ 605	2,1%	1,59%	-18,30%	-5,74%	-18,30%	-13,96%	
Lis Value	24.325.422/0001-03	R\$ 778	2,7%	-2,64%	-22,68%	-5,56%	-22,68%	-12,80%	
Tarpon	39.346.123/0001-14	R\$ 865	3,0%	-1,21%	-3,65%	-3,65%	-3,65%	-3,65%	
Caixa									
Itaú Custódia	11.419.792/0001-50	R\$ 3.110	10,9%	0,87%	10,15%	2,51%	10,15%	16,46%	
RV TOTAL		R\$ 28.554	100,0%	-3,95%	-11,26%	-8,67%	-11,26%	-2,68%	
Indicador: Ibovespa				-4,28%	-10,36%	-8,75%	-10,36%	1,86%	

		MULTIMERCADOS (MM)				2024	3 Meses	12 Meses	24 Meses
VEÍCULO	CNPJ	R\$/Mil	PL %	dez/24					
Macro									
Kinea	26.218.403/0001-03	R\$ 1.927	61,9%	0,20%	10,32%	4,22%	10,32%	19,77%	
SPX F35	26.210.481/0001-53	R\$ 1.716	55,2%	2,32%	15,19%	6,34%	15,19%	16,08%	
Genoa	37.279.388/0001-11	R\$ 1.689	54,3%	1,54%	3,42%	3,42%	3,42%	3,42%	
Clave	41.610.584/0001-02	R\$ 1.184	38,1%	-0,62%	-3,33%	-3,33%	-3,33%	-3,33%	
Itaú Janeiro	52.285.727/0001-66	R\$ 1.626	52,3%	-0,52%	1,60%	1,60%	1,60%	1,60%	
Kapitalo K10	29.726.133/0001-21	R\$ 922	29,6%	1,01%	5,29%	5,29%	5,29%	5,29%	
Equity Hedge									
Solana	40.457.671/0001-09	R\$ 715	23,0%	-1,12%	-8,77%	-2,39%	-8,77%	-1,99%	
Clave EH	49.726.793/0001-10	R\$ 919	29,5%	-0,37%	-0,92%	-0,92%	-0,92%	-0,92%	
Descorrelacionados									
Neo Proventus	26.324.209/0001-02	R\$ 803	25,8%	-3,07%	-8,81%	-4,61%	-8,81%	-8,81%	
Giant	26.525.548/0001-49	R\$ 952	30,6%	3,32%	7,34%	8,85%	7,34%	5,14%	
Caixa									
Itaú Custódia	11.419.792/0001-50	R\$ 39	1,3%	0,87%	10,15%	2,51%	10,15%	16,46%	
MM TOTAL		R\$ 12.490	100,0%	0,46%	4,06%	2,55%	4,06%	6,92%	
Indicador: IHFA				0,36%	5,76%	2,06%	5,76%	11,15%	

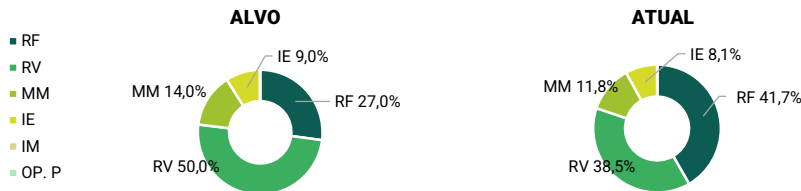
		EXTERIOR (IE)				2024	3 Meses	12 Meses	24 Meses
VEÍCULO	CNPJ	R\$/Mil	PL %	dez/24					
Alternativos									
BDR	-	R\$ 4.167	68,1%	1,17%	1,17%	1,17%	1,17%	1,17%	
Oaktree	29.363.886/0001-10	R\$ 1.132	18,5%	0,51%	1,73%	1,73%	1,73%	1,73%	
Pimco	23.729.512/0001-99	R\$ 817	13,4%	-0,52%	1,31%	1,31%	1,31%	1,31%	
IE TOTAL		R\$ 6.116	100,0%	0,82%	19,13%	4,83%	19,13%	26,82%	
Indicador: Barclays				-2,15%	1,10%	-3,15%	1,10%	5,21%	

Informações adicionais:

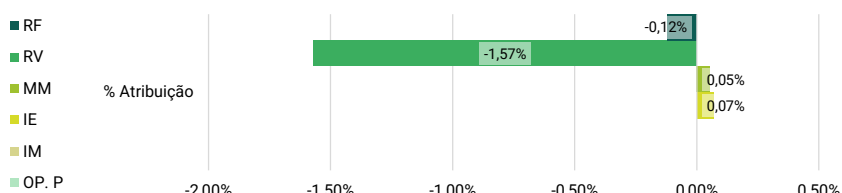
Janeiro/24: primeiro aporte em NTN-B;
 Abril/24: aumento em crédito privado;
 Maio/24: redução de RV e MM para o mínimo da Política, e aumento em NTN-B;
 Outubro/24: diversificação de estratégias MM;
 Dezembro/24: diversificação de estratégias IE.

Todas as rentabilidades apresentadas neste relatório são brutas, consulte seu extrato de saldo para verificar a rentabilidade líquida.

PERFIS	R\$ Patrimônio	dez/24	No ano	3 Meses	12 Meses	24 Meses
SUPER ARROJADO	R\$ 49.738	-1,57%	-0,93%	-2,71%	-0,93%	5,56%
Indicadores de mercado x alvo de alocação:		-2,03%	-1,34%	-3,65%	-1,34%	7,74%

POLÍTICA DE INVESTIMENTOS


SEGMENTO	R\$ PL	% PL
RENTA FIXA (RF)	R\$ 20.718	41,65%
RENTA VARIÁVEL (RV)	R\$ 19.162	38,53%
MULTIMERCADOS (MM)	R\$ 5.845	11,75%
EXTERIOR (IE)	R\$ 4.013	8,07%
IMOBILIÁRIO (IM)	R\$ 0	0,00%
OP. PARTICIPANTES (OP. P)	R\$ 0	0,00%
TOTAL	R\$ 49.738	100,00%

ATRIBUIÇÃO DE PERFORMANCE NO MÊS


SEGMENTO	Retorno mês	% Atribuição
RENTA FIXA (RF)	-0,29%	-0,12%
RENTA VARIÁVEL (RV)	-3,95%	-1,57%
MULTIMERCADOS (MM)	0,46%	0,05%
EXTERIOR (IE)	0,84%	0,07%
IMOBILIÁRIO (IM)	0,00%	0,00%
OP. PARTICIPANTES (OP. P)	0,00%	0,00%
TOTAL		-1,57%

SEGMENTOS E ESTRATÉGIAS

RENTA FIXA (RF)									
VEÍCULO	CNPJ	R\$/Mil	PL %	dez/24	2024	3 Meses	12 Meses	24 Meses	
RF Inflação									
NTN-B Mercado	-	R\$ 7.679	37,1%	-2,07%	-1,43%	-2,74%	-1,43%	-1,43%	
RF DI									
CargillPrev CD	03.545.843/0001-61	R\$ 2.978	14,4%	1,16%	11,19%	3,04%	11,19%	17,51%	
RF Crédito High Grade									
Tenax	30.178.943/0001-70	R\$ 1.074	5,2%	0,71%	9,32%	2,03%	9,32%	12,13%	
Arx Vinson	41.579.363/0001-00	R\$ 2.402	11,6%	0,71%	12,83%	2,65%	12,83%	15,97%	
Pension	35.844.780/0001-30	R\$ 2.395	11,6%	0,54%	12,23%	2,32%	12,23%	16,06%	
Bradesco CP	54.229.255/0001-50	R\$ 2.395	11,6%	0,56%	8,52%	2,26%	8,52%	8,52%	
Western	26.370.168/0001-82	R\$ 106	0,5%	0,83%	11,09%	2,67%	11,09%	19,18%	
Sparta	14.188.162/0001-00	R\$ 799	3,9%	0,54%	5,79%	2,32%	5,79%	5,79%	
Caixa									
Itaú Custódia	11.419.792/0001-50	R\$ 891	4,3%	0,87%	10,15%	2,51%	10,15%	16,46%	
RF TOTAL		R\$ 20.718	100,0%	-0,29%	6,16%	0,57%	6,16%	8,34%	
Indicador: CDI				0,93%	10,87%	2,67%	10,87%	17,69%	

RENTA VARIÁVEL (RV)									
VEÍCULO	CNPJ	R\$/Mil	PL %	dez/24	2024	3 Meses	12 Meses	24 Meses	
RV Indexado									
BOVA11	-	R\$ 4.126	21,5%	-4,13%	-10,06%	-8,69%	-10,06%	2,72%	
BOVV11	-	R\$ 2.648	13,8%	-4,05%	-1,11%	-8,62%	-1,11%	-1,11%	
RV Ativa									
Real Investor	52.070.019/0001-08	R\$ 1.975	10,3%	-1,41%	-8,75%	-7,07%	-8,75%	5,58%	
Oceana 30	26.956.042/0001-94	R\$ 3.320	17,3%	-5,54%	-14,41%	-10,78%	-14,41%	-0,37%	
Kiron	29.054.793/0001-03	R\$ 955	5,0%	-8,04%	-14,84%	-14,10%	-14,84%	-10,29%	
Atmos	51.427.627/0001-64	R\$ 1.347	7,0%	-8,91%	-16,65%	-16,65%	-16,65%	-16,65%	
GTI	28.408.121/0001-96	R\$ 1.129	5,9%	-5,18%	-5,98%	-5,98%	-5,98%	-5,98%	
Algido	36.896.028/0001-04	R\$ 65	0,3%	2,28%	-19,79%	-8,19%	-19,79%	0,78%	
Small Caps									
Trigono	29.177.013/0001-12	R\$ 406	2,1%	1,59%	-18,30%	-5,74%	-18,30%	-13,96%	
Lis Value	24.325.422/0001-03	R\$ 522	2,7%	-2,64%	-22,68%	-5,56%	-22,68%	-12,80%	
Tarpon	39.346.123/0001-14	R\$ 581	3,0%	-1,21%	-3,65%	-3,65%	-3,65%	-3,65%	
Caixa									
Itaú Custódia	11.419.792/0001-50	R\$ 2.087	10,9%	0,87%	10,15%	2,51%	10,15%	16,46%	
RV TOTAL		R\$ 19.162	100,0%	-3,95%	-11,26%	-8,67%	-11,26%	-2,68%	
Indicador: Ibovespa				-4,28%	-10,36%	-8,75%	-10,36%	1,86%	

MULTIMERCADOS (MM)									
VEÍCULO	CNPJ	R\$/Mil	PL %	dez/24	2024	3 Meses	12 Meses	24 Meses	
Macro									
Kinea	26.218.403/0001-03	R\$ 902	43,2%	0,20%	10,32%	4,22%	10,32%	19,77%	
SPX F35	26.210.481/0001-53	R\$ 803	38,5%	2,32%	15,19%	6,34%	15,19%	16,08%	
Genoa	37.279.388/0001-11	R\$ 790	37,9%	1,54%	3,42%	3,42%	3,42%	3,42%	
Clave	41.610.584/0001-02	R\$ 554	26,5%	-0,62%	-3,33%	-3,33%	-3,33%	-3,33%	
Itaú Janeiro	52.285.727/0001-66	R\$ 761	36,5%	-0,52%	1,60%	1,60%	1,60%	1,60%	
Kapitalo K10	29.726.133/0001-21	R\$ 431	20,7%	1,01%	5,29%	5,29%	5,29%	5,29%	
Equity Hedge									
Solana	40.457.671/0001-09	R\$ 335	16,0%	-1,12%	-8,77%	-2,39%	-8,77%	-1,99%	
Clave EH	49.726.793/0001-10	R\$ 430	20,6%	-0,37%	-0,92%	-0,92%	-0,92%	-0,92%	
Descorrelacionados									
Neo Proventus	26.324.209/0001-02	R\$ 376	18,0%	-3,07%	-8,81%	-4,61%	-8,81%	-8,81%	
Giant	26.525.548/0001-49	R\$ 445	21,3%	3,32%	7,34%	8,85%	7,34%	5,14%	
Caixa									
Itaú Custódia	11.419.792/0001-50	R\$ 18	0,9%	0,87%	10,15%	2,51%	10,15%	16,46%	
MM TOTAL		R\$ 5.845	100,0%	0,46%	4,06%	2,55%	4,06%	6,92%	
Indicador: IHFA				0,36%	5,76%	2,06%	5,76%	11,15%	

EXTERIOR (IE)									
VEÍCULO	CNPJ	R\$/Mil	PL %	dez/24	2024	3 Meses	12 Meses	24 Meses	
Alternativos									
BDR	-	R\$ 2.933	73,1%	1,17%	1,17%	1,17%	1,17%	1,17%	
Oaktree	29.363.886/0001-10	R\$ 504	12,6%	0,51%	1,73%	1,73%	1,73%	1,73%	
Pimco	23.729.512/0001-99	R\$ 576	14,3%	-0,52%	1,31%	1,31%	1,31%	1,31%	
IE TOTAL		R\$ 4.013	100,0%	0,84%	19,15%	4,85%	19,15%	26,84%	
Indicador: Barclays				-2,15%	1,10%	-3,15%	1,10%	5,21%	

Informações adicionais:

Janeiro/24: primeiro aporte em NTN-B;
 Abril/24: aumento em crédito privado;
 Maio/24: redução de RV e MM para o mínimo da Política, e aumento em NTN-B;
 Outubro/24: diversificação de estratégias MM;
 Dezembro/24: diversificação de estratégias IE.

Todas as rentabilidades apresentadas neste relatório são brutas, consulte seu extrato de saldo para verificar a rentabilidade líquida.