






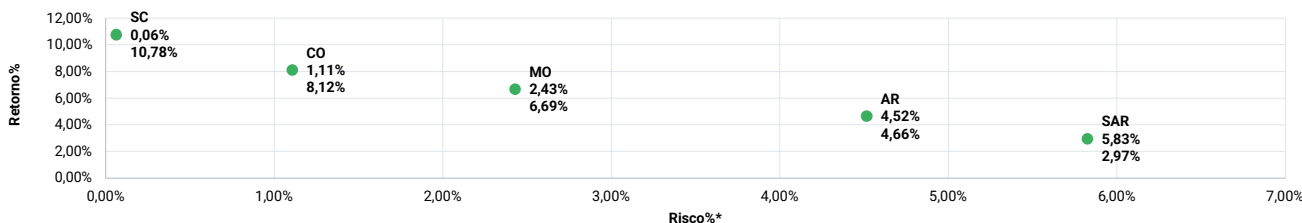
RENTABILIDADE DOS PERFIS - HISTÓRICO

PERFIS*	Qtd. participantes	Retorno desde o início	Meses positivos	Meses negativos	Maior retorno	Menor retorno
Super Conservador (SC)	1.353	17,86%	19	0	1,04%	0,76%
Conservador (CO)	2.377	14,47%	19	0	1,37%	0,09%
Moderado (MO)	4.208	12,73%	14	5	2,59%	-0,55%
Arrojado (AR)	3.176	9,91%	10	9	4,11%	-1,86%
Super Arrojado (SAR)	187	7,97%	10	9	5,69%	-3,00%

*As informações dessa seção representam o acumulado histórico desde o início dos perfis, em julho/2023.

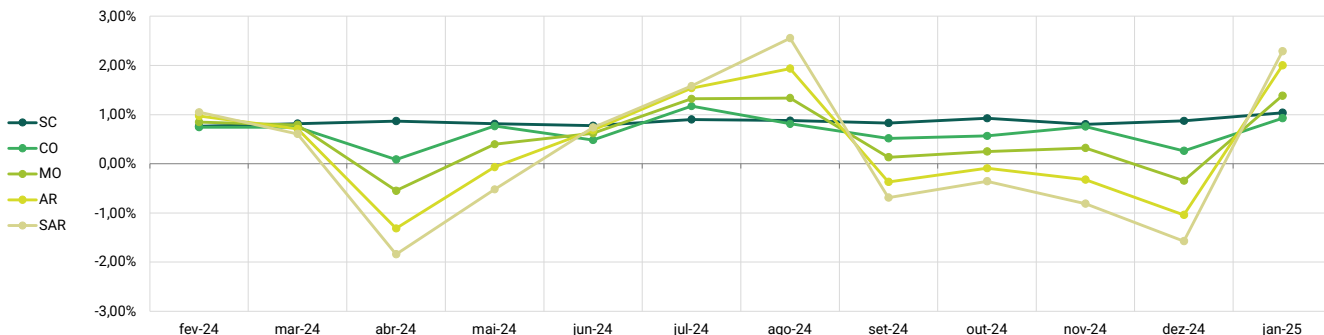
	Objetivo:	Ciclo de Vida:
 Super Conservador	Indicado para quem está a pouquíssimo tempo de se aposentar ou que tem baixa tolerância aos riscos financeiros.	55 anos de idade e acima
 Conservador	Destinado aos participantes quem têm um pouco mais de tempo para se aposentar ou deseja pouca diversificação dos investimentos.	Entre 45 e 54 anos de idade
 Moderado	Indicado para quem ainda tem bastante tempo para se aposentar ou está mais aberto a diversificações do portfólio.	Entre 35 e 44 anos de idade
 Arrojado	Ideal para o participante que tem muito tempo para se aposentar e aceita correr riscos financeiros em busca de melhores resultados no longo prazo.	Até 34 anos de idade
 Super Arrojado	Restrito ao participante que entende e aceita a dinâmica do mercado financeiro e busca melhores retornos no longo prazo através da alta exposição ao risco.	Não aplicável ao Ciclo de Vida

RISCO X RETORNO - ÚLTIMOS 12 MESES

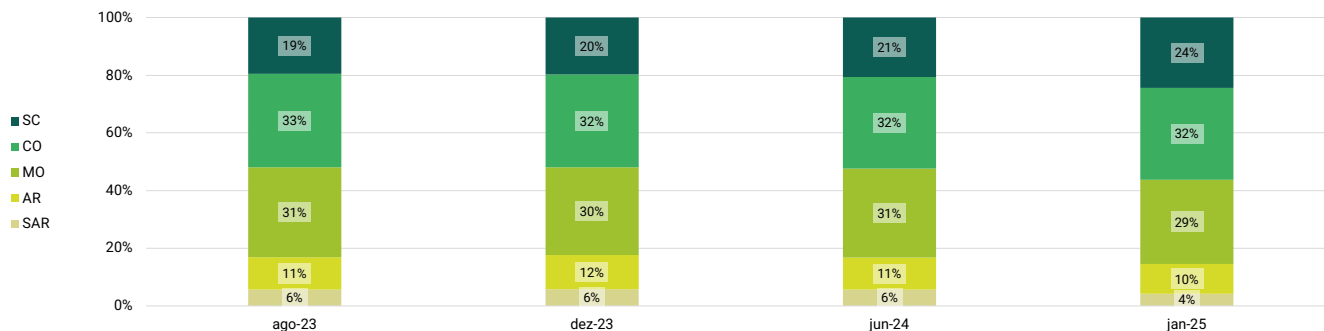


*O risco é mensurado com base nas alterações de preço de um ativo ao longo do tempo, determinando uma medida estatística que quantifica o risco de perda.

RENTABILIDADE MÊS A MÊS - ÚLTIMOS 12 MESES



DISTRIBUIÇÃO DO PATRIMÔNIO POR PERFIL



PARCELA BD DO PLANO I

VEÍCULO	CNPJ	R\$/Mil	PL %	jan/25	No ano	3 Meses	12 Meses	24 Meses
ALM NTN-B Curva	-	R\$ 844.226	98,94%	0,85%	0,85%	2,70%	10,72%	16,69%
Caixa Itaú Soberano	06.175.696/0001-73	R\$ 9.023	1,06%	1,03%	1,03%	2,73%	10,85%	11,92%
BD		R\$ 853.248	100,00%	0,85%	0,85%	2,70%	10,72%	16,70%
Meta atuarial: IPCA + 5,03%				0,59%	0,59%	2,30%	9,78%	15,36%

Informações adicionais:

Janeiro/2024: início do fundo caixa .

Todas as rentabilidades apresentadas neste relatório são brutas, consulte seu extrato de saldo para verificar a rentabilidade líquida.

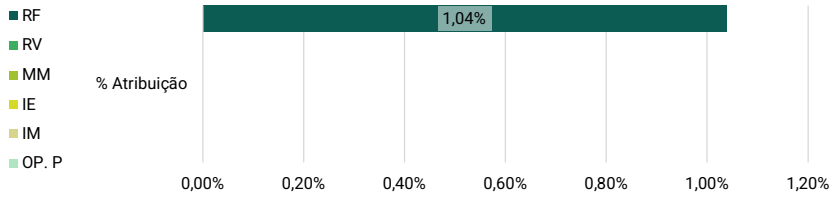
Perfil	R\$ Patrimônio	No mês	No ano	3 Meses	12 Meses	24 Meses
SUPER CONSERVADOR	R\$ 413.823	1,04%	1,04%	2,74%	10,78%	17,86%
Indicadores de mercado x alvo de alocação:		1,01%	1,01%	2,75%	10,92%	18,88%

POLÍTICA DE INVESTIMENTOS



SEGMENTO	R\$ PL	% PL
RENTA FIXA (RF)	R\$ 413.823	100,00%
RENTA VARIÁVEL (RV)	R\$ 0	0,00%
MULTIMERCADOS (MM)	R\$ 0	0,00%
EXTERIOR (IE)	R\$ 0	0,00%
IMOBILIÁRIO (IM)	R\$ 0	0,00%
OP. PARTICIPANTES (OP. P)	R\$ 0	0,00%
TOTAL	R\$ 413.823	100,00%

ATRIBUIÇÃO DE PERFORMANCE NO MÊS



SEGMENTO	% Retorno	% Atribuição
RENTA FIXA (RF)	1,04%	1,04%
RENTA VARIÁVEL (RV)	0,00%	0,00%
MULTIMERCADOS (MM)	0,00%	0,00%
EXTERIOR (IE)	0,00%	0,00%
IMOBILIÁRIO (IM)	0,00%	0,00%
OP. PARTICIPANTES (OP. P)	0,00%	0,00%
TOTAL		1,04%

SEGMENTOS E ESTRATÉGIAS

VEÍCULO	CNPJ	R\$/Mil	PL %	RENTA FIXA (RF)				
				jan/25	No ano	3 Meses	12 Meses	24 Meses
RF DI								
Verso A	11.419.818/0001-60	R\$ 191.141	46,2%	1,04%	1,04%	2,77%	6,50%	6,50%
Fidelidade T	11.419.811/0001-48	R\$ 149.212	36,1%	1,04%	1,04%	2,79%	6,59%	6,59%
Caixa								
Itaú Soberano CD	57.823.778/0001-18	R\$ 73.470	17,8%	1,10%	1,10%	2,84%	2,84%	2,84%
RF TOTAL		R\$ 413.823	100,0%	1,04%	1,04%	2,74%	10,78%	17,86%
Indicador: CDI				1,01%	1,01%	2,75%	10,92%	18,88%

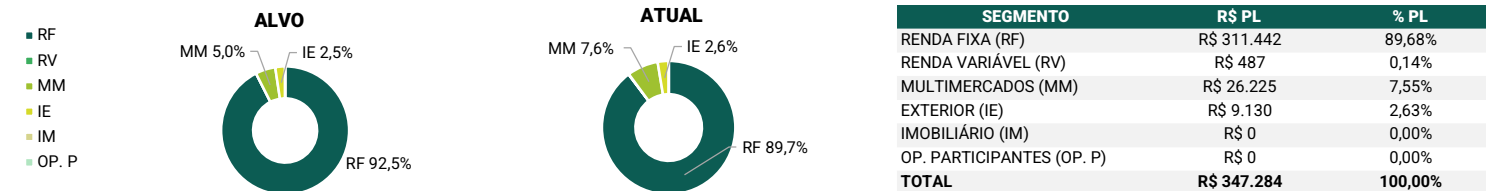
Informações adicionais:

Janeiro/24: troca dos vértices Juros/Moedas e redução do risco com aumento dos fundos Caixa
 Março/24: zeragem do risco de mercado
 Maio/24: fundos totalmente em LFT e compromissada

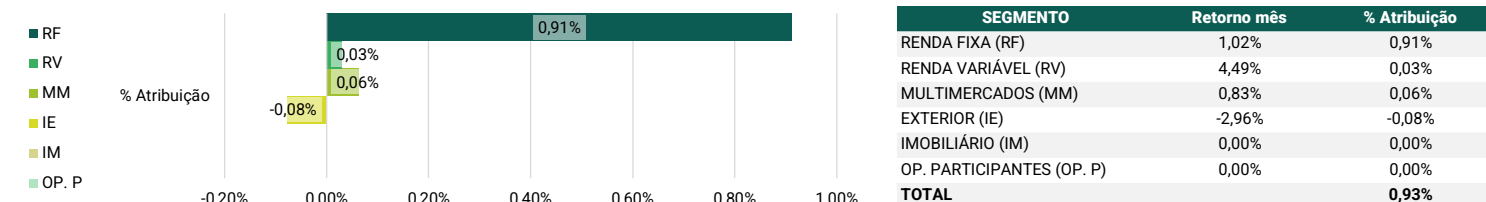
Todas as rentabilidades apresentadas neste relatório são brutas, consulte seu extrato de saldo para verificar a rentabilidade líquida.

PERFIS	R\$ Patrimônio	jan/25	No ano	3 Meses	12 Meses	24 Meses
CONSERVADOR	R\$ 347.284	0,93%	0,93%	1,96%	8,12%	14,47%
Indicadores de mercado x alvo de alocação:		0,99%	0,99%	2,64%	10,50%	18,21%

POLÍTICA DE INVESTIMENTOS



ATRIBUIÇÃO DE PERFORMANCE NO MÊS



SEGMENTOS E ESTRATÉGIAS

RENTA FIXA (RF)								
VEÍCULO	CNPJ	R\$/Mil	PL %	jan/25	No ano	3 Meses	12 Meses	24 Meses
RF Inflação								
NTN-B Mercado	-	R\$ 72.655	23,3%	0,93%	0,93%	-1,24%	0,90%	-0,52%
RF DI								
CargillPrev CD	03.545.843/0001-61	R\$ 165.519	53,1%	0,90%	0,90%	2,99%	11,21%	18,57%
RF Crédito High Grade								
Tenax	30.178.943/0001-70	R\$ 23.240	7,5%	1,05%	1,05%	2,26%	9,55%	13,30%
Arx Vinson	41.579.363/0001-00	R\$ 13.651	4,4%	1,03%	1,03%	2,68%	12,61%	17,17%
Pension	35.844.780/0001-30	R\$ 13.611	4,4%	1,25%	1,25%	2,66%	12,33%	17,51%
Bradesco CP	54.229.255/0001-50	R\$ 13.618	4,4%	1,33%	1,33%	2,73%	9,96%	9,96%
Western	26.370.168/0001-82	R\$ 2.690	0,9%	1,11%	1,11%	2,82%	11,17%	20,50%
Sparta	14.188.162/0001-00	R\$ 4.536	1,5%	1,21%	1,21%	2,61%	7,08%	7,08%
Caixa								
Itaú Custódia	11.419.792/0001-50	R\$ 1.923	0,6%	0,94%	0,94%	2,58%	10,19%	17,56%
RF TOTAL		R\$ 311.442	100,0%	1,02%	1,02%	2,07%	9,48%	16,32%
Indicador: CDI				1,01%	1,01%	2,75%	10,92%	18,88%

RENTA VARIÁVEL (RV)								
VEÍCULO	CNPJ	R\$/Mil	PL %	jan/25	No ano	3 Meses	12 Meses	24 Meses
RV Indexado								
BOVA11	-	R\$ 108	22,1%	4,89%	4,89%	2,95%	4,87%	13,85%
BOVV11	-	R\$ 69	14,2%	4,85%	4,85%	2,80%	9,44%	9,44%
RV Ativa								
Real Investor	52.070.019/0001-08	R\$ 52	10,6%	5,22%	5,22%	-1,67%	-0,36%	11,09%
Oceana 30	26.956.042/0001-94	R\$ 87	17,9%	5,62%	5,62%	-4,76%	-6,55%	5,23%
Kiron	29.054.793/0001-03	R\$ 25	5,2%	5,77%	5,77%	-8,04%	-6,83%	-5,11%
Atmos	51.427.627/0001-64	R\$ 36	7,4%	7,71%	7,71%	-9,54%	-10,22%	-10,22%
GTI	28.408.121/0001-96	R\$ 29	5,9%	1,66%	1,66%	-4,42%	-4,42%	-4,42%
Algido	36.896.028/0001-04	R\$ 2	0,3%	-2,72%	-2,72%	-9,52%	-24,94%	-1,97%
Small Caps								
Lis Value	24.325.422/0001-03	R\$ 13	2,7%	1,36%	1,36%	-5,02%	-14,12%	-11,61%
Tarpon	39.346.123/0001-14	R\$ 15	3,1%	4,78%	4,78%	0,40%	0,96%	0,96%
Caixa								
Itaú Custódia	11.419.792/0001-50	R\$ 51	10,5%	0,94%	0,94%	2,58%	10,19%	17,56%
RV TOTAL		R\$ 487	100,0%	4,49%	4,49%	-3,38%	-3,54%	1,69%
Indicador: Ibovespa				4,86%	4,86%	-2,76%	-1,26%	6,82%

MULTIMERCADOS (MM)								
VEÍCULO	CNPJ	R\$/Mil	PL %	jan/25	No ano	3 Meses	12 Meses	24 Meses
Macro								
Kínea	26.218.403/0001-03	R\$ 4.360	18,8%	0,39%	0,39%	4,13%	10,52%	20,24%
SPX F35	26.210.481/0001-53	R\$ 3.844	16,5%	-0,61%	-0,61%	3,82%	14,12%	15,37%
Genoa	37.279.388/0001-11	R\$ 3.807	16,4%	0,01%	0,01%	3,42%	3,42%	3,42%
Clave	41.610.584/0001-02	R\$ 2.686	11,6%	0,69%	0,69%	0,32%	-2,67%	-2,67%
Itaú Janeiro	52.285.727/0001-66	R\$ 3.766	16,2%	2,75%	2,75%	3,77%	4,39%	4,39%
Kapitalo K10	29.726.133/0001-21	R\$ 2.084	9,0%	0,28%	0,28%	4,31%	5,59%	5,59%
Equity Hedge								
Solana	40.457.671/0001-09	R\$ 1.614	6,9%	0,08%	0,08%	-1,97%	-7,56%	-1,91%
Clave EH	49.726.793/0001-10	R\$ 2.100	9,0%	1,41%	1,41%	0,47%	0,47%	0,47%
Descorrelacionados								
Neo Provectus	26.324.209/0001-02	R\$ 775	3,3%	3,53%	3,53%	-0,09%	-5,60%	-5,60%
Caixa								
Itaú Custódia	11.419.792/0001-50	R\$ 1.189	5,1%	0,94%	0,94%	2,58%	10,19%	17,56%
MM TOTAL		R\$ 26.225	100,0%	0,83%	0,83%	2,77%	5,37%	7,81%
Indicador: IHFA				0,88%	0,88%	2,66%	7,04%	12,13%

EXTERIOR (IE)								
VEÍCULO	CNPJ	R\$/Mil	PL %	jan/25	No ano	3 Meses	12 Meses	24 Meses
Alternativos								
BDR	-	R\$ 6.096	26,2%	-4,97%	-4,97%	-3,86%	-3,86%	-3,86%
Oaktree	29.363.886/0001-10	R\$ 1.758	7,6%	0,99%	0,99%	2,74%	2,74%	2,74%
Pimco	23.729.512/0001-99	R\$ 1.275	5,5%	1,42%	1,42%	2,75%	2,75%	2,75%
IE TOTAL		R\$ 9.130	100,0%	-2,96%	-2,96%	1,61%	13,17%	23,06%
Indicador: Barclays				0,39%	0,39%	-1,44%	1,69%	5,62%

Informações adicionais:

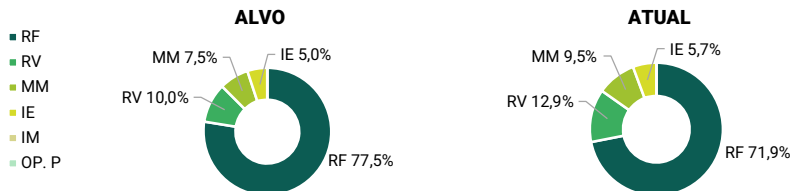
Janeiro/24: primeiro aporte em NTN-B;
 Abril/24: aumento em crédito privado;
 Maio/24: redução de RV e MM para o mínimo da Política, e aumento em NTN-B;
 Outubro/24: diversificação de estratégias MM;
 Dezembro/24: diversificação de estratégias IE.
 Janeiro/25: aplicação em RV e atualização dos alvos de alocação conforme PI 2025

Todas as rentabilidades apresentadas neste relatório são brutas, consulte seu extrato de saldo para verificar a rentabilidade líquida.

PERFIS	R\$ Patrimônio	jan/25	No ano	3 Meses	12 Meses	24 Meses
MODERADO	R\$ 297.960	1,39%	1,39%	1,36%	6,69%	12,73%

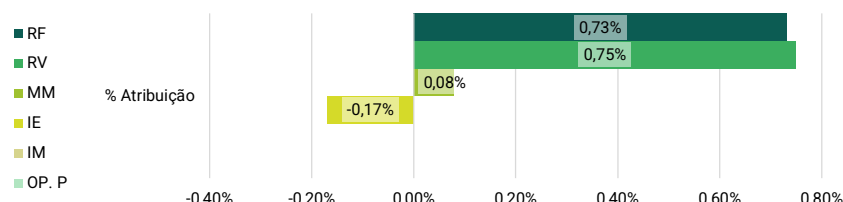
Indicadores de mercado x alvo de alocação: 1,35% 1,35% 1,99% 8,95% 16,50%

POLÍTICA DE INVESTIMENTOS



SEGMENTO	R\$ PL	% PL
RENTA FIXA (RF)	R\$ 214.246	71,90%
RENTA VARIÁVEL (RV)	R\$ 38.314	12,86%
MULTIMERCADOS (MM)	R\$ 28.342	9,51%
EXTERIOR (IE)	R\$ 17.058	5,73%
IMOBILIÁRIO (IM)	R\$ 0	0,00%
OP. PARTICIPANTES (OP. P)	R\$ 0	0,00%
TOTAL	R\$ 297.960	100,00%

ATRIBUIÇÃO DE PERFORMANCE NO MÊS



SEGMENTO	Retorno mês	% Atribuição
RENTA FIXA (RF)	1,02%	0,73%
RENTA VARIÁVEL (RV)	4,49%	0,75%
MULTIMERCADOS (MM)	0,83%	0,08%
EXTERIOR (IE)	-2,96%	-0,17%
IMOBILIÁRIO (IM)	0,00%	0,00%
OP. PARTICIPANTES (OP. P)	0,00%	0,00%
TOTAL	1,39%	1,39%

SEGMENTOS E ESTRATÉGIAS

RENTA FIXA (RF)								
VEÍCULO	CNPJ	R\$/Mil	PL %	jan/25	No ano	3 Meses	12 Meses	24 Meses
RF Inflação								
NTN-B Mercado	-	R\$ 62.116	29,0%	0,93%	0,93%	-1,24%	0,90%	-0,52%
RF DI								
CargillPrev CD	03.545.843/0001-61	R\$ 76.653	35,8%	0,90%	0,90%	2,99%	11,21%	18,57%
RF Crédito High Grade								
Tenax	30.178.943/0001-70	R\$ 11.808	5,5%	1,05%	1,05%	2,26%	9,55%	13,30%
Arx Vinson	41.579.363/0001-00	R\$ 18.258	8,5%	1,03%	1,03%	2,68%	12,61%	17,17%
Pension	35.844.780/0001-30	R\$ 18.237	8,5%	1,25%	1,25%	2,66%	12,33%	17,51%
Bradesco CP	54.229.255/0001-50	R\$ 18.247	8,5%	1,33%	1,33%	2,73%	9,96%	9,96%
Western	26.370.168/0001-82	R\$ 1.742	0,8%	1,11%	1,11%	2,82%	11,17%	20,50%
Sparta	14.188.162/0001-00	R\$ 6.078	2,8%	1,21%	1,21%	2,61%	7,08%	7,08%
Caixa								
Itaú Custódia	11.419.792/0001-50	R\$ 1.107	0,5%	0,94%	0,94%	2,58%	10,19%	17,56%
RF TOTAL		R\$ 214.246	100,0%	1,02%	1,02%	2,07%	9,48%	16,32%
Indicador: CDI				1,01%	1,01%	2,75%	10,92%	18,88%

RENTA VARIÁVEL (RV)								
VEÍCULO	CNPJ	R\$/Mil	PL %	jan/25	No ano	3 Meses	12 Meses	24 Meses
RV Indexado								
BOVA11	-	R\$ 8.484	22,1%	4,89%	4,89%	2,95%	4,87%	13,85%
BOVV11	-	R\$ 5.443	14,2%	4,85%	4,85%	2,80%	9,44%	9,44%
RV Ativa								
Real Investor	52.070.019/0001-08	R\$ 4.074	10,6%	5,22%	5,22%	-1,67%	-0,36%	11,09%
Oceana 30	26.956.042/0001-94	R\$ 6.874	17,9%	5,62%	5,62%	-4,76%	-6,55%	5,23%
Kiron	29.054.793/0001-03	R\$ 1.980	5,2%	5,77%	5,77%	-8,04%	-6,83%	-5,11%
Atmos	51.427.627/0001-64	R\$ 2.845	7,4%	7,71%	7,71%	-9,54%	-10,22%	-10,22%
GTI	28.408.121/0001-96	R\$ 2.249	5,9%	1,66%	1,66%	-4,42%	-4,42%	-4,42%
Algido	36.896.028/0001-04	R\$ 124	0,3%	-2,72%	-2,72%	-9,52%	-24,94%	-1,97%
Small Caps								
Lis Value	24.325.422/0001-03	R\$ 1.038	2,7%	1,36%	1,36%	-5,02%	-14,12%	-11,61%
Tarpon	39.346.123/0001-14	R\$ 1.193	3,1%	4,78%	4,78%	0,40%	0,96%	0,96%
Caixa								
Itaú Custódia	11.419.792/0001-50	R\$ 4.010	10,5%	0,94%	0,94%	2,58%	10,19%	17,56%
RV TOTAL		R\$ 38.314	100,0%	4,49%	4,49%	-3,38%	-3,54%	1,69%
Indicador: Ibovespa				4,86%	4,86%	-2,76%	-1,26%	6,82%

MULTIMERCADOS (MM)								
VEÍCULO	CNPJ	R\$/Mil	PL %	jan/25	No ano	3 Meses	12 Meses	24 Meses
Macro								
Kínea	26.218.403/0001-03	R\$ 4.712	39,9%	0,39%	0,39%	4,13%	10,52%	20,24%
SPX F35	26.210.481/0001-53	R\$ 4.154	35,2%	-0,61%	-0,61%	3,82%	14,12%	15,37%
Genoa	37.279.388/0001-11	R\$ 4.114	34,8%	0,01%	0,01%	3,42%	3,42%	3,42%
Clave	41.610.584/0001-02	R\$ 2.903	24,6%	0,69%	0,69%	0,32%	-2,67%	-2,67%
Itaú Janeiro	52.285.727/0001-66	R\$ 4.070	34,5%	2,75%	2,75%	3,77%	4,39%	4,39%
Kapitalo K10	29.726.133/0001-21	R\$ 2.252	19,1%	0,28%	0,28%	4,31%	5,59%	5,59%
Equity Hedge								
Solana	40.457.671/0001-09	R\$ 1.744	14,8%	0,08%	0,08%	-1,97%	-7,56%	-1,91%
Clave EH	49.726.793/0001-10	R\$ 2.270	19,2%	1,41%	1,41%	0,47%	0,47%	0,47%
Descorrelacionados								
Neo Provectus	26.324.209/0001-02	R\$ 837	7,1%	3,53%	3,53%	-0,09%	-5,60%	-5,60%
Caixa								
Itaú Custódia	11.419.792/0001-50	R\$ 1.285	10,9%	0,94%	0,94%	2,58%	10,19%	17,56%
MM TOTAL		R\$ 28.342	100,0%	0,83%	0,83%	2,77%	5,37%	7,81%
Indicador: IHFA				0,88%	0,88%	2,66%	7,04%	12,13%

EXTERIOR (IE)								
VEÍCULO	CNPJ	R\$/Mil	PL %	jan/25	No ano	3 Meses	12 Meses	24 Meses
Alternativos								
BDR	-	R\$ 11.391	96,5%	-4,97%	-4,97%	-3,86%	-3,86%	-3,86%
Oaktree	29.363.886/0001-10	R\$ 3.285	27,8%	0,99%	0,99%	2,74%	2,74%	2,74%
Pimco	23.729.512/0001-99	R\$ 2.382	20,2%	1,42%	1,42%	2,75%	2,75%	2,75%
IE TOTAL		R\$ 17.058	100,0%	-2,96%	-2,96%	1,61%	13,17%	23,06%
Indicador: Barclays				0,39%	0,39%	-1,44%	1,69%	5,62%

Informações adicionais:

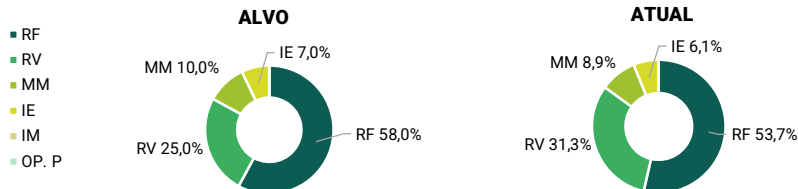
Janeiro/24: primeiro aporte em NTN-B;
 Abril/24: aumento em crédito privado;
 Maio/24: redução de RV e MM para o mínimo da Política, e aumento em NTN-B;
 Outubro/24: diversificação de estratégias MM;
 Dezembro/24: diversificação de estratégias IE.
 Janeiro/25: atualização dos alvos de alocação conforme PI 2025

Todas as rentabilidades apresentadas neste relatório são brutas, consulte seu extrato de saldo para verificar a rentabilidade líquida.

PERFIS	R\$ Patrimônio	jan/25	No ano	3 Meses	12 Meses	24 Meses
ARROJADO	R\$ 96.540	2,00%	2,00%	0,61%	4,66%	9,91%

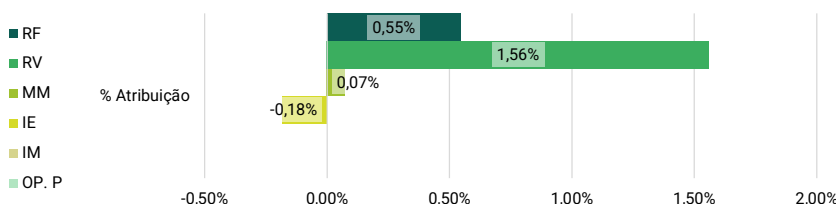
Indicadores de mercado x alvo de alocação: 1,92% 1,92% 1,07% 6,84% 14,26%

POLÍTICA DE INVESTIMENTOS



SEGMENTO	R\$ PL	% PL
RENTA FIXA (RF)	R\$ 51.829	53,69%
RENTA VARIÁVEL (RV)	R\$ 30.215	31,30%
MULTIMERCADOS (MM)	R\$ 8.563	8,87%
EXTERIOR (IE)	R\$ 5.932	6,14%
IMOBILIÁRIO (IM)	R\$ 0	0,00%
OP. PARTICIPANTES (OP. P)	R\$ 0	0,00%
TOTAL	R\$ 96.540	100,00%

ATRIBUIÇÃO DE PERFORMANCE NO MÊS



SEGMENTO	Retorno mês	% Atribuição
RENTA FIXA (RF)	1,02%	0,55%
RENTA VARIÁVEL (RV)	4,49%	1,56%
MULTIMERCADOS (MM)	0,83%	0,07%
EXTERIOR (IE)	-2,96%	-0,18%
IMOBILIÁRIO (IM)	0,00%	0,00%
OP. PARTICIPANTES (OP. P)	0,00%	0,00%
TOTAL	2,00%	2,00%

SEGMENTOS E ESTRATÉGIAS

RENTA FIXA (RF)								
VEÍCULO	CNPJ	R\$/Mil	PL %	jan/25	No ano	3 Meses	12 Meses	24 Meses
RF Inflação								
NTN-B Mercado	-	R\$ 19.726	38,1%	0,93%	0,93%	-1,24%	0,90%	-0,52%
RF DI								
CargillPrev CD	03.545.843/0001-61	R\$ 4.689	9,0%	0,90%	0,90%	2,99%	11,21%	18,57%
RF Crédito High Grade								
Tenax	30.178.943/0001-70	R\$ 920	1,8%	1,05%	1,05%	2,26%	9,55%	13,30%
Arx Vinson	41.579.363/0001-00	R\$ 7.545	14,6%	1,03%	1,03%	2,68%	12,61%	17,17%
Pension	35.844.780/0001-30	R\$ 7.540	14,5%	1,25%	1,25%	2,66%	12,33%	17,51%
Bradesco CP	54.229.255/0001-50	R\$ 7.545	14,6%	1,33%	1,33%	2,73%	9,96%	9,96%
Western	26.370.168/0001-82	R\$ 316	0,6%	1,11%	1,11%	2,82%	11,17%	20,50%
Sparta	14.188.162/0001-00	R\$ 2.513	4,8%	1,21%	1,21%	2,61%	7,08%	7,08%
Caixa								
Itaú Custódia	11.419.792/0001-50	R\$ 1.034	2,0%	0,94%	0,94%	2,58%	10,19%	17,56%
RF TOTAL		R\$ 51.829	100,0%	1,02%	1,02%	2,07%	9,48%	16,32%
Indicador: CDI				1,01%	1,01%	2,75%	10,92%	18,88%

RENTA VARIÁVEL (RV)								
VEÍCULO	CNPJ	R\$/Mil	PL %	jan/25	No ano	3 Meses	12 Meses	24 Meses
RV Indexado								
BOVA11	-	R\$ 6.691	22,1%	4,89%	4,89%	2,95%	4,87%	13,85%
BOVV11	-	R\$ 4.292	14,2%	4,85%	4,85%	2,80%	9,44%	9,44%
RV Ativa								
Real Investor	52.070.019/0001-08	R\$ 3.213	10,6%	5,22%	5,22%	-1,67%	-0,36%	11,09%
Oceana 30	26.956.042/0001-94	R\$ 5.421	17,9%	5,62%	5,62%	-4,76%	-6,55%	5,23%
Kiron	29.054.793/0001-03	R\$ 1.562	5,2%	5,77%	5,77%	-8,04%	-6,83%	-5,11%
Atmos	51.427.627/0001-64	R\$ 2.244	7,4%	7,71%	7,71%	-9,54%	-10,22%	-10,22%
GTI	28.408.121/0001-96	R\$ 1.774	5,9%	1,66%	1,66%	-4,42%	-4,42%	-4,42%
Algido	36.896.028/0001-04	R\$ 98	0,3%	-2,72%	-2,72%	-9,52%	-24,94%	-1,97%
Small Caps								
Lis Value	24.325.422/0001-03	R\$ 818	2,7%	1,36%	1,36%	-5,02%	-14,12%	-11,61%
Tarpon	39.346.123/0001-14	R\$ 941	3,1%	4,78%	4,78%	0,40%	0,96%	0,96%
Caixa								
Itaú Custódia	11.419.792/0001-50	R\$ 3.162	10,5%	0,94%	0,94%	2,58%	10,19%	17,56%
RV TOTAL		R\$ 30.215	100,0%	4,49%	4,49%	-3,38%	-3,54%	1,69%
Indicador: Ibovespa				4,86%	4,86%	-2,76%	-1,26%	6,82%

MULTIMERCADOS (MM)								
VEÍCULO	CNPJ	R\$/Mil	PL %	jan/25	No ano	3 Meses	12 Meses	24 Meses
Macro								
Kínea	26.218.403/0001-03	R\$ 1.424	16,6%	0,39%	0,39%	4,13%	10,52%	20,24%
SPX F35	26.210.481/0001-53	R\$ 1.255	14,7%	-0,61%	-0,61%	3,82%	14,12%	15,37%
Genoa	37.279.388/0001-11	R\$ 1.243	14,5%	0,01%	0,01%	3,42%	3,42%	3,42%
Clave	41.610.584/0001-02	R\$ 877	10,2%	0,69%	0,69%	0,32%	-2,67%	-2,67%
Itaú Janeiro	52.285.727/0001-66	R\$ 1.230	14,4%	2,75%	2,75%	3,77%	4,39%	4,39%
Kapitalo K10	29.726.133/0001-21	R\$ 680	7,9%	0,28%	0,28%	4,31%	5,59%	5,59%
Equity Hedge								
Solana	40.457.671/0001-09	R\$ 527	6,2%	0,08%	0,08%	-1,97%	-7,56%	-1,91%
Clave EH	49.726.793/0001-10	R\$ 686	8,0%	1,41%	1,41%	0,47%	0,47%	0,47%
Descorrelacionados								
Neo Provectus	26.324.209/0001-02	R\$ 253	3,0%	3,53%	3,53%	-0,09%	-5,60%	-5,60%
Caixa								
Itaú Custódia	11.419.792/0001-50	R\$ 388	4,5%	0,94%	0,94%	2,58%	10,19%	17,56%
MM TOTAL		R\$ 8.563	100,0%	0,83%	0,83%	2,77%	5,37%	7,81%
Indicador: IHFA				0,88%	0,88%	2,66%	7,04%	12,13%

EXTERIOR (IE)								
VEÍCULO	CNPJ	R\$/Mil	PL %	jan/25	No ano	3 Meses	12 Meses	24 Meses
Alternativos								
BDR	-	R\$ 3.960	66,8%	-4,97%	-4,97%	-3,86%	-3,86%	-3,86%
Oaktree	29.363.886/0001-10	R\$ 1.143	19,3%	0,99%	0,99%	2,74%	2,74%	2,74%
Pimco	23.729.512/0001-99	R\$ 829	14,0%	1,42%	1,42%	2,75%	2,75%	2,75%
IE TOTAL		R\$ 5.932	100,0%	-2,96%	-2,96%	1,61%	13,17%	23,06%
Indicador: Barclays				0,39%	0,39%	-1,44%	1,69%	5,62%

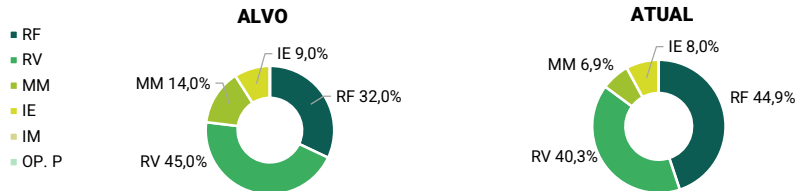
Informações adicionais:

Janeiro/24: primeiro aporte em NTN-B;
 Abril/24: aumento em crédito privado;
 Maio/24: redução de RV e MM para o mínimo da Política, e aumento em NTN-B;
 Outubro/24: diversificação de estratégias MM;
 Dezembro/24: diversificação de estratégias IE.
 Janeiro/25: atualização dos alvos de alocação conforme PI 2025

Todas as rentabilidades apresentadas neste relatório são brutas, consulte seu extrato de saldo para verificar a rentabilidade líquida.

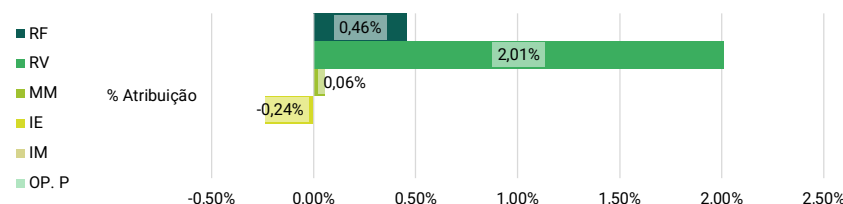
PERFIS	R\$ Patrimônio	jan/25	No ano	3 Meses	12 Meses	24 Meses
SUPER ARROJADO	R\$ 40.190	2,29%	2,29%	-0,13%	2,97%	7,97%
Indicadores de mercado x alvo de alocação:		2,67%	2,67%	-0,12%	4,06%	11,31%

POLÍTICA DE INVESTIMENTOS



SEGMENTO	R\$ PL	% PL
RENDA FIXA (RF)	R\$ 18.041	44,89%
RENDA VARIÁVEL (RV)	R\$ 16.192	40,29%
MULTIMERCADOS (MM)	R\$ 2.754	6,85%
EXTERIOR (IE)	R\$ 3.201	7,97%
IMOBILIÁRIO (IM)	R\$ 0	0,00%
OP. PARTICIPANTES (OP. P)	R\$ 0	0,00%
TOTAL	R\$ 40.190	100,00%

ATRIBUIÇÃO DE PERFORMANCE NO MÊS



SEGMENTO	Retorno mês	% Atribuição
RENDA FIXA (RF)	1,02%	0,46%
RENDA VARIÁVEL (RV)	4,49%	2,01%
MULTIMERCADOS (MM)	0,83%	0,06%
EXTERIOR (IE)	-2,96%	-0,24%
IMOBILIÁRIO (IM)	0,00%	0,00%
OP. PARTICIPANTES (OP. P)	0,00%	0,00%
TOTAL		2,29%

SEGMENTOS E ESTRATÉGIAS

RENDA FIXA (RF)								
VEÍCULO	CNPJ	R\$/Mil	PL %	jan/25	No ano	3 Meses	12 Meses	24 Meses
RF Inflação								
NTN-B Mercado	-	R\$ 7.740	42,9%	0,93%	0,93%	-1,24%	0,90%	-0,52%
RF DI								
CargillPrev CD	03.545.843/0001-61	R\$ 188	1,0%	0,90%	0,90%	2,99%	11,21%	18,57%
RF Crédito High Grade								
Tenax	30.178.943/0001-70	R\$ -	0,0%	1,05%	1,05%	2,26%	9,55%	13,30%
Arx Vinson	41.579.363/0001-00	R\$ 2.427	13,5%	1,03%	1,03%	2,68%	12,61%	17,17%
Pension	35.844.780/0001-30	R\$ 2.425	13,4%	1,25%	1,25%	2,66%	12,33%	17,51%
Bradesco CP	54.229.255/0001-50	R\$ 2.426	13,4%	1,33%	1,33%	2,73%	9,96%	9,96%
Western	26.370.168/0001-82	R\$ 107	0,6%	1,11%	1,11%	2,82%	11,17%	20,50%
Sparta	14.188.162/0001-00	R\$ 808	4,5%	1,21%	1,21%	2,61%	7,08%	7,08%
Caixa								
Itaú Custódia	11.419.792/0001-50	R\$ 1.920	10,6%	0,94%	0,94%	2,58%	10,19%	17,56%
RF TOTAL		R\$ 18.041	100,0%	1,02%	1,02%	2,07%	9,48%	16,32%
Indicador: CDI				1,01%	1,01%	2,75%	10,92%	18,88%

RENDA VARIÁVEL (RV)								
VEÍCULO	CNPJ	R\$/Mil	PL %	jan/25	No ano	3 Meses	12 Meses	24 Meses
RV Indexado								
BOVA11	-	R\$ 3.586	22,1%	4,89%	4,89%	2,95%	4,87%	13,85%
BOVV11	-	R\$ 2.300	14,2%	4,85%	4,85%	2,80%	9,44%	9,44%
RV Ativa								
Real Investor	52.070.019/0001-08	R\$ 1.722	10,6%	5,22%	5,22%	-1,67%	-0,36%	11,09%
Oceana 30	26.956.042/0001-94	R\$ 2.905	17,9%	5,62%	5,62%	-4,76%	-6,55%	5,23%
Kiron	29.054.793/0001-03	R\$ 837	5,2%	5,77%	5,77%	-8,04%	-6,83%	-5,11%
Atmos	51.427.627/0001-64	R\$ 1.202	7,4%	7,71%	7,71%	-9,54%	-10,22%	-10,22%
GTI	28.408.121/0001-96	R\$ 951	5,9%	1,66%	1,66%	-4,42%	-4,42%	-4,42%
Algido	36.896.028/0001-04	R\$ 52	0,3%	-2,72%	-2,72%	-9,52%	-24,94%	-1,97%
Small Caps								
Lis Value	24.325.422/0001-03	R\$ 439	2,7%	1,36%	1,36%	-5,02%	-14,12%	-11,61%
Tarpon	39.346.123/0001-14	R\$ 504	3,1%	4,78%	4,78%	0,40%	0,96%	0,96%
Caixa								
Itaú Custódia	11.419.792/0001-50	R\$ 1.695	10,5%	0,94%	0,94%	2,58%	10,19%	17,56%
RV TOTAL		R\$ 16.192	100,0%	4,49%	4,49%	-3,38%	-3,54%	1,69%
Indicador: Ibovespa				4,86%	4,86%	-2,76%	-1,26%	6,82%

MULTIMERCADOS (MM)								
VEÍCULO	CNPJ	R\$/Mil	PL %	jan/25	No ano	3 Meses	12 Meses	24 Meses
Macro								
Kínea	26.218.403/0001-03	R\$ 458	16,6%	0,39%	0,39%	4,13%	10,52%	20,24%
SPX F35	26.210.481/0001-53	R\$ 404	14,7%	-0,61%	-0,61%	3,82%	14,12%	15,37%
Genoa	37.279.388/0001-11	R\$ 400	14,5%	0,01%	0,01%	3,42%	3,42%	3,42%
Clave	41.610.584/0001-02	R\$ 282	10,2%	0,69%	0,69%	0,32%	-2,67%	-2,67%
Itaú Janeiro	52.285.727/0001-66	R\$ 396	14,4%	2,75%	2,75%	3,77%	4,39%	4,39%
Kapitalo K10	29.726.133/0001-21	R\$ 219	7,9%	0,28%	0,28%	4,31%	5,59%	5,59%
Equity Hedge								
Solana	40.457.671/0001-09	R\$ 169	6,2%	0,08%	0,08%	-1,97%	-7,56%	-1,91%
Clave EH	49.726.793/0001-10	R\$ 221	8,0%	1,41%	1,41%	0,47%	0,47%	0,47%
Descorrelacionados								
Neo Provectus	26.324.209/0001-02	R\$ 81	3,0%	3,53%	3,53%	-0,09%	-5,60%	-5,60%
Caixa								
Itaú Custódia	11.419.792/0001-50	R\$ 125	4,5%	0,94%	0,94%	2,58%	10,19%	17,56%
MM TOTAL		R\$ 2.754	100,0%	0,83%	0,83%	2,77%	5,37%	7,81%
Indicador: IHFA				0,88%	0,88%	2,66%	7,04%	12,13%

EXTERIOR (IE)								
VEÍCULO	CNPJ	R\$/Mil	PL %	jan/25	No ano	3 Meses	12 Meses	24 Meses
Alternativos								
BDR	-	R\$ 2.311	72,2%	-4,97%	-4,97%	-3,86%	-3,86%	-3,86%
Oaktree	29.363.886/0001-10	R\$ 509	15,9%	0,99%	0,99%	2,74%	2,74%	2,74%
Pimco	23.729.512/0001-99	R\$ 381	11,9%	1,42%	1,42%	2,75%	2,75%	2,75%
IE TOTAL		R\$ 3.201	100,0%	-2,96%	-2,96%	1,61%	13,17%	23,06%
Indicador: Barclays				0,39%	0,39%	-1,44%	1,69%	5,62%

Informações adicionais:

Janeiro/24: primeiro aporte em NTN-B;
 Abril/24: aumento em crédito privado;
 Maio/24: redução de RV e MM para o mínimo da Política, e aumento em NTN-B;
 Outubro/24: diversificação de estratégias MM;
 Dezembro/24: diversificação de estratégias IE.
 Janeiro/25: atualização dos alvos de alocação conforme PI 2025

Todas as rentabilidades apresentadas neste relatório são brutas, consulte seu extrato de saldo para verificar a rentabilidade líquida.