

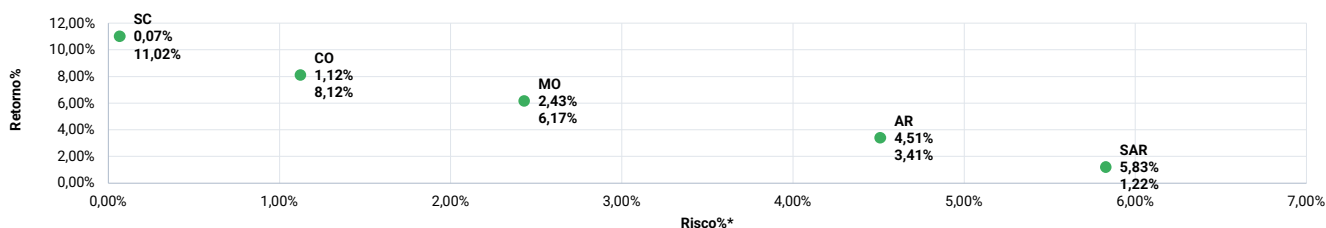
RENTABILIDADE DOS PERFIS - HISTÓRICO

PERFIS*	Qtd. participantes	Retorno desde o início	Meses positivos	Meses negativos	Maior retorno	Menor retorno
Super Conservador (SC)	1.351	19,02%	20	0	1,04%	0,76%
Conservador (CO)	2.369	15,32%	20	0	1,37%	0,09%
Moderado (MO)	4.201	13,13%	15	5	2,59%	-0,55%
Arrojado (AR)	3.157	9,65%	10	10	4,11%	-1,86%
Super Arrojado (SAR)	185	7,25%	10	10	5,69%	-3,00%

*As informações dessa seção representam o acumulado histórico desde o início dos perfis, em julho/2023.

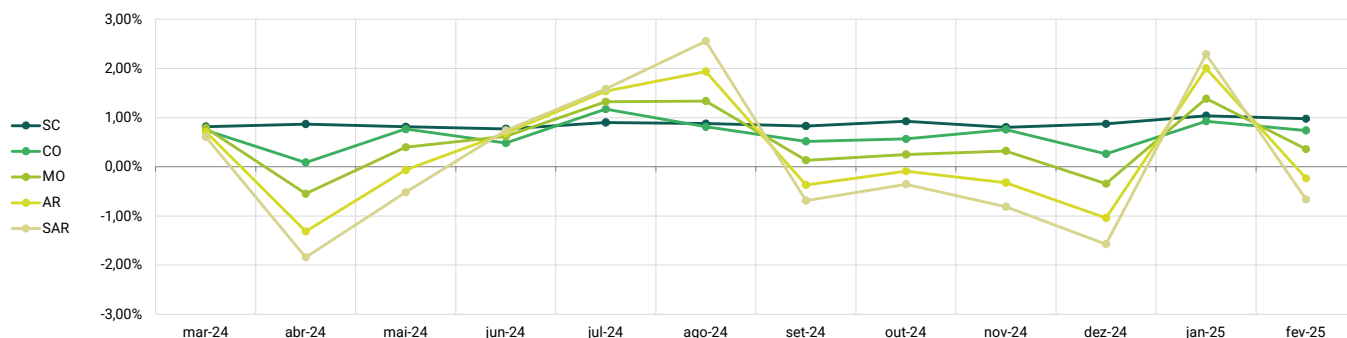
	Objetivo:	Ciclo de Vida:
Super Conservador	Indicado para quem está a pouquíssimo tempo de se aposentar ou que tem baixa tolerância aos riscos financeiros.	55 anos de idade e acima
Conservador	Destinado aos participantes quem têm um pouco mais de tempo para se aposentar ou deseja pouca diversificação dos investimentos.	Entre 45 e 54 anos de idade
Moderado	Indicado para quem ainda tem bastante tempo para se aposentar ou está mais aberto a diversificações do portfólio.	Entre 35 e 44 anos de idade
Arrojado	Ideal para o participante que tem muito tempo para se aposentar e aceita correr riscos financeiros em busca de melhores resultados no longo prazo.	Até 34 anos de idade
Super Arrojado	Restrito ao participante que entende e aceita a dinâmica do mercado financeiro e busca melhores retornos no longo prazo através da alta exposição ao risco.	Não aplicável ao Ciclo de Vida

RISCO X RETORNO - ÚLTIMOS 12 MESES

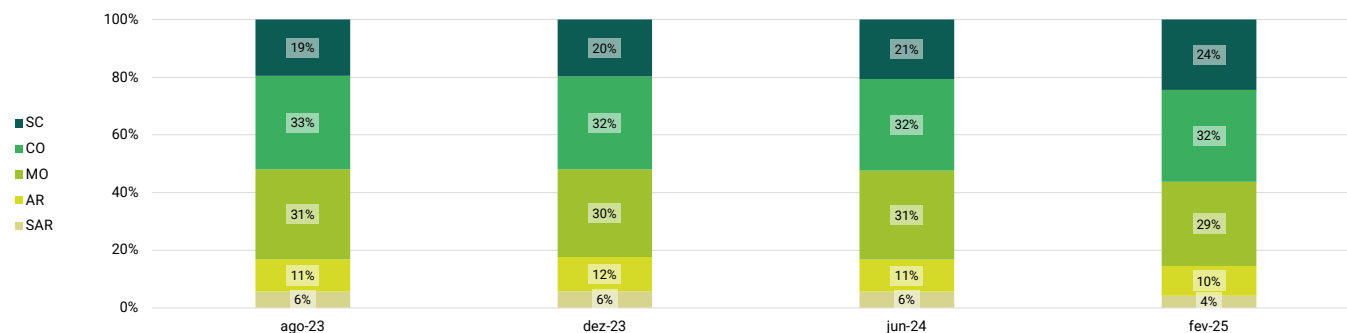


*O risco é mensurado com base nas alterações de preço de um ativo ao longo do tempo, determinando uma medida estatística que quantifica o risco de perda.

RENTABILIDADE MÊS A MÊS - ÚLTIMOS 12 MESES



DISTRIBUIÇÃO DO PATRIMÔNIO POR PERFIL



PARCELA BD DO PLANO I

VEÍCULO	CNPJ	R\$/Mil	PL %	fev/25	No ano	3 Meses	12 Meses	24 Meses
ALM								
NTN-B Curva	-	R\$ 803.687	93,84%	1,18%	2,04%	3,04%	10,93%	18,07%
LFT	-	R\$ 45.931	5,36%	1,03%	2,17%	3,02%	11,41%	20,40%
Caixa								
Itaú Soberano	06.175.696/0001-73	R\$ 6.834	0,80%	0,98%	2,02%	2,92%	11,05%	13,01%
BD		R\$ 856.453	100,00%	1,17%	2,03%	3,03%	10,92%	18,06%
Meta atuarial: IPCA + 5,03%				1,71%	2,31%	3,26%	10,28%	17,33%

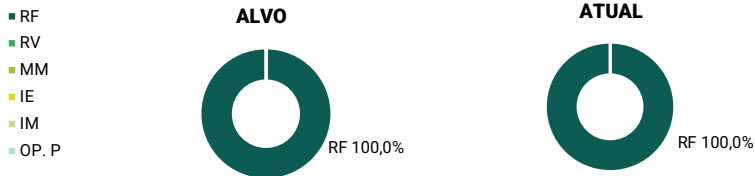
Informações adicionais:

Janeiro/2024: início do fundo caixa.

Todas as rentabilidades apresentadas neste relatório são brutas, consulte seu extrato de saldo para verificar a rentabilidade líquida.

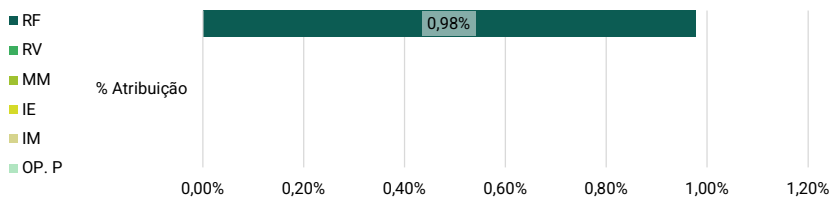
Perfil	R\$ Patrimônio	No mês	No ano	3 Meses	12 Meses	24 Meses
SUPER CONSERVADOR	R\$ 414.785	0,98%	2,03%	2,91%	11,02%	19,02%
Indicadores de mercado x alvo de alocação:		0,99%	2,00%	2,95%	11,12%	20,05%

POLÍTICA DE INVESTIMENTOS



SEGMENTO	R\$ PL	% PL
RENTA FIXA (RF)	R\$ 414.785	100,00%
RENTA VARIÁVEL (RV)	R\$ 0	0,00%
MULTIMERCADOS (MM)	R\$ 0	0,00%
EXTERIOR (IE)	R\$ 0	0,00%
IMOBILIÁRIO (IM)	R\$ 0	0,00%
OP. PARTICIPANTES (OP. P)	R\$ 0	0,00%
TOTAL	R\$ 414.785	100,00%

ATRIBUIÇÃO DE PERFORMANCE NO MÊS



SEGMENTO	% Retorno	% Atribuição
RENTA FIXA (RF)	0,98%	0,98%
RENTA VARIÁVEL (RV)	0,00%	0,00%
MULTIMERCADOS (MM)	0,00%	0,00%
EXTERIOR (IE)	0,00%	0,00%
IMOBILIÁRIO (IM)	0,00%	0,00%
OP. PARTICIPANTES (OP. P)	0,00%	0,00%
TOTAL		0,98%

SEGMENTOS E ESTRATÉGIAS

VEÍCULO	CNPJ	R\$/Mil	PL %	RENTA FIXA (RF)				
				fev/25	No ano	3 Meses	12 Meses	24 Meses
RF DI								
Verso A	11.419.818/0001-60	R\$ 189.890	45,8%	0,99%	2,04%	2,96%	7,55%	7,55%
Fidelidade T	11.419.811/0001-48	R\$ 150.695	36,3%	0,99%	2,05%	2,95%	7,65%	7,65%
Caixa								
Itaú Soberano CD	57.823.778/0001-18	R\$ 74.200	17,9%	0,99%	2,11%	2,99%	3,86%	3,86%
RF TOTAL		R\$ 414.785	100,0%	0,98%	2,03%	2,91%	11,02%	19,02%
Indicador: CDI				0,99%	2,00%	2,95%	11,12%	20,05%

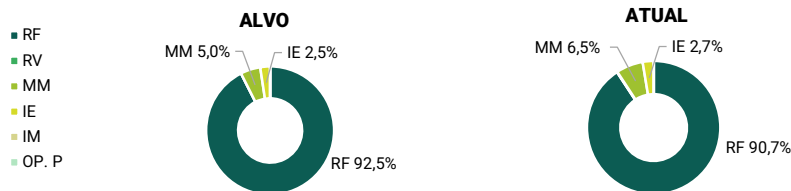
Informações adicionais:

Janeiro/24: troca dos vértices Juros/Moedas e redução do risco com aumento dos fundos Caixa
 Março/24: zeragem do risco de mercado
 Maio/24: fundos totalmente em LFT e compromissada

Todas as rentabilidades apresentadas neste relatório são brutas, consulte seu extrato de saldo para verificar a rentabilidade líquida.

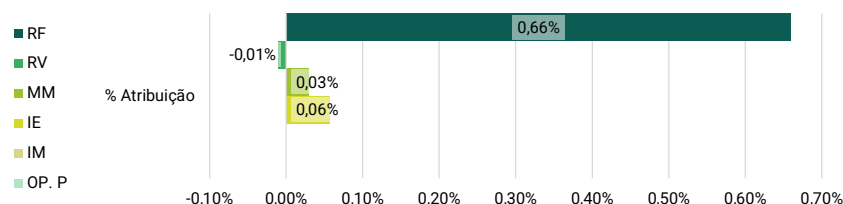
PERFIS	R\$ Patrimônio	fev/25	No ano	3 Meses	12 Meses	24 Meses
CONSERVADOR	R\$ 350.410	0,74%	1,67%	1,94%	8,12%	15,32%
Indicadores de mercado x alvo de alocação:		0,95%	1,94%	2,78%	10,73%	19,33%

POLÍTICA DE INVESTIMENTOS



SEGMENTO	R\$ PL	% PL
RENTA FIXA (RF)	R\$ 317.889	90,72%
RENTA VARIÁVEL (RV)	R\$ 475	0,14%
MULTIMERCADOS (MM)	R\$ 22.734	6,49%
EXTERIOR (IE)	R\$ 9.312	2,66%
IMOBILIÁRIO (IM)	R\$ 0	0,00%
OP. PARTICIPANTES (OP. P)	R\$ 0	0,00%
TOTAL	R\$ 350.410	100,00%

ATRIBUIÇÃO DE PERFORMANCE NO MÊS



SEGMENTO	Retorno mês	% Atribuição
RENTA FIXA (RF)	0,75%	0,66%
RENTA VARIÁVEL (RV)	-2,36%	-0,01%
MULTIMERCADOS (MM)	0,46%	0,03%
EXTERIOR (IE)	2,14%	0,06%
IMOBILIÁRIO (IM)	0,00%	0,00%
OP. PARTICIPANTES (OP. P)	0,00%	0,00%
TOTAL	0,74%	0,74%

SEGMENTOS E ESTRATÉGIAS

		RENTA FIXA (RF)						
VEÍCULO	CNPJ	R\$/Mil	PL %	fev/25	No ano	3 Meses	12 Meses	24 Meses
RF Inflação								
NTN-B Mercado	-	R\$ 70.475	22,2%	0,14%	1,07%	-1,02%	0,58%	-0,38%
Itaú Inflação	10.474.513/0001-98	R\$ 2.248	0,7%	0,49%	0,49%	0,49%	0,49%	0,49%
RF DI								
CargillPrev CD	03.545.843/0001-61	R\$ 192.574	60,6%	0,89%	1,80%	2,99%	11,35%	19,63%
RF Crédito High Grade								
Tenax	30.178.943/0001-70	R\$ 23.500	7,4%	1,12%	2,18%	2,90%	10,30%	14,57%
Arx Vinson	41.579.363/0001-00	R\$ 7.151	2,2%	1,08%	2,13%	2,85%	12,77%	18,44%
Pension	35.844.780/0001-30	R\$ 7.177	2,3%	1,05%	2,31%	2,86%	12,40%	18,74%
Bradesco CP	54.229.255/0001-50	R\$ 7.190	2,3%	1,09%	2,43%	3,01%	11,15%	11,15%
Western	26.370.168/0001-82	R\$ 2.717	0,9%	0,99%	2,11%	2,96%	11,28%	21,69%
Sparta	14.188.162/0001-00	R\$ 2.393	0,8%	1,14%	2,37%	2,93%	8,30%	8,30%
Caixa								
Itaú Custódia	11.419.792/0001-50	R\$ 2.464	0,8%	0,92%	1,87%	2,76%	10,37%	18,64%
RF TOTAL		R\$ 317.889	100,0%	0,75%	1,73%	2,05%	9,36%	17,06%
Indicador: CDI				0,99%	2,00%	2,95%	11,12%	20,05%

		RENTA VARIÁVEL (RV)						
VEÍCULO	CNPJ	R\$/Mil	PL %	fev/25	No ano	3 Meses	12 Meses	24 Meses
RV Indexado								
BOVA11	-	R\$ 106	22,3%	-2,43%	2,34%	3,68%	1,25%	11,08%
BOVV11	-	R\$ 21	4,3%	-3,83%	0,83%	2,12%	5,25%	5,25%
RV Ativa								
Real Investor	52.070.019/0001-08	R\$ 51	10,6%	-2,93%	2,13%	0,70%	-6,03%	7,83%
Oceana 30	26.956.042/0001-94	R\$ 85	17,9%	-3,08%	2,37%	-3,30%	-10,15%	1,99%
Oceana Valor	10.309.539/0001-80	R\$ 47	9,8%	-3,11%	-3,11%	-3,11%	-3,11%	-3,11%
Kiron	29.054.793/0001-03	R\$ 24	5,1%	-4,74%	0,76%	-7,34%	-12,43%	-9,61%
Atmos	51.427.627/0001-64	R\$ 36	7,6%	-0,93%	6,71%	-2,80%	-11,05%	-11,05%
GTI	28.408.121/0001-96	R\$ 27	5,7%	-5,11%	-3,54%	-8,54%	-9,31%	-9,31%
Algido	36.896.028/0001-04	R\$ 1	0,3%	-8,71%	-11,20%	-9,18%	-26,00%	-10,51%
Small Caps								
Lis Value	24.325.422/0001-03	R\$ 13	2,8%	-0,58%	0,77%	-1,88%	-16,02%	-12,12%
Tarpon	39.346.123/0001-14	R\$ 16	3,3%	2,53%	7,43%	6,13%	3,51%	3,51%
Caixa								
Itaú Custódia	11.419.792/0001-50	R\$ 49	10,3%	0,92%	1,87%	2,76%	10,37%	18,64%
RV TOTAL		R\$ 475	100,0%	-2,36%	2,02%	-2,00%	-7,20%	-0,71%
Indicador: Ibovespa				-2,64%	2,09%	-2,28%	-4,82%	3,99%

		MULTIMERCADOS (MM)						
VEÍCULO	CNPJ	R\$/Mil	PL %	fev/25	No ano	3 Meses	12 Meses	24 Meses
Macro								
Kinea	26.218.403/0001-03	R\$ 3.887	16,5%	-1,06%	-0,68%	-0,47%	8,88%	18,97%
SPX F35	26.210.481/0001-53	R\$ 3.497	14,9%	0,97%	0,35%	2,68%	14,75%	16,48%
Genoa	37.279.388/0001-11	R\$ 3.468	14,8%	1,12%	1,12%	2,68%	4,58%	4,58%
Clave	41.610.584/0001-02	R\$ 2.432	10,4%	0,49%	1,18%	0,55%	-2,19%	-2,19%
Itaú Janeiro	52.285.727/0001-66	R\$ 3.429	14,6%	1,03%	3,81%	3,27%	5,47%	5,47%
Kapitalo K10	29.726.133/0001-21	R\$ 1.909	8,1%	1,67%	1,95%	2,98%	7,35%	7,35%
Equity Hedge								
Solana	40.457.671/0001-09	R\$ 1.452	6,2%	-0,10%	-0,02%	-1,14%	-7,11%	-2,01%
Clave EH	49.726.793/0001-10	R\$ 903	3,8%	0,10%	1,51%	1,13%	0,57%	0,57%
Descorrelacionados								
Neo Provectus	26.324.209/0001-02	R\$ 690	2,9%	-1,23%	2,25%	-0,88%	-6,76%	-6,76%
Caixa								
Itaú Custódia	11.419.792/0001-50	R\$ 1.066	4,5%	0,92%	1,87%	2,76%	10,37%	18,64%
MM TOTAL		R\$ 22.734	100,0%	0,46%	1,29%	1,75%	5,36%	8,30%
Indicador: IHFA				0,11%	0,98%	1,35%	6,99%	12,25%

		EXTERIOR (IE)						
VEÍCULO	CNPJ	R\$/Mil	PL %	fev/25	No ano	3 Meses	12 Meses	24 Meses
Alternativos								
BDR	-	R\$ 6.224	26,5%	2,29%	-2,80%	-1,66%	-1,66%	-1,66%
Oaktree	29.363.886/0001-10	R\$ 1.781	7,6%	1,30%	2,30%	2,83%	4,07%	4,07%
Pimco	23.729.512/0001-99	R\$ 1.308	5,6%	2,53%	3,99%	3,45%	5,35%	5,35%
IE TOTAL		R\$ 9.312	100,0%	2,14%	-0,89%	-0,07%	14,46%	25,69%
Indicador: Barclays				1,20%	1,60%	-0,59%	3,63%	6,89%

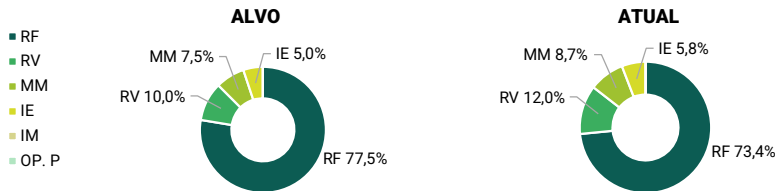
Informações adicionais:

1º semestre/24: primeiro aporte em NTN-B; aumento em crédito privado; redução de RV e MM para o mínimo da Política, e aumento em NTN-B.
 2º semestre/24: diversificação de estratégias MM; diversificação de estratégias IE.
 1º semestre/25: aplicação em RV e atualização dos alvos de alocação conforme PI 2025; diversificação de RF Inflação e RV Valor

Todas as rentabilidades apresentadas neste relatório são brutas, consulte seu extrato de saldo para verificar a rentabilidade líquida.

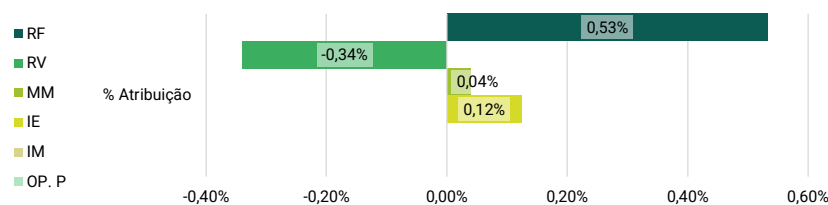
PERFIS	R\$ Patrimônio	fev/25	No ano	3 Meses	12 Meses	24 Meses
MODERADO	R\$ 299.036	0,36%	1,75%	1,40%	6,17%	13,13%
Indicadores de mercado x alvo de alocação:		0,57%	1,92%	2,13%	8,84%	17,20%

POLÍTICA DE INVESTIMENTOS



SEGMENTO	R\$ PL	% PL
RENTA FIXA (RF)	R\$ 219.593	73,43%
RENTA VARIÁVEL (RV)	R\$ 35.966	12,03%
MULTIMERCADOS (MM)	R\$ 26.078	8,72%
EXTERIOR (IE)	R\$ 17.399	5,82%
IMOBILIÁRIO (IM)	R\$ 0	0,00%
OP. PARTICIPANTES (OP. P)	R\$ 0	0,00%
TOTAL	R\$ 299.036	100,00%

ATRIBUIÇÃO DE PERFORMANCE NO MÊS



SEGMENTO	Retorno mês	% Atribuição
RENTA FIXA (RF)	0,73%	0,53%
RENTA VARIÁVEL (RV)	-2,36%	-0,34%
MULTIMERCADOS (MM)	0,46%	0,04%
EXTERIOR (IE)	2,14%	0,12%
IMOBILIÁRIO (IM)	0,00%	0,00%
OP. PARTICIPANTES (OP. P)	0,00%	0,00%
TOTAL		0,36%

SEGMENTOS E ESTRATÉGIAS

RENTA FIXA (RF)									
VEÍCULO	CNPJ	R\$/Mil	PL %	fev/25	No ano	3 Meses	12 Meses	24 Meses	
RF Inflação									
NTN-B Mercado	-	R\$ 60.253	27,4%	0,14%	1,07%	-1,02%	0,58%	-0,38%	
Itaú Inflação	10.474.513/0001-98	R\$ 1.921	0,9%	0,49%	0,49%	0,49%	0,49%	0,49%	
RF DI									
CargillPrev CD	03.545.843/0001-61	R\$ 105.098	47,9%	0,89%	1,80%	2,99%	11,35%	19,63%	
RF Crédito High Grade									
Tenax	30.178.943/0001-70	R\$ 11.940	5,4%	1,12%	2,18%	2,90%	10,30%	14,57%	
Arx Vinson	41.579.363/0001-00	R\$ 10.790	4,9%	1,08%	2,13%	2,85%	12,77%	18,44%	
Pension	35.844.780/0001-30	R\$ 10.826	4,9%	1,05%	2,31%	2,86%	12,40%	18,74%	
Bradesco CP	54.229.255/0001-50	R\$ 10.843	4,9%	1,09%	2,43%	3,01%	11,15%	11,15%	
Western	26.370.168/0001-82	R\$ 1.759	0,8%	0,99%	2,11%	2,96%	11,28%	21,69%	
Sparta	14.188.162/0001-00	R\$ 3.610	1,6%	1,14%	2,37%	2,93%	8,30%	8,30%	
Caixa									
Itaú Custódia	11.419.792/0001-50	R\$ 2.553	1,2%	0,92%	1,87%	2,76%	10,37%	18,64%	
RF TOTAL		R\$ 219.593	100,0%	0,73%	1,74%	1,86%	9,15%	16,84%	
Indicador: CDI				0,99%	2,00%	2,95%	11,12%	20,05%	

RENTA VARIÁVEL (RV)									
VEÍCULO	CNPJ	R\$/Mil	PL %	fev/25	No ano	3 Meses	12 Meses	24 Meses	
RV Indexado									
BOVA11	-	R\$ 8.005	22,3%	-2,43%	2,34%	3,68%	1,25%	11,08%	
BOVV11	-	R\$ 1.560	4,3%	-3,83%	0,83%	2,12%	5,25%	5,25%	
RV Ativa									
Real Investor	52.070.019/0001-08	R\$ 3.825	10,6%	-2,93%	2,13%	0,70%	-6,03%	7,83%	
Oceana 30	26.956.042/0001-94	R\$ 6.443	17,9%	-3,08%	2,37%	-3,30%	-10,15%	1,99%	
Oceana Valor	10.309.539/0001-80	R\$ 3.531	9,8%	-3,11%	-3,11%	-3,11%	-3,11%	-3,11%	
Kiron	29.054.793/0001-03	R\$ 1.824	5,1%	-4,74%	0,76%	-7,34%	-12,43%	-9,61%	
Atmos	51.427.627/0001-64	R\$ 2.726	7,6%	-0,93%	6,71%	-2,80%	-11,05%	-11,05%	
GTI	28.408.121/0001-96	R\$ 2.064	5,7%	-5,11%	-3,54%	-8,54%	-9,31%	-9,31%	
Algido	36.896.028/0001-04	R\$ 109	0,3%	-8,71%	-11,20%	-9,18%	-26,00%	-10,51%	
Small Caps									
Lis Value	24.325.422/0001-03	R\$ 998	2,8%	-0,58%	0,77%	-1,88%	-16,02%	-12,12%	
Tarpon	39.346.123/0001-14	R\$ 1.183	3,3%	2,53%	7,43%	6,13%	3,51%	3,51%	
Caixa									
Itaú Custódia	11.419.792/0001-50	R\$ 3.698	10,3%	0,92%	1,87%	2,76%	10,37%	18,64%	
RV TOTAL		R\$ 35.966	100,0%	-2,36%	2,02%	-2,00%	-7,20%	-0,71%	
Indicador: Ibovespa				-2,64%	2,09%	-2,28%	-4,82%	3,99%	

MULTIMERCADOS (MM)									
VEÍCULO	CNPJ	R\$/Mil	PL %	fev/25	No ano	3 Meses	12 Meses	24 Meses	
Macro									
Kinea	26.218.403/0001-03	R\$ 4.459	37,3%	-1,06%	-0,68%	-0,47%	8,88%	18,97%	
SPX F35	26.210.481/0001-53	R\$ 4.012	33,6%	0,97%	0,35%	2,68%	14,75%	16,48%	
Genoa	37.279.388/0001-11	R\$ 3.979	33,3%	1,12%	1,12%	2,68%	4,58%	4,58%	
Clave	41.610.584/0001-02	R\$ 2.790	23,4%	0,49%	1,18%	0,55%	-2,19%	-2,19%	
Itaú Janeiro	52.285.727/0001-66	R\$ 3.933	32,9%	1,03%	3,81%	3,27%	5,47%	5,47%	
Kapitalo K10	29.726.133/0001-21	R\$ 2.190	18,3%	1,67%	1,95%	2,98%	7,35%	7,35%	
Equity Hedge									
Solana	40.457.671/0001-09	R\$ 1.666	14,0%	-0,10%	-0,02%	-1,14%	-7,11%	-2,01%	
Clave EH	49.726.793/0001-10	R\$ 1.036	8,7%	0,10%	1,51%	1,13%	0,57%	0,57%	
Descorrelacionados									
Neo Provectus	26.324.209/0001-02	R\$ 791	6,6%	-1,23%	2,25%	-0,88%	-6,76%	-6,76%	
Caixa									
Itaú Custódia	11.419.792/0001-50	R\$ 1.223	10,2%	0,92%	1,87%	2,76%	10,37%	18,64%	
MM TOTAL		R\$ 26.078	100,0%	0,46%	1,29%	1,75%	5,36%	8,30%	
Indicador: IHFA				0,11%	0,98%	1,35%	6,99%	12,25%	

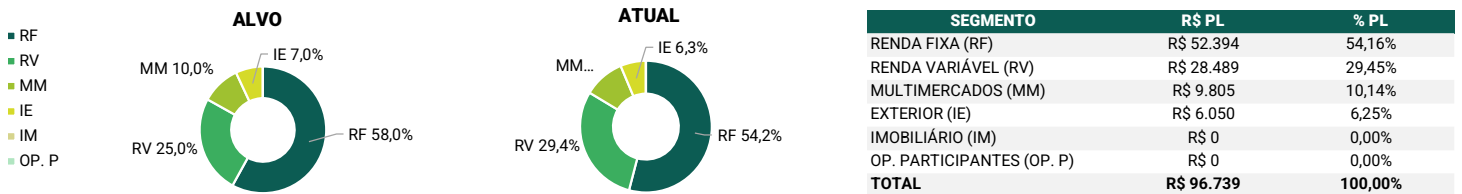
EXTERIOR (IE)									
VEÍCULO	CNPJ	R\$/Mil	PL %	fev/25	No ano	3 Meses	12 Meses	24 Meses	
Alternativos									
BDR	-	R\$ 11.629	97,4%	2,29%	-2,80%	-1,66%	-1,66%	-1,66%	
Oaktree	29.363.886/0001-10	R\$ 3.328	27,9%	1,30%	2,30%	2,83%	4,07%	4,07%	
Pimco	23.729.512/0001-99	R\$ 2.442	20,5%	2,53%	3,99%	3,45%	5,35%	5,35%	
IE TOTAL		R\$ 17.399	100,0%	2,14%	-0,89%	-0,07%	14,46%	25,69%	
Indicador: Barclays				1,20%	1,60%	-0,59%	3,63%	6,89%	

Informações adicionais:
 1º semestre/24: primeiro aporte em NTN-B; aumento em crédito privado; redução de RV e MM para o mínimo da Política, e aumento em NTN-B.
 2º semestre/24: diversificação de estratégias MM; diversificação de estratégias IE.
 1º semestre/25: atualização dos alvos de alocação conforme PI 2025; diversificação de RF Inflação e RV Valor

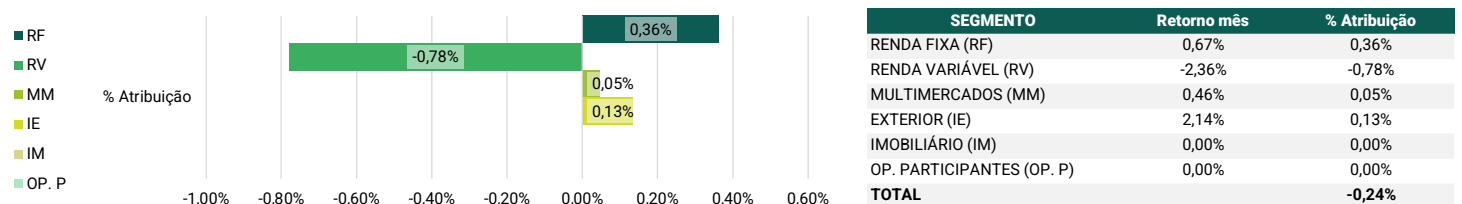
Todas as rentabilidades apresentadas neste relatório são brutas, consulte seu extrato de saldo para verificar a rentabilidade líquida.

PERFIS	R\$ Patrimônio	fev/25	No ano	3 Meses	12 Meses	24 Meses
ARROJADO	R\$ 96.739	-0,24%	1,76%	0,70%	3,41%	9,65%
Indicadores de mercado x alvo de alocação:		0,01%	1,90%	1,24%	6,20%	14,33%

POLÍTICA DE INVESTIMENTOS



ATRIBUIÇÃO DE PERFORMANCE NO MÊS



SEGMENTOS E ESTRATÉGIAS

RENTA FIXA (RF)									
VEÍCULO	CNPJ	R\$/Mil	PL %	fev/25	No ano	3 Meses	12 Meses	24 Meses	
RF Inflação									
NTN-B Mercado	-	R\$ 19.135	36,5%	0,14%	1,07%	-1,02%	0,58%	-0,38%	
Itaú Inflação	10.474.513/0001-98	R\$ 594	1,1%	0,49%	0,49%	0,49%	0,49%	0,49%	
RF DI									
CargillPrev CD	03.545.843/0001-61	R\$ 15.435	29,5%	0,89%	1,80%	2,99%	11,35%	19,63%	
RF Crédito High Grade									
Tenax	30.178.943/0001-70	R\$ 931	1,8%	1,12%	2,18%	2,90%	10,30%	14,57%	
Arx Vinson	41.579.363/0001-00	R\$ 4.393	8,4%	1,08%	2,13%	2,85%	12,77%	18,44%	
Pension	35.844.780/0001-30	R\$ 4.409	8,4%	1,05%	2,31%	2,86%	12,40%	18,74%	
Bradesco CP	54.229.255/0001-50	R\$ 4.416	8,4%	1,09%	2,43%	3,01%	11,15%	11,15%	
Western	26.370.168/0001-82	R\$ 319	0,6%	0,99%	2,11%	2,96%	11,28%	21,69%	
Sparta	14.188.162/0001-00	R\$ 1.470	2,8%	1,14%	2,37%	2,93%	8,30%	8,30%	
Caixa									
Itaú Custódia	11.419.792/0001-50	R\$ 1.292	2,5%	0,92%	1,87%	2,76%	10,37%	18,64%	
RF TOTAL		R\$ 52.394	100,0%	0,67%	1,74%	1,61%	8,89%	16,56%	
Indicador: CDI				0,99%	2,00%	2,95%	11,12%	20,05%	

RENTA VARIÁVEL (RV)									
VEÍCULO	CNPJ	R\$/Mil	PL %	fev/25	No ano	3 Meses	12 Meses	24 Meses	
RV Indexado									
BOVA11	-	R\$ 6.341	22,3%	-2,43%	2,34%	3,68%	1,25%	11,08%	
BOVV11	-	R\$ 1.236	4,3%	-3,83%	0,83%	2,12%	5,25%	5,25%	
RV Ativa									
Real Investor	52.070.019/0001-08	R\$ 3.030	10,6%	-2,93%	2,13%	0,70%	-6,03%	7,83%	
Oceana 30	26.956.042/0001-94	R\$ 5.104	17,9%	-3,08%	2,37%	-3,30%	-10,15%	1,99%	
Oceana Valor	10.309.539/0001-80	R\$ 2.797	9,8%	-3,11%	-3,11%	-3,11%	-3,11%	-3,11%	
Kiron	29.054.793/0001-03	R\$ 1.445	5,1%	-4,74%	0,76%	-7,34%	-12,43%	-9,61%	
Atmos	51.427.627/0001-64	R\$ 2.159	7,6%	-0,93%	6,71%	-2,80%	-11,05%	-11,05%	
GTI	28.408.121/0001-96	R\$ 1.635	5,7%	-5,11%	-3,54%	-8,54%	-9,31%	-9,31%	
Algido	36.896.028/0001-04	R\$ 87	0,3%	-8,71%	-11,20%	-9,18%	-26,00%	-10,51%	
Small Caps									
Lis Value	24.325.422/0001-03	R\$ 790	2,8%	-0,58%	0,77%	-1,88%	-16,02%	-12,12%	
Tarpon	39.346.123/0001-14	R\$ 937	3,3%	2,53%	7,43%	6,13%	3,51%	3,51%	
Caixa									
Itaú Custódia	11.419.792/0001-50	R\$ 2.929	10,3%	0,92%	1,87%	2,76%	10,37%	18,64%	
RV TOTAL		R\$ 28.489	100,0%	-2,36%	2,02%	-2,00%	-7,20%	-0,71%	
Indicador: Ibovespa				-2,64%	2,09%	-2,28%	-4,82%	3,99%	

MULTIMERCADOS (MM)									
VEÍCULO	CNPJ	R\$/Mil	PL %	fev/25	No ano	3 Meses	12 Meses	24 Meses	
Macro									
Kinea	26.218.403/0001-03	R\$ 1.676	17,1%	-1,06%	-0,68%	-0,47%	8,88%	18,97%	
SPX F35	26.210.481/0001-53	R\$ 1.508	15,4%	0,97%	0,35%	2,68%	14,75%	16,48%	
Genoa	37.279.388/0001-11	R\$ 1.496	15,3%	1,12%	1,12%	2,68%	4,58%	4,58%	
Clave	41.610.584/0001-02	R\$ 1.049	10,7%	0,49%	1,18%	0,55%	-2,19%	-2,19%	
Itaú Janeiro	52.285.727/0001-66	R\$ 1.479	15,1%	1,03%	3,81%	3,27%	5,47%	5,47%	
Kapitalo K10	29.726.133/0001-21	R\$ 823	8,4%	1,67%	1,95%	2,98%	7,35%	7,35%	
Equity Hedge									
Solana	40.457.671/0001-09	R\$ 626	6,4%	-0,10%	-0,02%	-1,14%	-7,11%	-2,01%	
Clave EH	49.726.793/0001-10	R\$ 389	4,0%	0,10%	1,51%	1,13%	0,57%	0,57%	
Descorrelacionados									
Neo Provectus	26.324.209/0001-02	R\$ 297	3,0%	-1,23%	2,25%	-0,88%	-6,76%	-6,76%	
Caixa									
Itaú Custódia	11.419.792/0001-50	R\$ 460	4,7%	0,92%	1,87%	2,76%	10,37%	18,64%	
MM TOTAL		R\$ 9.805	100,0%	0,46%	1,29%	1,75%	5,36%	8,30%	
Indicador: IHFA				0,11%	0,98%	1,35%	6,99%	12,25%	

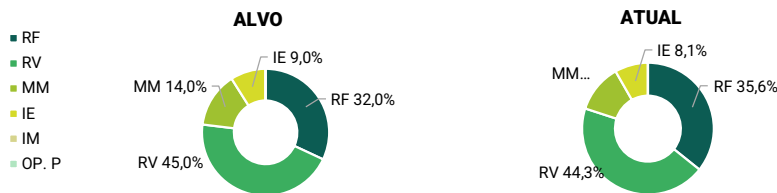
EXTERIOR (IE)									
VEÍCULO	CNPJ	R\$/Mil	PL %	fev/25	No ano	3 Meses	12 Meses	24 Meses	
Alternativos									
BDR	-	R\$ 4.043	66,8%	2,29%	-2,80%	-1,66%	-1,66%	-1,66%	
Oaktree	29.363.886/0001-10	R\$ 1.158	19,1%	1,30%	2,30%	2,83%	4,07%	4,07%	
Pimco	23.729.512/0001-99	R\$ 850	14,0%	2,53%	3,99%	3,45%	5,35%	5,35%	
IE TOTAL		R\$ 6.050	100,0%	2,14%	-0,89%	-0,07%	14,46%	25,69%	
Indicador: Barclays				1,20%	1,60%	-0,59%	3,63%	6,89%	

Informações adicionais:
 1º semestre/24: primeiro aporte em NTN-B; aumento em crédito privado; redução de RV e MM para o mínimo da Política, e aumento em NTN-B.
 2º semestre/24: diversificação de estratégias MM; diversificação de estratégias IE.
 1º semestre/25: atualização dos alvos de alocação conforme PI 2025; diversificação de RF Inflação e RV Valor

Todas as rentabilidades apresentadas neste relatório são brutas, consulte seu extrato de saldo para verificar a rentabilidade líquida.

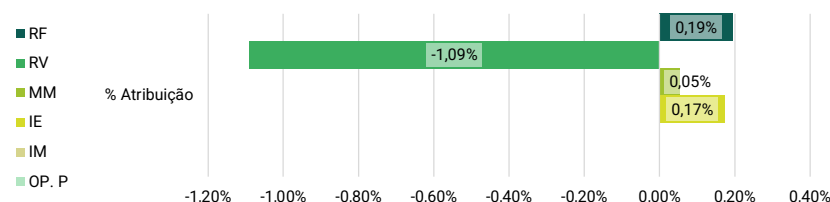
PERFIS	R\$ Patrimônio	fev/25	No ano	3 Meses	12 Meses	24 Meses
SUPER ARROJADO	R\$ 40.115	-0,67%	1,61%	0,01%	1,22%	7,25%
Indicadores de mercado x alvo de alocação:		-0,75%	1,86%	0,06%	2,70%	10,55%

POLÍTICA DE INVESTIMENTOS



SEGMENTO	R\$ PL	% PL
RENTA FIXA (RF)	R\$ 14.300	35,65%
RENTA VARIÁVEL (RV)	R\$ 17.777	44,32%
MULTIMERCADOS (MM)	R\$ 4.770	11,89%
EXTERIOR (IE)	R\$ 3.267	8,14%
IMOBILIÁRIO (IM)	R\$ 0	0,00%
OP. PARTICIPANTES (OP. P)	R\$ 0	0,00%
TOTAL	R\$ 40.115	100,00%

ATRIBUIÇÃO DE PERFORMANCE NO MÊS



SEGMENTO	Retorno mês	% Atribuição
RENTA FIXA (RF)	0,55%	0,19%
RENTA VARIÁVEL (RV)	-2,36%	-1,09%
MULTIMERCADOS (MM)	0,46%	0,05%
EXTERIOR (IE)	2,14%	0,17%
IMOBILIÁRIO (IM)	0,00%	0,00%
OP. PARTICIPANTES (OP. P)	0,00%	0,00%
TOTAL		-0,67%

SEGMENTOS E ESTRATÉGIAS

RENTA FIXA (RF)									
VEÍCULO	CNPJ	R\$/Mil	PL %	fev/25	No ano	3 Meses	12 Meses	24 Meses	
RF Inflação									
NTN-B Mercado	-	R\$ 7.507	52,5%	0,14%	1,07%	-1,02%	0,58%	-0,38%	
Itaú Inflação	10.474.513/0001-98	R\$ 238	1,7%	0,49%	0,49%	0,49%	0,49%	0,49%	
RF DI									
CargillPrev CD	03.545.843/0001-61	R\$ 397	2,8%	0,89%	1,80%	2,99%	11,35%	19,63%	
RF Crédito High Grade									
Tenax	30.178.943/0001-70	R\$ -	0,0%	1,12%	2,18%	2,90%	10,30%	14,57%	
Arx Vinson	41.579.363/0001-00	R\$ 1.177	8,2%	1,08%	2,13%	2,85%	12,77%	18,44%	
Pension	35.844.780/0001-30	R\$ 1.182	8,3%	1,05%	2,31%	2,86%	12,40%	18,74%	
Bradesco CP	54.229.255/0001-50	R\$ 1.184	8,3%	1,09%	2,43%	3,01%	11,15%	11,15%	
Western	26.370.168/0001-82	R\$ 108	0,8%	0,99%	2,11%	2,96%	11,28%	21,69%	
Sparta	14.188.162/0001-00	R\$ 394	2,8%	1,14%	2,37%	2,93%	8,30%	8,30%	
Caixa									
Itaú Custódia	11.419.792/0001-50	R\$ 2.114	14,8%	0,92%	1,87%	2,76%	10,37%	18,64%	
RF TOTAL		R\$ 14.300	100,0%	0,55%	1,61%	1,31%	8,57%	16,21%	
Indicador: CDI				0,99%	2,00%	2,95%	11,12%	20,05%	

RENTA VARIÁVEL (RV)									
VEÍCULO	CNPJ	R\$/Mil	PL %	fev/25	No ano	3 Meses	12 Meses	24 Meses	
RV Indexado									
BOVA11	-	R\$ 3.957	22,3%	-2,43%	2,34%	3,68%	1,25%	11,08%	
BOVV11	-	R\$ 771	4,3%	-3,83%	0,83%	2,12%	5,25%	5,25%	
RV Ativa									
Real Investor	52.070.019/0001-08	R\$ 1.891	10,6%	-2,93%	2,13%	0,70%	-6,03%	7,83%	
Oceana 30	26.956.042/0001-94	R\$ 3.185	17,9%	-3,08%	2,37%	-3,30%	-10,15%	1,99%	
Oceana Valor	10.309.539/0001-80	R\$ 1.745	9,8%	-3,11%	-3,11%	-3,11%	-3,11%	-3,11%	
Kiron	29.054.793/0001-03	R\$ 902	5,1%	-4,74%	0,76%	-7,34%	-12,43%	-9,61%	
Atmos	51.427.627/0001-64	R\$ 1.347	7,6%	-0,93%	6,71%	-2,80%	-11,05%	-11,05%	
GTI	28.408.121/0001-96	R\$ 1.020	5,7%	-5,11%	-3,54%	-8,54%	-9,31%	-9,31%	
Algido	36.896.028/0001-04	R\$ 54	0,3%	-8,71%	-11,20%	-9,18%	-26,00%	-10,51%	
Small Caps									
Lis Value	24.325.422/0001-03	R\$ 493	2,8%	-0,58%	0,77%	-1,88%	-16,02%	-12,12%	
Tarpon	39.346.123/0001-14	R\$ 585	3,3%	2,53%	7,43%	6,13%	3,51%	3,51%	
Caixa									
Itaú Custódia	11.419.792/0001-50	R\$ 1.828	10,3%	0,92%	1,87%	2,76%	10,37%	18,64%	
RV TOTAL		R\$ 17.777	100,0%	-2,36%	2,02%	-2,00%	-7,20%	-0,71%	
Indicador: Ibovespa				-2,64%	2,09%	-2,28%	-4,82%	3,99%	

MULTIMERCADOS (MM)									
VEÍCULO	CNPJ	R\$/Mil	PL %	fev/25	No ano	3 Meses	12 Meses	24 Meses	
Macro									
Kinea	26.218.403/0001-03	R\$ 816	17,1%	-1,06%	-0,68%	-0,47%	8,88%	18,97%	
SPX F35	26.210.481/0001-53	R\$ 734	15,4%	0,97%	0,35%	2,68%	14,75%	16,48%	
Genoa	37.279.388/0001-11	R\$ 728	15,3%	1,12%	1,12%	2,68%	4,58%	4,58%	
Clave	41.610.584/0001-02	R\$ 510	10,7%	0,49%	1,18%	0,55%	-2,19%	-2,19%	
Itaú Janeiro	52.285.727/0001-66	R\$ 719	15,1%	1,03%	3,81%	3,27%	5,47%	5,47%	
Kapitalo K10	29.726.133/0001-21	R\$ 401	8,4%	1,67%	1,95%	2,98%	7,35%	7,35%	
Equity Hedge									
Solana	40.457.671/0001-09	R\$ 305	6,4%	-0,10%	-0,02%	-1,14%	-7,11%	-2,01%	
Clave EH	49.726.793/0001-10	R\$ 189	4,0%	0,10%	1,51%	1,13%	0,57%	0,57%	
Descorrelacionados									
Neo Provectus	26.324.209/0001-02	R\$ 145	3,0%	-1,23%	2,25%	-0,88%	-6,76%	-6,76%	
Caixa									
Itaú Custódia	11.419.792/0001-50	R\$ 224	4,7%	0,92%	1,87%	2,76%	10,37%	18,64%	
MM TOTAL		R\$ 4.770	100,0%	0,46%	1,29%	1,75%	5,36%	8,30%	
Indicador: IHFA				0,11%	0,98%	1,35%	6,99%	12,25%	

EXTERIOR (IE)									
VEÍCULO	CNPJ	R\$/Mil	PL %	fev/25	No ano	3 Meses	12 Meses	24 Meses	
Alternativos									
BDR	-	R\$ 2.360	72,2%	2,29%	-2,80%	-1,66%	-1,66%	-1,66%	
Oaktree	29.363.886/0001-10	R\$ 516	15,8%	1,30%	2,30%	2,83%	4,07%	4,07%	
Pimco	23.729.512/0001-99	R\$ 391	12,0%	2,53%	3,99%	3,45%	5,35%	5,35%	
IE TOTAL		R\$ 3.267	100,0%	2,14%	-0,89%	-0,07%	14,46%	25,69%	
Indicador: Barclays				1,20%	1,60%	-0,59%	3,63%	6,89%	

Informações adicionais:
 1º semestre/24: primeiro aporte em NTN-B; aumento em crédito privado; redução de RV e MM para o mínimo da Política, e aumento em NTN-B.
 2º semestre/24: diversificação de estratégias MM; diversificação de estratégias IE.
 1º semestre/25: atualização dos alvos de alocação conforme PI 2025; diversificação de RF Inflação e RV Valor

Todas as rentabilidades apresentadas neste relatório são brutas, consulte seu extrato de saldo para verificar a rentabilidade líquida.