

## PERFIL SUPER CONSERVADOR março/2026



Perfil	No mês	No ano	12 Meses	24 Meses
SUPER CONSERVADOR	1,22%	3,36%	14,53%	27,32%
BENCHMARK	1,21%	3,41%	14,79%	27,72%
PERFIL / BENCHMARK	100%	98%	98%	99%

Todas as rentabilidades apresentadas neste relatório são brutas, consulte seu extrato de saldo para verificar a rentabilidade líquida.

### Super Conservador

O Perfil de Investimentos Super Conservador é indicado para quem está a pouquíssimo tempo de se aposentar ou que tem baixa tolerância aos riscos financeiros.

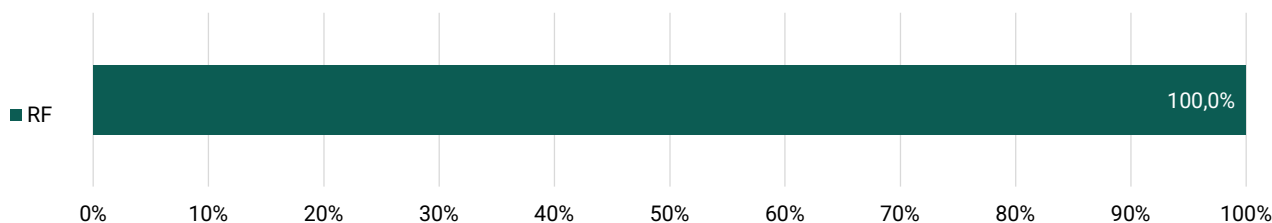
**Ciclo de Vida:** acima de 55 anos de idade

# 478 MM

PATRIMÔNIO TOTAL

Qtd. participantes:	1.363
Data de início do fundo:	01/07/2023
Retorno desde o início:	37,38%
Meses positivos:	33
Meses negativos:	0
Maior retorno:	1,27%
Menor retorno:	0,71%

### ALOCÇÃO NO FECHAMENTO DO MÊS



RF (RENDA FIXA)	CNPJ	Gestor	R\$/Mil	PL %
LTN OVER	-	Banco Bradesco	R\$ 227.433.974	47,58%
IT SOLU.SOBERANO RF	57.823.778/0001-18	Itaú Asset	R\$ 200.448.853	41,93%
ITAÚ VERSO A REF DI	11.419.818/0001-60	Itaú Asset	R\$ 50.135.228	10,49%
HSBC FI RF CP MULT	06.342.396/0001-31	Banco Bradesco	R\$ 26.145	0,01%
<b>RF TOTAL</b>			<b>R\$ 478.044.200</b>	<b>100,00%</b>

## PERFIL CONSERVADOR março/2026



Perfil	No mês	No ano	12 Meses	24 Meses
CONSERVADOR	0,55%	2,97%	14,41%	23,74%
BENCHMARK	1,28%	3,62%	15,39%	27,48%
PERFIL / BENCHMARK	43%	82%	94%	86%

Todas as rentabilidades apresentadas neste relatório são brutas, consulte seu extrato de saldo para verificar a rentabilidade líquida.

### Conservador

O Perfil de Investimentos Conservador é recomendado aos participantes que têm um prazo curto para se aposentar ou que desejam pouca diversificação dos investimentos.

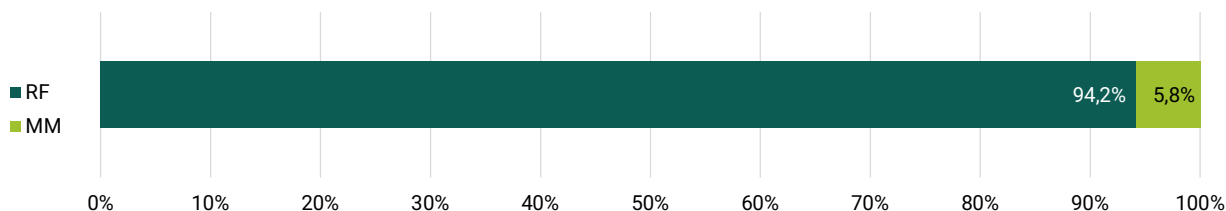
**Ciclo de Vida:** entre 45 e 54 anos de idade

# 385 MM

PATRIMÔNIO TOTAL

Qtd. participantes:	2.416
Data de início do fundo:	01/07/2023
Retorno desde o início:	32,81%
Meses positivos:	33
Meses negativos:	0
Maior retorno:	1,69%
Menor retorno:	0,09%

### ALOCAÇÃO NO FECHAMENTO DO MÊS



RF (RENDA FIXA)	CNPJ	Gestor	R\$/Mil	PL %
LTN OVER	-	Banco Bradesco	R\$ 64.983.493	16,87%
LETRA FIN.TES.NAC.	-	Itau Asset	R\$ 113.935.906	29,57%
NTN-B	-	Itau Asset	R\$ 4.087.860	1,06%
BRADESCO FI MM PLUS	01.606.552/0001-00	Banco Bradesco	R\$ 9.412.235	2,44%
BRAM FIRF IMA-B TP	18.085.891/0001-91	Banco Bradesco	R\$ 15.807.848	4,10%
BRAM INST FIRF IRF-M	18.085.876/0001-43	Banco Bradesco	R\$ 2.744.661	0,71%
BRAM H FI RF LP VOLG	09.241.756/0001-05	Banco Bradesco	R\$ 18.399.903	4,78%
ITAU VERSO A REF DI	11.419.818/0001-60	Itau Asset	R\$ 861.240	0,22%
BRAD RF PERFORM	44.961.198/0001-45	Banco Bradesco	R\$ 47.160.609	12,24%
INST JANEIRO FICRF	52.156.446/0001-03	Itau Asset	R\$ 27.090.765	7,03%
IU FIDELID W3 RF FI	07.928.916/0001-55	Itau Asset	R\$ 17.770.042	4,61%
IT VERSO P FIRF	20.355.007/0001-33	Itau Asset	R\$ 18.959.818	4,92%
II GLOBAL DINAMIC FI	32.972.942/0001-28	Itau Asset	R\$ 11.011.884	2,86%
BR PORT FCFIM GB FI	39.807.335/0001-51	Banco Bradesco	R\$ 2.706.223	0,70%
ITAU LEGEND FICFI	29.241.799/0001-90	Itau Asset	R\$ 1.043.046	0,27%
IT JAN BBDC FICRF	64.225.208/0001-91	Banco Bradesco	R\$ 4.394.616	1,14%
IT INS OPT RF LP FIC	40.635.061/0001-40	Itau Asset	R\$ 2.635.926	0,68%
<b>RF TOTAL</b>			<b>R\$ 363.006.074</b>	<b>94,22%</b>

MM (MULTIMERCADOS)	CNPJ	Gestor	R\$/Mil	PL %
ABSOL VERTEX II FICM	23.565.803/0001-99	Absolute Gestao	R\$ 1.150.390	0,30%
CAPSTONE MACRO B FIM	40.916.679/0001-88	Capstone Gestão	R\$ 596.373	0,15%
GENOA CAP RA STB FIM	36.017.941/0001-85	Genoa Capital	R\$ 1.362.581	0,35%
IBIUNA LS B FICFIM	28.747.826/0001-38	Ibiuna Gestão	R\$ 771.271	0,20%
KAPITA K10 SUB GERAL	29.726.133/0001-21	Kapitalo Gestora	R\$ 1.016.498	0,26%
NEO PROV I FICFIM	26.324.209/0001-02	Neo Gestão	R\$ 833.378	0,22%
SHARP ESTRAT STB FIM	28.757.125/0001-80	Sharp Capital	R\$ 1.549.021	0,40%
SPX NIM ESTRU FIC MM	22.345.384/0001-17	SPX Gestão	R\$ 999.162	0,26%
SUB1 BRAD POR IN FIM	62.547.778/0001-72	Banco Bradesco	R\$ 457.441	0,12%
SUB BRADE KAP K10 MM	29.726.133/0001-21	Kapitalo Gestora	R\$ 110.656	0,03%
ABS BOLD FCM	55.345.429/0001-02	Absolute Investimentos	R\$ 956.601	0,25%
IT ARTAX ULTR FICFIM	42.698.666/0001-05	Capstone Partners	R\$ 1.774.569	0,46%
CAPSTONE MACRO A FIM	36.248.791/0001-10	Genoa Capital	R\$ 917.751	0,24%
IT GL DINAM U FICFIM	42.299.229/0001-19	Itau Asset	R\$ 2.583.514	0,67%
IT JAN DIST FICFIM	52.285.727/0001-66	Itau Asset	R\$ 4.515.556	1,17%
IT VERTI OPT EXT FIM	40.635.100/0001-09	Itau Asset	R\$ 1.729.090	0,45%
GEN CA VESTAS A FICF	49.299.398/0001-06	Itau Asset	R\$ 960.254	0,25%
<b>MM TOTAL</b>			<b>R\$ 22.284.107</b>	<b>5,78%</b>

**PERFIL MODERADO**  
março/2026



Perfil	No mês	No ano	12 Meses	24 Meses
MODERADO	0,12%	4,21%	16,93%	24,67%
BENCHMARK	1,14%	5,06%	18,32%	28,82%
PERFIL / BENCHMARK	10%	83%	92%	86%

Todas as rentabilidades apresentadas neste relatório são brutas, consulte seu extrato de saldo para verificar a rentabilidade líquida.

**Moderado**

O Perfil de Investimentos Moderado é indicado para quem ainda tem bastante tempo para se aposentar ou que está mais aberto a diversificações do portfólio.

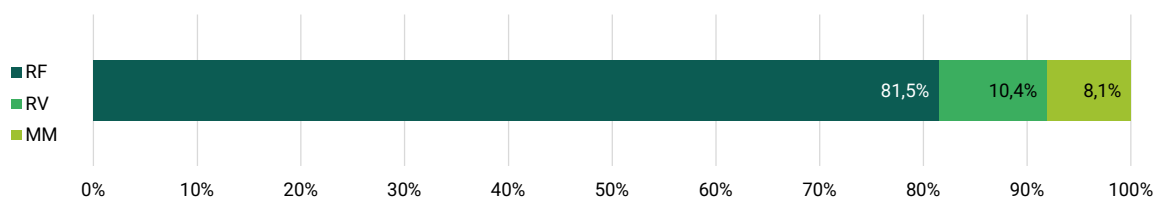
Ciclo de Vida: entre 35 e 44 anos de idade

**352 MM**

PATRIMÔNIO TOTAL

Qtd. participantes:	4.027
Data de início do fundo:	01/07/2023
Retorno desde o início:	33,90%
Meses positivos:	27
Meses negativos:	6
Maior retorno:	2,64%
Menor retorno:	-0,55%

**ALOCAÇÃO NO FECHAMENTO DO MÊS**



RF (RENDA FIXA)	CNPJ	Gestor	R\$/Mil	PL %
LETRA FIN.TES.NAC.	-	Itau Asset	R\$ 92.202.865	26,17%
NTN-B	-	Itau Asset	R\$ 3.342.349	0,95%
LTN OVER	-	Itau Asset	R\$ 45.716.643	12,98%
BRAM FIRF IMA-B TP	18.085.891/0001-91	Banco Bradesco	R\$ 25.698.503	7,29%
BRAM INST FIRF IRF-M	18.085.876/0001-43	Banco Bradesco	R\$ 4.200.277	1,19%
BRAM H FI RF LP VOLG	09.241.756/0001-05	Banco Bradesco	R\$ 12.765.671	3,62%
ITAÚ VERSO A REF DI	11.419.818/0001-60	Itau Asset	R\$ 957.924	0,27%
BRAD RF PERFORM	44.961.198/0001-45	Banco Bradesco	R\$ 36.432.407	10,34%
INST JANEIRO FICRF	52.156.446/0001-03	Itau Asset	R\$ 20.165.437	5,72%
IU FIDELID W3 RF FI	07.928.916/0001-55	Itau Asset	R\$ 12.398.342	3,52%
IT VERSO P FIRF	20.355.007/0001-33	Itau Asset	R\$ 16.879.672	4,79%
II GLOBAL DINAMIC FI	32.972.942/0001-28	Itau Asset	R\$ 7.667.365	2,18%
BR PORT FCFIM GB FI	39.807.335/0001-51	Banco Bradesco	R\$ 4.260.403	1,21%
ITAÚ LEGEND FICFI	29.241.799/0001-90	Itau Asset	R\$ 734.730	0,21%
IT JAN BBDC FICRF	64.225.208/0001-91	Banco Bradesco	R\$ 1.896.307	0,54%
IT INS OPT RF LP FIC	40.635.061/0001-40	Itau Asset	R\$ 1.829.309	0,52%
<b>RF TOTAL</b>			<b>R\$ 287.148.205</b>	<b>81,50%</b>

RV (RENDA VARIÁVEL)	CNPJ	Gestor	R\$/Mil	PL %
BRAD P I ACOES SUB I	62.787.664/0001-08	Banco Bradesco	R\$ 19.290.655	5,48%
INDEX IBOVESPA ACOES	03.370.003/0001-05	Itau Asset	R\$ 3.732.816	1,06%
INST SMART B50 FICFA	48.107.091/0001-95	Itau Asset	R\$ 5.781.492	1,64%
ITAÚ INS BOV11 FCFA	48.107.252/0001-40	Itau Asset	R\$ 4.888.572	1,39%
ITAÚ PREV IBRX FIA	04.751.820/0001-76	Itau Asset	R\$ 2.953.240	0,84%
<b>RV TOTAL</b>			<b>R\$ 36.646.775</b>	<b>10,40%</b>

MM (MULTIMERCADOS)	CNPJ	Gestor	R\$/Mil	PL %
ABSOL VERTEX II FICM	23.565.803/0001-99	Absolute Gestao	R\$ 1.605.364	0,46%
CAPSTONE MACRO B FIM	40.916.679/0001-88	Capstone Gestão	R\$ 822.424	0,23%
GENOA CAP RA STB FIM	36.017.941/0001-85	Genoa Capital	R\$ 1.897.966	0,54%
IBIUNA LS B FICFIM	28.747.826/0001-38	Ibiuna Gestão	R\$ 1.063.615	0,30%
KAPITA K10 SUB GERAL	29.726.133/0001-21	Kapitalo Gestora	R\$ 1.401.793	0,40%
SUB BRADE KAP K10 MM	29.726.133/0001-21	Kapitalo Gestora	R\$ 171.014	0,05%
NEO PROV I FICFIM	26.324.209/0001-02	Neo Gestão	R\$ 1.149.264	0,33%
SHARP ESTRAT STB FIM	28.757.125/0001-80	Sharp Capital	R\$ 2.136.163	0,61%
SPX NIM ESTRU FIC MM	22.345.384/0001-17	SPX Gestão	R\$ 1.377.887	0,39%
IT INFLA E OPP FICFI	41.301.066/0001-07	Itau Asset	R\$ 894.244	0,25%
ABS BOLD FCM	55.345.429/0001-02	Absolute Investimentos	R\$ 1.063.991	0,30%
IT ARTAX ULTR FICFIM	42.698.666/0001-05	Capstone Partners	R\$ 1.973.786	0,56%
CAPSTONE MACRO A FIM	36.248.791/0001-10	Genoa Capital	R\$ 1.020.779	0,29%
IT GL DINAM U FICFIM	42.299.229/0001-19	Itau Asset	R\$ 2.873.545	0,82%
IT JAN DIST FICFIM	52.285.727/0001-66	Itau Asset	R\$ 5.022.482	1,43%
IT VERTI OPT EXT FIM	40.635.100/0001-09	Itau Asset	R\$ 1.923.201	0,55%
GEN CA VESTAS A FICF	49.299.398/0001-06	Itau Asset	R\$ 1.068.054	0,30%
SUB1 BRAD POR IN FIM	62.547.778/0001-72	Banco Bradesco	R\$ 1.075.608	0,31%
<b>MM TOTAL</b>			<b>R\$ 28.541.179</b>	<b>8,10%</b>

**PERFIL ARROJADO**  
março/2026



Perfil	No mês	No ano	12 Meses	24 Meses
ARROJADO	-0,48%	5,85%	19,97%	25,46%
BENCHMARK	0,92%	7,20%	22,87%	31,70%
PERFIL / BENCHMARK	-53%	81%	87%	80%

Todas as rentabilidades apresentadas neste relatório são brutas, consulte seu extrato de saldo para verificar a rentabilidade líquida.

**Arrojado**

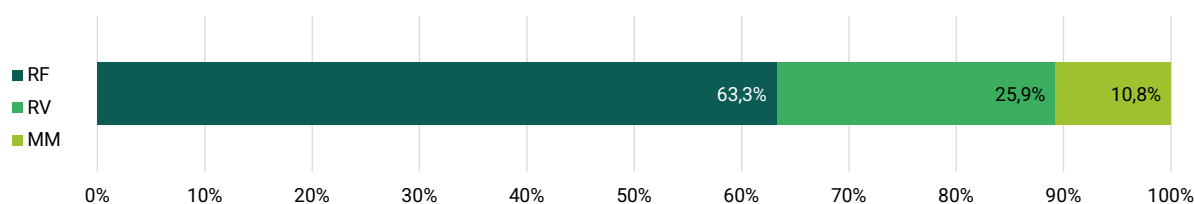
O Perfil de Investimentos Arrojado é ideal para o participante que tem muito tempo para se aposentar e aceita correr riscos financeiros em busca de melhores resultados no longo prazo.  
Ciclo de Vida: até 34 anos de idade

**101 MM**

PATRIMÔNIO TOTAL

Qtd. participantes:	2.464
Data de início do fundo:	01/07/2023
Retorno desde o início:	34,30%
Meses positivos:	21
Meses negativos:	12
Maior retorno:	4,34%
Menor retorno:	-1,65%

**ALOCAÇÃO NO FECHAMENTO DO MÊS**



RF (RENDA FIXA)	CNPJ	Gestor	R\$/Mil	PL %
LTN OVER	-	Banco Bradesco	R\$ 4.312.930	4,29%
LETRA FIN.TES.NAC.	-	Itau Asset	R\$ 24.811.506	24,67%
NTN-B	-	Itau Asset	R\$ 750.315	0,75%
BRAM FIRF IMA-B TP	18.085.891/0001-91	Banco Bradesco	R\$ 12.362.909	12,29%
BRAM INST FIRF IRF-M	18.085.876/0001-43	Banco Bradesco	R\$ 1.454.863	1,45%
BRAM H FI RF LP VOLG	09.241.756/0001-05	Banco Bradesco	R\$ 2.554.619	2,54%
ITAÚ VERSO A REF DI	11.419.818/0001-60	Itau Asset	R\$ 340.445	0,34%
BRAD RF PERFORM	44.961.198/0001-45	Banco Bradesco	R\$ 7.741.650	7,70%
INST JANEIRO FICRF	52.156.446/0001-03	Itau Asset	R\$ 4.152.583	4,13%
IU FIDELID W3 RF FI	07.928.916/0001-55	Itau Asset	R\$ 2.737.832	2,72%
II GLOBAL DINAMIC FI	32.972.942/0001-28	Itau Asset	R\$ 1.694.087	1,68%
ITAÚ LEGEND FICFI	29.241.799/0001-90	Itau Asset	R\$ 162.650	0,16%
IT JAN BBDC FICRF	64.225.208/0001-91	Banco Bradesco	R\$ 165.551	0,16%
IT INS OPT RF LP FIC	40.635.061/0001-40	Itau Asset	R\$ 402.839	0,40%
<b>RF TOTAL</b>			<b>R\$ 63.644.777</b>	<b>63,29%</b>

RV (RENDA VARIÁVEL)	CNPJ	Gestor	R\$/Mil	PL %
BRAD P I ACOES SUB I	62.787.664/0001-08	Banco Bradesco	R\$ 13.720.482	13,64%
INDEX IBOVESPA ACOES	03.370.003/0001-05	Itau Asset	R\$ 2.598.625	2,58%
INST SMART B50 FICFA	48.107.091/0001-95	Itau Asset	R\$ 4.144.094	4,12%
ITAÚ INS BOVV11 FCFA	48.107.252/0001-40	Itau Asset	R\$ 3.504.072	3,48%
ITAÚ PREV IBRX FIA	04.751.820/0001-76	Itau Asset	R\$ 2.116.853	2,11%
<b>RV TOTAL</b>			<b>R\$ 26.084.126</b>	<b>25,94%</b>

MM (MULTIMERCADOS)	CNPJ	Gestor	R\$/Mil	PL %
ABSOL VERTEX II FICM	23.565.803/0001-99	Absolute Gestao	R\$ 690.873	0,69%
CAPSTONE MACRO B FIM	40.916.679/0001-88	Capstone Gestão	R\$ 263.615	0,26%
GENOA CAP RA STB FIM	36.017.941/0001-85	Genoa Capital	R\$ 784.507	0,78%
IBIUNA LS B FICFIM	28.747.826/0001-38	Ibiuna Gestão	R\$ 340.924	0,34%
KAPITA K10 SUB GERAL	29.726.133/0001-21	Kapitalo Gestora	R\$ 449.322	0,45%
SUB BRADE KAP K10 MM	29.726.133/0001-21	Kapitalo Gestora	R\$ 226.342	0,23%
NEO PROV I FICFIM	26.324.209/0001-02	Neo Gestão	R\$ 368.378	0,37%
SHARP ESTRAT STB FIM	28.757.125/0001-80	Sharp Capital	R\$ 684.712	0,68%
SPX NIM ESTRU FIC MM	22.345.384/0001-17	SPX Gestão	R\$ 663.654	0,66%
IT INFLA E OPP FICFI	41.301.066/0001-07	Itau Asset	R\$ 641.001	0,64%
ABS BOLD FCM	55.345.429/0001-02	Absolute Investimentos	R\$ 378.141	0,38%
IT ARTAX ULTR FICFIM	42.698.666/0001-05	Capstone Partners	R\$ 701.481	0,70%
CAPSTONE MACRO A FIM	36.248.791/0001-10	Genoa Capital	R\$ 362.784	0,36%
IT GL DINAM U FICFIM	42.299.229/0001-19	Itau Asset	R\$ 1.021.255	1,02%
IT JAN DIST FICFIM	52.285.727/0001-66	Itau Asset	R\$ 1.784.985	1,78%
IT VERTI OPT EXT FIM	40.635.100/0001-09	Itau Asset	R\$ 683.504	0,68%
GEN CA VESTAS A FICF	49.299.398/0001-06	Itau Asset	R\$ 379.585	0,38%
SUB1 BRAD POR IN FIM	62.547.778/0001-72	Banco Bradesco	R\$ 408.142	0,41%
<b>MM TOTAL</b>			<b>R\$ 10.833.205</b>	<b>10,77%</b>

# PERFIL SUPER ARROJADO

## março/2026



Perfil	No mês	No ano	12 Meses	24 Meses
SUPER ARROJADO	-1,08%	8,12%	24,88%	28,76%
BENCHMARK	0,63%	10,11%	29,23%	37,24%
PERFIL / BENCHMARK	-171%	80%	85%	77%

Todas as rentabilidades apresentadas neste relatório são brutas, consulte seu extrato de saldo para verificar a rentabilidade líquida.

### Super Arrojado

O Perfil de Investimentos Super Arrojado é restrito ao participante que possui conhecimento da dinâmica do mercado financeiro e busca melhores retornos no longo prazo através da alta exposição ao risco.

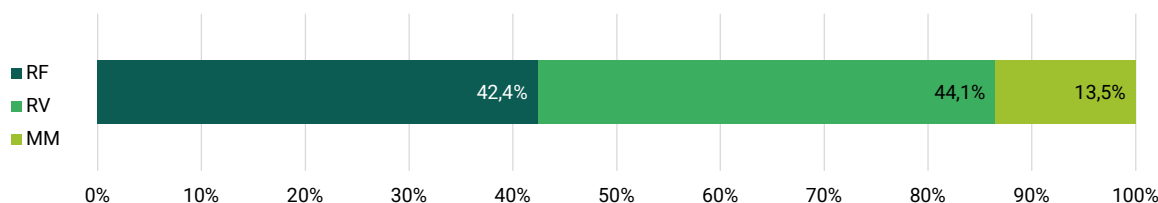
Ciclo de Vida: não aplicável ao Ciclo de Vida

# 65 MM

PATRIMÔNIO TOTAL

Qtd. participantes:	209
Data de início do fundo:	01/07/2023
Retorno desde o início:	37,90%
Meses positivos:	21
Meses negativos:	12
Maior retorno:	6,64%
Menor retorno:	-2,67%

### ALOCAÇÃO NO FECHAMENTO DO MÊS



RF (RENDA FIXA)	CNPJ	Gestor	R\$/Mil	PL %
LTN OVER	-	Banco Bradesco	R\$ 2.567.400	3,91%
LETRA FIN.TES.NAC.	-	Itau Asset	R\$ 11.066.554	16,87%
NTN-B	-	Itau Asset	R\$ 309.891	0,47%
BRAM FIRF IMA-B TP	18.085.891/0001-91	Banco Bradesco	R\$ 8.645.426	13,18%
BRAM INST FIRF IRF-M	18.085.876/0001-43	Banco Bradesco	R\$ 1.329.138	2,03%
BRAD RF PERFORM	44.961.198/0001-45	Banco Bradesco	R\$ 5.614	0,01%
INST JANEIRO FICRF	52.156.446/0001-03	Itau Asset	R\$ 1.518.122	2,31%
ITAÚ VERSO A REF DI	11.419.818/0001-60	Itau Asset	R\$ 251.476	0,38%
ITAÚ LEGEND FICFI	29.241.799/0001-90	Itau Asset	R\$ 65.298	0,10%
IT INS OPT RF LP FIC	40.635.061/0001-40	Itau Asset	R\$ 159.254	0,24%
IU FIDELID W3 RF FI	07.928.916/0001-55	Itau Asset	R\$ 1.216.339	1,85%
II GLOBAL DINAMIC FI	32.972.942/0001-28	Itau Asset	R\$ 670.256	1,02%
<b>RF TOTAL</b>			<b>R\$ 27.804.768</b>	<b>42,39%</b>

RV (RENDA VARIÁVEL)	CNPJ	Gestor	R\$/Mil	PL %
BRAD P I ACOES SUB I	62.787.664/0001-08	Banco Bradesco	R\$ 14.138.423	21,55%
INDEX IBOVESPA ACOES	03.370.003/0001-05	Itau Asset	R\$ 4.311.506	6,57%
INST SMART B50 FICFA	48.107.091/0001-95	Itau Asset	R\$ 4.446.209	6,78%
ITAÚ INS BOVV11 FCFA	48.107.252/0001-40	Itau Asset	R\$ 3.759.507	5,73%
ITAÚ PREV IBRX FIA	04.751.820/0001-76	Itau Asset	R\$ 2.271.134	3,46%
<b>RV TOTAL</b>			<b>R\$ 28.926.780</b>	<b>44,10%</b>

MM (MULTIMERCADOS)	CNPJ	Gestor	R\$/Mil	PL %
ABSOL VERTEX II FICM	23.565.803/0001-99	Absolute Gestao	R\$ 542.012	0,83%
CAPSTONE MACRO B FIM	40.916.679/0001-88	Capstone Gestão	R\$ 252.329	0,38%
GENOA CAP RA STB FIM	36.017.941/0001-85	Genoa Capital	R\$ 532.310	0,81%
IBIUNA LS B FICFIM	28.747.826/0001-38	Ibiuna Gestão	R\$ 326.330	0,50%
KAPITA K10 SUB GERAL	29.726.133/0001-21	Kapitalo Gestora	R\$ 430.087	0,66%
SUB BRADE KAP K10 MM	29.726.133/0001-21	Kapitalo Gestora	R\$ 53.260	0,08%
NEO PROV I FICFIM	26.324.209/0001-02	Neo Gestão	R\$ 352.608	0,54%
SHARP ESTRAT STB FIM	28.757.125/0001-80	Sharp Capital	R\$ 655.401	1,00%
SPX NIM ESTRU FIC MM	22.345.384/0001-17	Spx Gestão	R\$ 375.037	0,57%
IT INFLA E OPP FICFI	41.301.066/0001-07	Itau Asset	R\$ 687.737	1,05%
ABS BOLD FCM	55.345.429/0001-02	Absolute Investimentos	R\$ 279.321	0,43%
IT ARTAX ULTR FICFIM	42.698.666/0001-05	Capstone Partners	R\$ 518.162	0,79%
CAPSTONE MACRO A FIM	36.248.791/0001-10	Genoa Capital	R\$ 267.977	0,41%
IT GL DINAM U FICFIM	42.299.229/0001-19	Itau Asset	R\$ 754.369	1,15%
IT JAN DIST FICFIM	52.285.727/0001-66	Itau Asset	R\$ 1.318.512	2,01%
IT VERTI OPT EXT FIM	40.635.100/0001-09	Itau Asset	R\$ 504.883	0,77%
GEN CA VESTAS A FICF	49.299.398/0001-06	Itau Asset	R\$ 280.388	0,43%
SUB1 BRAD POR IN FIM	62.547.778/0001-72	Banco Bradesco	R\$ 736.529	1,12%
<b>MM TOTAL</b>			<b>R\$ 8.867.252</b>	<b>13,52%</b>