

PERFIL SUPER CONSERVADOR abril/2026



Perfil	No mês	No ano	12 Meses	24 Meses
SUPER CONSERVADOR	1,07%	4,46%	14,58%	27,57%
BENCHMARK	1,09%	4,54%	14,83%	27,97%
PERFIL / BENCHMARK	98%	98%	98%	99%

Todas as rentabilidades apresentadas neste relatório são brutas, consulte seu extrato de saldo para verificar a rentabilidade líquida.

Super Conservador

O Perfil de Investimentos Super Conservador é indicado para quem está a pouquíssimo tempo de se aposentar ou que tem baixa tolerância aos riscos financeiros.

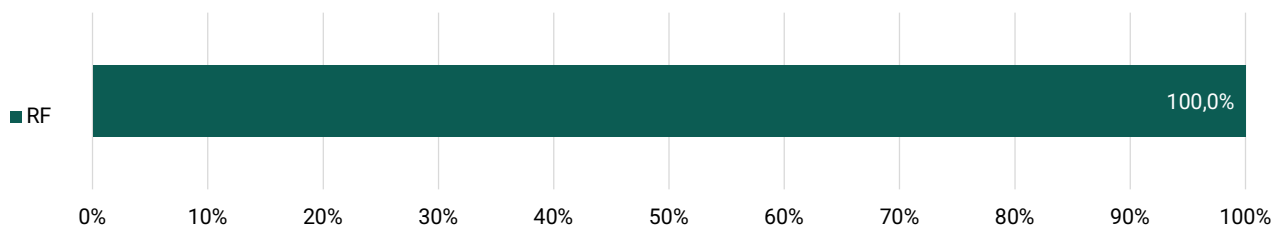
Ciclo de Vida: acima de 55 anos de idade

497 MM

PATRIMÔNIO TOTAL

Qtd. participantes:	1.379
Data de início do fundo:	01/07/2023
Retorno desde o início:	38,85%
Meses positivos:	34
Meses negativos:	0
Maior retorno:	1,27%
Menor retorno:	0,71%

ALOCÇÃO NO FECHAMENTO DO MÊS



RF (RENDA FIXA)	CNPJ	Gestor	R\$/Mil	PL %
LTN OVER	-	Banco Bradesco	R\$ 232.317.928	46,73%
IT SOLU SOBERANO RF	57.823.778/0001-18	Itaú Asset	R\$ 211.792.298	42,60%
ITAÚ VERSO A REF DI	11.419.818/0001-60	Itaú Asset	R\$ 52.974.548	10,66%
HSBC FI RF CP MULT	06.342.396/0001-31	Banco Bradesco	R\$ 26.453	0,01%
RF TOTAL			R\$ 497.111.228	100,00%

PERFIL CONSERVADOR

abril/2026



Perfil	No mês	No ano	12 Meses	24 Meses
CONSERVADOR	1,13%	4,13%	13,77%	25,03%
BENCHMARK	1,16%	4,82%	15,30%	28,32%
PERFIL / BENCHMARK	97%	86%	90%	88%

Todas as rentabilidades apresentadas neste relatório são brutas, consulte seu extrato de saldo para verificar a rentabilidade líquida.

Conservador

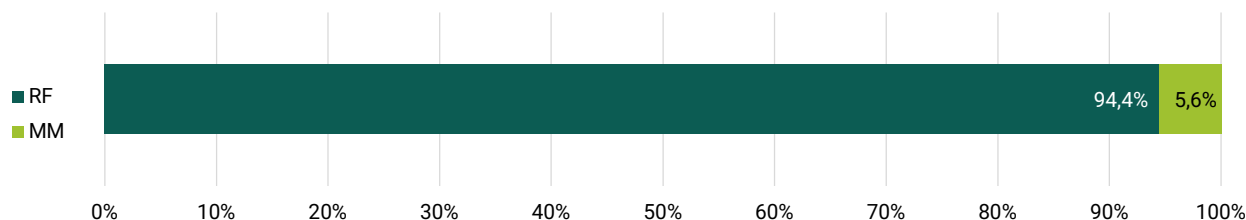
O Perfil de Investimentos Conservador é recomendado aos participantes que têm um prazo curto para se aposentar ou que desejam pouca diversificação dos investimentos.
Ciclo de Vida: entre 45 e 54 anos de idade

407 MM

PATRIMÔNIO TOTAL

Qtd. participantes:	2.421
Data de início do fundo:	01/07/2023
Retorno desde o início:	34,31%
Meses positivos:	34
Meses negativos:	0
Maior retorno:	1,69%
Menor retorno:	0,09%

ALOCAÇÃO NO FECHAMENTO DO MÊS



RF (RENDA FIXA)	CNPJ	Gestor	R\$/Mil	PL %
LTN OVER	-	Banco Bradesco	R\$ 75.377.533	18,51%
LETRA FIN.TES.NAC.	-	Itau Asset	R\$ 122.066.118	29,98%
NTN-B	-	Itau Asset	R\$ 4.246.900	1,04%
BRDESCO FI MM PLUS	01.606.552/0001-00	Banco Bradesco	R\$ 9.528.455	2,34%
BRAM FIRF IMA-B TP	18.085.891/0001-91	Banco Bradesco	R\$ 16.093.412	3,95%
BRAM INST FIRF IRF-M	18.085.876/0001-43	Banco Bradesco	R\$ 2.778.600	0,68%
BRAM H FI RF LP VOLG	09.241.756/0001-05	Banco Bradesco	R\$ 18.626.603	4,58%
ITAÚ VERSO K RF FI	13.028.340/0001-72	Itau Asset	R\$ 3.369.057	0,83%
BRAD RF PERFORM	44.961.198/0001-45	Banco Bradesco	R\$ 47.685.437	11,71%
INST JANEIRO FICRF	52.156.446/0001-03	Itau Asset	R\$ 27.370.352	6,72%
IU FIDELID W3 RF FI	07.928.916/0001-55	Itau Asset	R\$ 18.888.365	4,64%
IT VERSO P FIRF	20.355.007/0001-33	Itau Asset	R\$ 19.152.762	4,70%
II GLOBAL DINAMIC FI	32.972.942/0001-28	Itau Asset	R\$ 11.113.186	2,73%
ITAU LEGEND FICFI	29.241.799/0001-90	Itau Asset	R\$ 1.051.205	0,26%
IT JAN BBDC FICRF	64.225.208/0001-91	Banco Bradesco	R\$ 4.439.795	1,09%
IT INS OPT RF LP FIC	40.635.061/0001-40	Itau Asset	R\$ 2.663.416	0,65%
RF TOTAL			R\$ 384.451.194	94,43%

MM (MULTIMERCADOS)	CNPJ	Gestor	R\$/Mil	PL %
ABSOL VERTEX II FICM	23.565.803/0001-99	Absolute Gestao	R\$ 1.173.136	0,29%
CAPSTONE MACRO B FIM	40.916.679/0001-88	Capstone Gestão	R\$ 606.409	0,15%
GENOA CAP RA STB FIM	36.017.941/0001-85	Genoa Capital	R\$ 1.383.414	0,34%
IBIUNA LS B FICFIM	28.747.826/0001-38	Ibiuna Gestão	R\$ 777.785	0,19%
KAPITA K10 SUB GERAL	29.726.133/0001-21	Kapitalo Gestora	R\$ 1.158.265	0,28%
NEO PROV I FICFIM	26.324.209/0001-02	Neo Gestão	R\$ 822.717	0,20%
SHARP ESTRAT STB FIM	28.757.125/0001-80	Sharp Capital	R\$ 1.555.853	0,38%
SPX NIM ESTRU FIC MM	22.345.384/0001-17	SPX Gestão	R\$ 1.014.711	0,25%
SUB1 BRAD POR IN FIM	62.547.778/0001-72	Banco Bradesco	R\$ 464.844	0,11%
ABS BOLD FCM	55.345.429/0001-02	Absolute Investimentos	R\$ 981.761	0,24%
IT ARTAX ULTR FICFIM	42.698.666/0001-05	Capstone Partners	R\$ 1.807.370	0,44%
CAPSTONE MACRO A FIM	36.248.791/0001-10	Genoa Capital	R\$ 933.201	0,23%
IT GL DINAM U FICFIM	42.299.229/0001-19	Itau Asset	R\$ 2.648.444	0,65%
IT JAN DIST FICFIM	52.285.727/0001-66	Itau Asset	R\$ 4.596.500	1,13%
IT VERTI OPT EXT FIM	40.635.100/0001-09	Itau Asset	R\$ 1.780.881	0,44%
GEN CA VESTAS A FICF	49.299.398/0001-06	Itau Asset	R\$ 979.426	0,24%
MM TOTAL			R\$ 22.684.720	5,57%

PERFIL MODERADO
abril/2026



Perfil	No mês	No ano	12 Meses	24 Meses
MODERADO	1,06%	5,32%	15,78%	26,69%
BENCHMARK	1,09%	6,20%	17,74%	30,25%
PERFIL / BENCHMARK	97%	86%	89%	88%

Todas as rentabilidades apresentadas neste relatório são brutas, consulte seu extrato de saldo para verificar a rentabilidade líquida.

Moderado

O Perfil de Investimentos Moderado é indicado para quem ainda tem bastante tempo para se aposentar ou que está mais aberto a diversificações do portfólio.

Ciclo de Vida: entre 35 e 44 anos de idade

352 MM

PATRIMÔNIO TOTAL

Qtd. participantes:	4.018
Data de início do fundo:	01/07/2023
Retorno desde o início:	35,32%
Meses positivos:	28
Meses negativos:	6
Maior retorno:	2,64%
Menor retorno:	-0,55%

ALOCÇÃO NO FECHAMENTO DO MÊS



RF (RENDA FIXA)	CNPJ	Gestor	R\$/Mil	PL %
LETRA FIN.TES.NAC.	-	Itau Asset	R\$ 91.689.299	25,20%
NTN-B	-	Itau Asset	R\$ 3.445.206	0,95%
LTN OVER	-	Itau Asset	R\$ 54.065.565	14,86%
BRAM FIRF IMA-B TP	18.085.891/0001-91	Banco Bradesco	R\$ 26.162.738	7,19%
BRAM INST FIRF IRF-M	18.085.876/0001-43	Banco Bradesco	R\$ 4.252.215	1,17%
BRAM H FI RF LP VOLG	09.241.756/0001-05	Banco Bradesco	R\$ 12.922.953	3,55%
ITAÚ VERSO K RF FI	13.028.340/0001-72	Itau Asset	R\$ 6.130.819	1,69%
BRAD RF PERFORM	44.961.198/0001-45	Banco Bradesco	R\$ 36.837.846	10,13%
INST JANEIRO FICRF	52.156.446/0001-03	Itau Asset	R\$ 20.373.552	5,60%
IU FIDELID W3 RF FI	07.928.916/0001-55	Itau Asset	R\$ 12.764.218	3,51%
IT VERSO P FIRF	20.355.007/0001-33	Itau Asset	R\$ 17.051.447	4,69%
II GLOBAL DINAMIC FI	32.972.942/0001-28	Itau Asset	R\$ 7.737.900	2,13%
ITAU LEGEND FICFI	29.241.799/0001-90	Itau Asset	R\$ 740.477	0,20%
IT JAN BBDC FICRF	64.225.208/0001-91	Banco Bradesco	R\$ 1.915.802	0,53%
IT INS OPT RF LP FIC	40.635.061/0001-40	Itau Asset	R\$ 1.848.387	0,51%
RF TOTAL			R\$ 297.938.425	81,89%

RV (RENDA VARIÁVEL)	CNPJ	Gestor	R\$/Mil	PL %
BRAD P I ACOES SUB I	62.787.664/0001-08	Banco Bradesco	R\$ 19.185.587	5,27%
INDEX IBOVESPA ACOES	03.370.003/0001-05	Itau Asset	R\$ 4.031.768	1,11%
INST SMART B50 FICFA	48.107.091/0001-95	Itau Asset	R\$ 5.788.979	1,59%
ITAÚ INS BOVV11 FCFA	48.107.252/0001-40	Itau Asset	R\$ 4.886.297	1,34%
ITAÚ PREV IBRX FIA	04.751.820/0001-76	Itau Asset	R\$ 2.931.746	0,81%
RV TOTAL			R\$ 36.824.376	10,12%

MM (MULTIMERCADOS)	CNPJ	Gestor	R\$/Mil	PL %
ABSOL VERTEX II FICM	23.565.803/0001-99	Absolute Gestao	R\$ 1.637.105	0,45%
CAPSTONE MACRO B FIM	40.916.679/0001-88	Capstone Gestão	R\$ 836.264	0,23%
GENOA CAP RA STB FIM	36.017.941/0001-85	Genoa Capital	R\$ 1.926.985	0,53%
IBIUNA LS B FICFIM	28.747.826/0001-38	Ibiuna Gestão	R\$ 1.072.599	0,29%
SUB BRADE KAP K10 MM	29.726.133/0001-21	Kapitalo Gestora	R\$ 1.624.500	0,45%
NEO PROV I FICFIM	26.324.209/0001-02	Neo Gestão	R\$ 1.134.561	0,31%
SHARP ESTRAT STB FIM	28.757.125/0001-80	Sharp Capital	R\$ 2.145.585	0,59%
SPX NIM ESTRU FIC MM	22.345.384/0001-17	SPX Gestão	R\$ 1.399.329	0,38%
IT INFLA E OPP FICFI	41.301.066/0001-07	Itau Asset	R\$ 915.217	0,25%
ABS BOLD FCM	55.345.429/0001-02	Absolute Investimentos	R\$ 1.091.976	0,30%
IT ARTAX ULTR FICFIM	42.698.666/0001-05	Capstone Partners	R\$ 2.010.269	0,55%
CAPSTONE MACRO A FIM	36.248.791/0001-10	Genoa Capital	R\$ 1.037.964	0,29%
IT GL DINAM U FICFIM	42.299.229/0001-19	Itau Asset	R\$ 2.945.764	0,81%
IT JAN DIST FICFIM	52.285.727/0001-66	Itau Asset	R\$ 5.112.512	1,41%
IT VERTI OPT EXT FIM	40.635.100/0001-09	Itau Asset	R\$ 1.980.806	0,54%
GEN CA VESTAS A FICF	49.299.398/0001-06	Itau Asset	R\$ 1.089.378	0,30%
SUB1 BRAD POR IN FIM	62.547.778/0001-72	Banco Bradesco	R\$ 1.093.017	0,30%
MM TOTAL			R\$ 29.053.833	7,99%

PERFIL ARROJADO
abril/2026



Perfil	No mês	No ano	12 Meses	24 Meses
ARROJADO	0,88%	6,79%	17,88%	28,26%
BENCHMARK	0,98%	8,25%	21,56%	33,69%
PERFIL / BENCHMARK	90%	82%	83%	84%

Todas as rentabilidades apresentadas neste relatório são brutas, consulte seu extrato de saldo para verificar a rentabilidade líquida.

Arrojado

O Perfil de Investimentos Arrojado é ideal para o participante que tem muito tempo para se aposentar e aceita correr riscos financeiros em busca de melhores resultados no longo prazo.

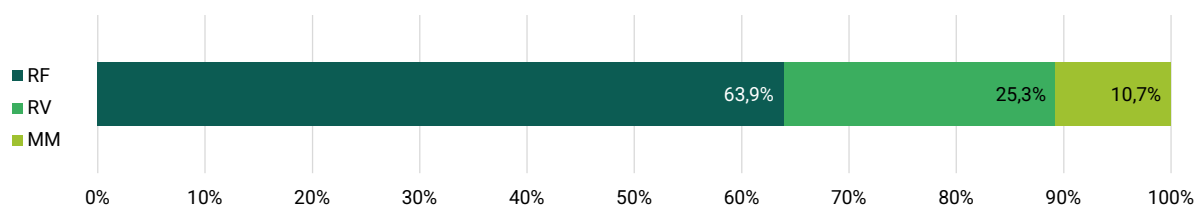
Ciclo de Vida: até 34 anos de idade

102 MM

PATRIMÔNIO TOTAL

Qtd. participantes:	2.462
Data de início do fundo:	01/07/2023
Retorno desde o início:	35,48%
Meses positivos:	22
Meses negativos:	12
Maior retorno:	4,34%
Menor retorno:	-1,65%

ALOCÇÃO NO FECHAMENTO DO MÊS



RF (RENDA FIXA)	CNPJ	Gestor	R\$/Mil	PL %
LTN OVER	-	Banco Bradesco	R\$ 4.624.897	4,50%
LETRA FIN.TES.NAC.	-	Itau Asset	R\$ 23.493.321	22,85%
NTN-B	-	Itau Asset	R\$ 760.054	0,74%
BRAM FIRF IMA-B TP	18.085.891/0001-91	Banco Bradesco	R\$ 12.586.241	12,24%
BRAM INST FIRF IRF-M	18.085.876/0001-43	Banco Bradesco	R\$ 1.472.854	1,43%
BRAM H FI RF LP VOLG	09.241.756/0001-05	Banco Bradesco	R\$ 2.586.093	2,51%
ITAÚ VERSO K RF FI	13.028.340/0001-72	Itau Asset	R\$ 2.921.355	2,84%
BRAD RF PERFORM	44.961.198/0001-45	Banco Bradesco	R\$ 7.827.803	7,61%
INST JANEIRO FICRF	52.156.446/0001-03	Itau Asset	R\$ 4.195.439	4,08%
IU FIDELID W3 RF FI	07.928.916/0001-55	Itau Asset	R\$ 2.822.422	2,74%
II GLOBAL DINAMIC FI	32.972.942/0001-28	Itau Asset	R\$ 1.709.671	1,66%
ITAÚ LEGEND FICFI	29.241.799/0001-90	Itau Asset	R\$ 163.922	0,16%
IT JAN BBDC FICRF	64.225.208/0001-91	Banco Bradesco	R\$ 167.253	0,16%
IT INS OPT RF LP FIC	40.635.061/0001-40	Itau Asset	R\$ 407.040	0,40%
RF TOTAL			R\$ 65.738.365	63,93%

RV (RENDA VARIÁVEL)	CNPJ	Gestor	R\$/Mil	PL %
BRAD P I ACOES SUB I	62.787.664/0001-08	Banco Bradesco	R\$ 13.645.752	13,27%
INDEX IBOVESPA ACOES	03.370.003/0001-05	Itau Asset	R\$ 2.662.980	2,59%
INST SMART B50 FICFA	48.107.091/0001-95	Itau Asset	R\$ 4.149.460	4,04%
ITAÚ INS BOVV11 FCFA	48.107.252/0001-40	Itau Asset	R\$ 3.502.441	3,41%
ITAÚ PREV IBRX FIA	04.751.820/0001-76	Itau Asset	R\$ 2.101.446	2,04%
RV TOTAL			R\$ 26.062.080	25,34%

MM (MULTIMERCADOS)	CNPJ	Gestor	R\$/Mil	PL %
ABSOL VERTEX II FICM	23.565.803/0001-99	Absolute Gestao	R\$ 704.533	0,69%
CAPSTONE MACRO B FIM	40.916.679/0001-88	Capstone Gestão	R\$ 268.051	0,26%
GENOA CAP RA STB FIM	36.017.941/0001-85	Genoa Capital	R\$ 796.502	0,77%
IBIUNA LS B FICFIM	28.747.826/0001-38	Ibiuna Gestão	R\$ 343.804	0,33%
SUB BRADE KAP K10 MM	29.726.133/0001-21	Kapitalo Gestora	R\$ 697.652	0,68%
NEO PROV I FICFIM	26.324.209/0001-02	Neo Gestão	R\$ 363.665	0,35%
SHARP ESTRAT STB FIM	28.757.125/0001-80	Sharp Capital	R\$ 687.732	0,67%
SPX NIM ESTRU FIC MM	22.345.384/0001-17	SPX Gestão	R\$ 673.982	0,66%
IT INFLA E OPP FICFI	41.301.066/0001-07	Itau Asset	R\$ 656.034	0,64%
ABS BOLD FCM	55.345.429/0001-02	Absolute Investimentos	R\$ 388.087	0,38%
IT ARTAX ULTR FICFIM	42.698.666/0001-05	Capstone Partners	R\$ 714.448	0,69%
CAPSTONE MACRO A FIM	36.248.791/0001-10	Genoa Capital	R\$ 368.891	0,36%
IT GL DINAM U FICFIM	42.299.229/0001-19	Itau Asset	R\$ 1.046.921	1,02%
IT JAN DIST FICFIM	52.285.727/0001-66	Itau Asset	R\$ 1.816.981	1,77%
IT VERTI OPT EXT FIM	40.635.100/0001-09	Itau Asset	R\$ 703.976	0,68%
GEN CA VESTAS A FICF	49.299.398/0001-06	Itau Asset	R\$ 387.164	0,38%
SUB1 BRAD POR IN FIM	62.547.778/0001-72	Banco Bradesco	R\$ 414.748	0,40%
MM TOTAL			R\$ 11.033.173	10,73%

PERFIL SUPER ARROJADO

abril/2026



Perfil	No mês	No ano	12 Meses	24 Meses
SUPER ARROJADO	0,63%	8,80%	21,71%	32,00%
BENCHMARK	0,84%	11,04%	26,85%	39,61%
PERFIL / BENCHMARK	75%	80%	81%	81%

Todas as rentabilidades apresentadas neste relatório são brutas, consulte seu extrato de saldo para verificar a rentabilidade líquida.

Super Arrojado

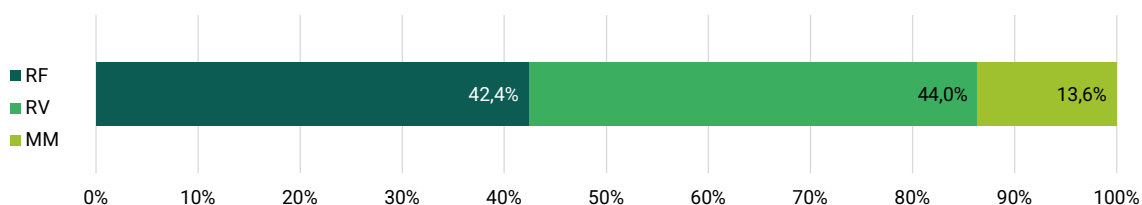
O Perfil de Investimentos Super Arrojado é restrito ao participante que possui conhecimento da dinâmica do mercado financeiro e busca melhores retornos no longo prazo através da alta exposição ao risco.
Ciclo de Vida: não aplicável ao Ciclo de Vida

66 MM

PATRIMÔNIO TOTAL

Qtd. participantes:	209
Data de início do fundo:	01/07/2023
Retorno desde o início:	38,78%
Meses positivos:	22
Meses negativos:	12
Maior retorno:	6,64%
Menor retorno:	-2,67%

ALOCÇÃO NO FECHAMENTO DO MÊS



RF (RENDA FIXA)	CNPJ	Gestor	R\$/Mil	PL %
LTN OVER	-	Banco Bradesco	R\$ 2.393.769	3,62%
LETRA FIN.TES.NAC.	-	Itau Asset	R\$ 9.144.436	13,82%
NTN-B	-	Itau Asset	R\$ 345.763	0,52%
BRAM FIRF IMA-B TP	18.085.891/0001-91	Banco Bradesco	R\$ 8.801.603	13,30%
BRAM INST FIRF IRF-M	18.085.876/0001-43	Banco Bradesco	R\$ 1.345.573	2,03%
BRAD RF PERFORM	44.961.198/0001-45	Banco Bradesco	R\$ 5.676	0,01%
INST JANEIRO FICRF	52.156.446/0001-03	Itau Asset	R\$ 1.533.789	2,32%
ITAÚ VERSO K RF FI	13.028.340/0001-72	Itau Asset	R\$ 2.329.441	3,52%
ITAÚ LEGEND FICFI	29.241.799/0001-90	Itau Asset	R\$ 65.808	0,10%
IT INS OPT RF LP FIC	40.635.061/0001-40	Itau Asset	R\$ 160.915	0,24%
IU FIDELID W3 RF FI	07.928.916/0001-55	Itau Asset	R\$ 1.242.788	1,88%
II GLOBAL DINAMIC FI	32.972.942/0001-28	Itau Asset	R\$ 676.422	1,02%
RF TOTAL			R\$ 28.045.984	42,38%

RV (RENDA VARIÁVEL)	CNPJ	Gestor	R\$/Mil	PL %
BRAD P I ACOES SUB I	62.787.664/0001-08	Banco Bradesco	R\$ 14.241.803	21,52%
INDEX IBOVESPA ACOES	03.370.003/0001-05	Itau Asset	R\$ 4.393.016	6,64%
INST SMART B50 FICFA	48.107.091/0001-95	Itau Asset	R\$ 4.451.967	6,73%
ITAÚ INS BOVV11 FCFA	48.107.252/0001-40	Itau Asset	R\$ 3.757.757	5,68%
ITAÚ PREV IBRX FIA	04.751.820/0001-76	Itau Asset	R\$ 2.254.604	3,41%
RV TOTAL			R\$ 29.099.147	43,98%

MM (MULTIMERCADOS)	CNPJ	Gestor	R\$/Mil	PL %
ABSOL VERTEX II FICM	23.565.803/0001-99	Absolute Gestao	R\$ 552.729	0,84%
CAPSTONE MACRO B FIM	40.916.679/0001-88	Capstone Gestão	R\$ 256.576	0,39%
GENOA CAP RA STB FIM	36.017.941/0001-85	Genoa Capital	R\$ 540.448	0,82%
IBIUNA LS B FICFIM	28.747.826/0001-38	Ibiuna Gestão	R\$ 329.087	0,50%
KAPITA K10 SUB GERAL	29.726.133/0001-21	Kapitalo Gestora	R\$ 443.506	0,67%
SUB BRADE KAP K10 MM	29.726.133/0001-21	Kapitalo Gestora	R\$ 54.942	0,08%
NEO PROV I FICFIM	26.324.209/0001-02	Neo Gestão	R\$ 348.097	0,53%
SHARP ESTRAT STB FIM	28.757.125/0001-80	Sharp Capital	R\$ 658.292	0,99%
SPX NIM ESTRU FIC MM	22.345.384/0001-17	Spx Gestão	R\$ 380.873	0,58%
IT INFLA E OPP FICFI	41.301.066/0001-07	Itau Asset	R\$ 703.867	1,06%
ABS BOLD FCM	55.345.429/0001-02	Absolute Investimentos	R\$ 286.668	0,43%
IT ARTAX ULTR FICFIM	42.698.666/0001-05	Capstone Partners	R\$ 527.740	0,80%
CAPSTONE MACRO A FIM	36.248.791/0001-10	Genoa Capital	R\$ 272.488	0,41%
IT GL DINAM U FICFIM	42.299.229/0001-19	Itau Asset	R\$ 773.328	1,17%
IT JAN DIST FICFIM	52.285.727/0001-66	Itau Asset	R\$ 1.342.147	2,03%
IT VERTI OPT EXT FIM	40.635.100/0001-09	Itau Asset	R\$ 520.005	0,79%
GEN CA VESTAS A FICF	49.299.398/0001-06	Itau Asset	R\$ 285.986	0,43%
SUB1 BRAD POR IN FIM	62.547.778/0001-72	Banco Bradesco	R\$ 748.450	1,13%
MM TOTAL			R\$ 9.025.229	13,64%