

PERFIL SUPER CONSERVADOR

maio/2026



Perfil	No mês	No ano	12 Meses	24 Meses
SUPER CONSERVADOR	1,06%	5,57%	14,48%	27,88%
BENCHMARK	1,07%	5,66%	14,76%	28,28%
PERFIL / BENCHMARK	99%	98%	98%	99%

Todas as rentabilidades apresentadas neste relatório são brutas, consulte seu extrato de saldo para verificar a rentabilidade líquida.

Super Conservador

O Perfil de Investimentos Super Conservador é indicado para quem está a pouquíssimo tempo de se aposentar ou que tem baixa tolerância aos riscos financeiros.

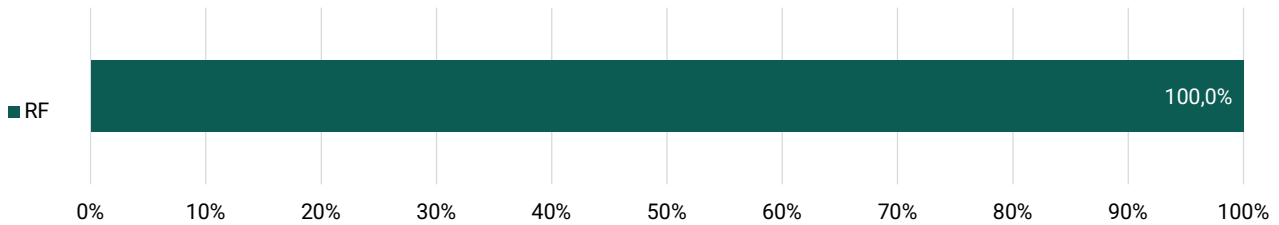
Ciclo de Vida: acima de 55 anos de idade

501 MM

PATRIMÔNIO TOTAL

Qtd. participantes:	1.379
Data de início do fundo:	01/07/2023
Retorno desde o início:	40,31%
Meses positivos:	35
Meses negativos:	0
Maior retorno:	1,27%
Menor retorno:	0,71%

ALOCÇÃO NO FECHAMENTO DO MÊS



RF (RENDA FIXA)	CNPJ	Gestor	R\$/Mil	PL %
LTN OVER	-	Banco Bradesco	R\$ 1.213.821	0,24%
IT SOLU SOBERANO RF	57.823.778/0001-18	Itaú Asset	R\$ 214.074.959	42,68%
ITAÚ VERSO A REF DI	11.419.818/0001-60	Itaú Asset	R\$ 53.398.036	10,65%
BRAM FIRF	32.273.497/0001-08	Banco Bradesco	R\$ 232.874.563	46,43%
HSBC FI RF CP MULT	06.342.396/0001-31	Banco Bradesco	R\$ 26.730	0,01%
RF TOTAL			R\$ 501.588.110	100,00%

PERFIL CONSERVADOR

maio/2026



Perfil	No mês	No ano	12 Meses	24 Meses
CONSERVADOR	0,98%	5,16%	13,50%	25,30%
BENCHMARK	1,14%	6,01%	15,30%	28,97%
PERFIL / BENCHMARK	86%	86%	88%	87%

Todas as rentabilidades apresentadas neste relatório são brutas, consulte seu extrato de saldo para verificar a rentabilidade líquida.

Conservador

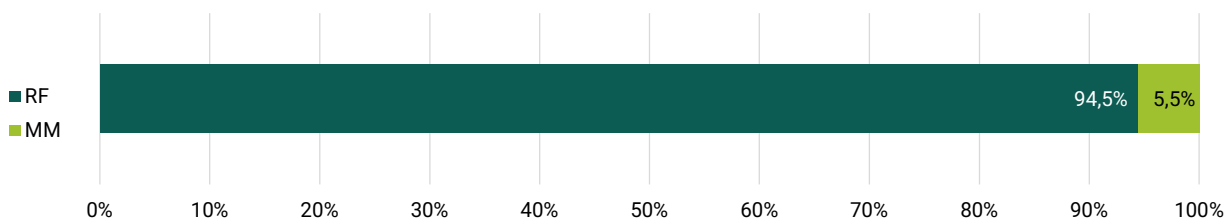
O Perfil de Investimentos Conservador é recomendado aos participantes que têm um prazo curto para se aposentar ou que desejam pouca diversificação dos investimentos.
Ciclo de Vida: entre 45 e 54 anos de idade

412 MM

PATRIMÔNIO TOTAL

Qtd. participantes:	2.421
Data de início do fundo:	01/07/2023
Retorno desde o início:	35,63%
Meses positivos:	35
Meses negativos:	0
Maior retorno:	1,69%
Menor retorno:	0,09%

ALOCAÇÃO NO FECHAMENTO DO MÊS



RF (RENDA FIXA)	CNPJ	Gestor	R\$/Mil	PL %
LTN OVER	-	Banco Bradesco	R\$ 1.115.727	0,27%
LETRA FIN.TES.NAC.	-	Itau Asset	R\$ 124.004.880	30,09%
NTN-B	-	Itau Asset	R\$ 4.548.242	1,10%
BRADERCO FI MM PLUS	01.606.552/0001-00	Banco Bradesco	R\$ 9.629.410	2,34%
BRAM FIRF IMA-B TP	18.085.891/0001-91	Banco Bradesco	R\$ 16.142.691	3,92%
BRAM FIRF	32.273.497/0001-08	Banco Bradesco	R\$ 75.167.462	18,24%
BRAM INST FIRF IRF-M	18.085.876/0001-43	Banco Bradesco	R\$ 2.797.032	0,68%
BRAM H FI RF LP VOLG	09.241.756/0001-05	Banco Bradesco	R\$ 18.786.945	4,56%
ITAU VERSO K RF FI	13.028.340/0001-72	Itau Asset	R\$ 3.362.331	0,82%
BRAD RF PERFORM	44.961.198/0001-45	Banco Bradesco	R\$ 48.263.522	11,71%
INST JANEIRO FICRF	52.156.446/0001-03	Itau Asset	R\$ 27.615.158	6,70%
IU FIDELID W3 RF FI	07.928.916/0001-55	Itau Asset	R\$ 19.064.957	4,63%
IT VERSO P FIRF	20.355.007/0001-33	Itau Asset	R\$ 19.380.901	4,70%
II GLOBAL DINAMIC FI	32.972.942/0001-28	Itau Asset	R\$ 11.217.404	2,72%
ITAU LEGEND FICFI	29.241.799/0001-90	Itau Asset	R\$ 1.062.090	0,26%
IT JAN BBDC FICRF	64.225.208/0001-91	Banco Bradesco	R\$ 4.479.359	1,09%
IT INS OPT RF LP FIC	40.635.061/0001-40	Itau Asset	R\$ 2.689.678	0,65%
RF TOTAL			R\$ 389.327.790	94,46%

MM (MULTIMERCADOS)	CNPJ	Gestor	R\$/Mil	PL %
ABSOL VERTEX II FICM	23.565.803/0001-99	Absolute Gestao	R\$ 1.169.868	0,28%
CAPSTONE MACRO B FIM	40.916.679/0001-88	Capstone Gestão	R\$ 607.798	0,15%
GENOA CAP RA STB FIM	36.017.941/0001-85	Genoa Capital	R\$ 1.396.669	0,34%
IBIUNA LS B FICFIM	28.747.826/0001-38	Ibiuna Gestão	R\$ 733.384	0,18%
KAPITA K10 SUB GERAL	29.726.133/0001-21	Kapitalo Gestora	R\$ 1.168.126	0,28%
NEO PROV I FICFIM	26.324.209/0001-02	Neo Gestão	R\$ 820.273	0,20%
SHARP ESTRAT STB FIM	28.757.125/0001-80	Sharp Capital	R\$ 1.571.083	0,38%
SPX NIM ESTRU FIC MM	22.345.384/0001-17	SPX Gestão	R\$ 1.027.325	0,25%
SUB1 BRAD POR IN FIM	62.547.778/0001-72	Banco Bradesco	R\$ 464.710	0,11%
ABS BOLD FCM	55.345.429/0001-02	Absolute Investimentos	R\$ 973.129	0,24%
IT ARTAX ULTR FICFIM	42.698.666/0001-05	Capstone Partners	R\$ 1.840.480	0,45%
CAPSTONE MACRO A FIM	36.248.791/0001-10	Genoa Capital	R\$ 935.354	0,23%
IT GL DINAM U FICFIM	42.299.229/0001-19	Itau Asset	R\$ 2.684.559	0,65%
IT JAN DIST FICFIM	52.285.727/0001-66	Itau Asset	R\$ 4.666.277	1,13%
IT VERTI OPT EXT FIM	40.635.100/0001-09	Itau Asset	R\$ 1.793.903	0,44%
GEN CA VESTAS A FICF	49.299.398/0001-06	Itau Asset	R\$ 989.139	0,24%
MM TOTAL			R\$ 22.842.078	5,54%

PERFIL MODERADO
maio/2026



Perfil	No mês	No ano	12 Meses	24 Meses
MODERADO	0,08%	5,40%	14,32%	26,29%
BENCHMARK	0,36%	6,59%	16,83%	30,53%
PERFIL / BENCHMARK	23%	82%	85%	86%

Todas as rentabilidades apresentadas neste relatório são brutas, consulte seu extrato de saldo para verificar a rentabilidade líquida.

Moderado

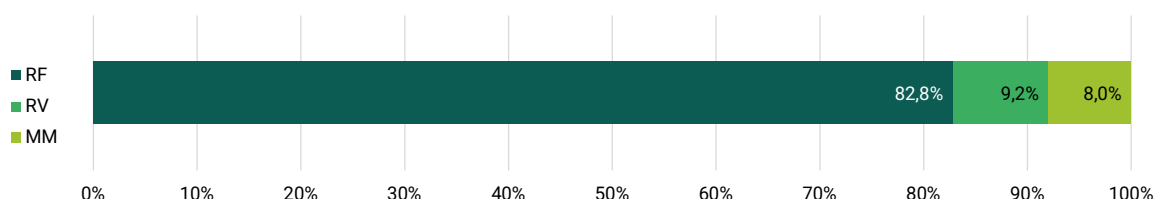
O Perfil de Investimentos Moderado é indicado para quem ainda tem bastante tempo para se aposentar ou que está mais aberto a diversificações do portfólio.
Ciclo de Vida: entre 35 e 44 anos de idade

366 MM

PATRIMÔNIO TOTAL

Qtd. participantes:	4.018
Data de início do fundo:	01/07/2023
Retorno desde o início:	35,44%
Meses positivos:	29
Meses negativos:	6
Maior retorno:	2,64%
Menor retorno:	-0,55%

ALOCAÇÃO NO FECHAMENTO DO MÊS



RF (RENDA FIXA)	CNPJ	Gestor	R\$/Mil	PL %
LETRA FIN.TES.NAC.	-	Itau Asset	R\$ 92.711.218	25,29%
NTN-B	-	Itau Asset	R\$ 3.569.758	0,97%
LTN OVER	-	Itau Asset	R\$ 3.298.488	0,90%
BRAM FIRF IMA-B TP	18.085.891/0001-91	Banco Bradesco	R\$ 26.242.850	7,16%
BRAM INST FIRF IRF-M	18.085.876/0001-43	Banco Bradesco	R\$ 4.280.423	1,17%
BRAM FIRF	32.273.497/0001-08	Banco Bradesco	R\$ 53.652.725	14,64%
BRAM H FI RF LP VOLG	09.241.756/0001-05	Banco Bradesco	R\$ 13.034.197	3,56%
ITAÚ VERSO K RF FI	13.028.340/0001-72	Itau Asset	R\$ 6.118.581	1,67%
BRAD RF PERFORM	44.961.198/0001-45	Banco Bradesco	R\$ 37.284.427	10,17%
INST JANEIRO FICRF	52.156.446/0001-03	Itau Asset	R\$ 20.555.778	5,61%
IU FIDELID W3 RF FI	07.928.916/0001-55	Itau Asset	R\$ 13.168.906	3,59%
IT VERSO P FIRF	20.355.007/0001-33	Itau Asset	R\$ 17.254.557	4,71%
II GLOBAL DINAMIC FI	32.972.942/0001-28	Itau Asset	R\$ 7.810.465	2,13%
ITAÚ LEGEND FICFI	29.241.799/0001-90	Itau Asset	R\$ 748.144	0,20%
IT JAN BBDC FICRF	64.225.208/0001-91	Banco Bradesco	R\$ 1.932.874	0,53%
IT INS OPT RF LP FIC	40.635.061/0001-40	Itau Asset	R\$ 1.866.612	0,51%
RF TOTAL			R\$ 303.530.003	82,81%

RV (RENDA VARIÁVEL)	CNPJ	Gestor	R\$/Mil	PL %
BRAD P I ACOES SUB I	62.787.664/0001-08	Banco Bradesco	R\$ 16.158.447	4,41%
INDEX IBOVESPA ACOES	03.370.003/0001-05	Itau Asset	R\$ 5.033.693	1,37%
INST SMART B50 FICFA	48.107.091/0001-95	Itau Asset	R\$ 5.409.422	1,48%
ITAÚ INS BOVV11 FICFA	48.107.252/0001-40	Itau Asset	R\$ 4.532.834	1,24%
ITAÚ PREV IBRX FIA	04.751.820/0001-76	Itau Asset	R\$ 2.706.096	0,74%
RV TOTAL			R\$ 33.840.493	9,23%

MM (MULTIMERCADOS)	CNPJ	Gestor	R\$/Mil	PL %
ABSOL VERTEX II FICM	23.565.803/0001-99	Absolute Gestao	R\$ 1.632.545	0,45%
CAPSTONE MACRO B FIM	40.916.679/0001-88	Capstone Gestão	R\$ 838.179	0,23%
GENOA CAP RA STB FIM	36.017.941/0001-85	Genoa Capital	R\$ 1.945.448	0,53%
IBIUNA LS B FICFIM	28.747.826/0001-38	Ibiuna Gestão	R\$ 1.011.368	0,28%
SUB BRADE KAP K10 MM	29.726.133/0001-21	Kapitalo Gestora	R\$ 1.639.074	0,45%
NEO PROV I FICFIM	26.324.209/0001-02	Neo Gestão	R\$ 1.131.191	0,31%
SHARP ESTRAT STB FIM	28.757.125/0001-80	Sharp Capital	R\$ 2.166.589	0,59%
SPX NIM ESTRU FIC MM	22.345.384/0001-17	SPX Gestão	R\$ 1.416.724	0,39%
IT INFLA E OPP FICFI	41.301.066/0001-07	Itau Asset	R\$ 843.246	0,23%
ABS BOLD FCM	55.345.429/0001-02	Absolute Investimentos	R\$ 1.082.375	0,30%
IT ARTAX ULTR FICFIM	42.698.666/0001-05	Capstone Partners	R\$ 2.047.096	0,56%
CAPSTONE MACRO A FIM	36.248.791/0001-10	Genoa Capital	R\$ 1.040.359	0,28%
IT GL DINAM U FICFIM	42.299.229/0001-19	Itau Asset	R\$ 2.985.933	0,81%
IT JAN DIST FICFIM	52.285.727/0001-66	Itau Asset	R\$ 5.190.122	1,42%
IT VERTI OPT EXT FIM	40.635.100/0001-09	Itau Asset	R\$ 1.995.290	0,54%
GEN CA VESTAS A FICF	49.299.398/0001-06	Itau Asset	R\$ 1.100.182	0,30%
SUB1 BRAD POR IN FIM	62.547.778/0001-72	Banco Bradesco	R\$ 1.092.702	0,30%
MM TOTAL			R\$ 29.158.422	7,96%

PERFIL ARROJADO
maio/2026



Perfil	No mês	No ano	12 Meses	24 Meses
ARROJADO	-1,29%	5,41%	14,54%	26,69%
BENCHMARK	-0,82%	7,37%	19,16%	33,29%
PERFIL / BENCHMARK	157%	73%	76%	80%

Todas as rentabilidades apresentadas neste relatório são brutas, consulte seu extrato de saldo para verificar a rentabilidade líquida.

Arrojado

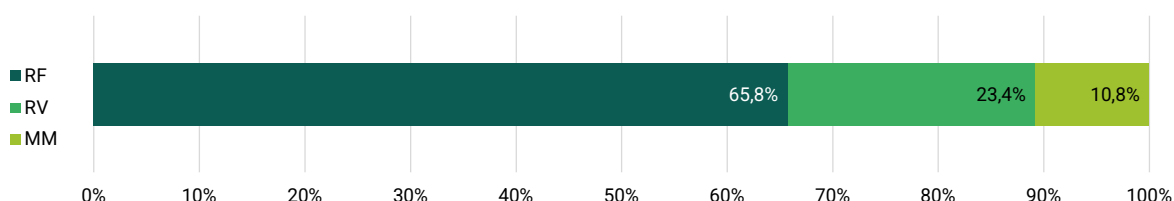
O Perfil de Investimentos Arrojado é ideal para o participante que tem muito tempo para se aposentar e aceita correr riscos financeiros em busca de melhores resultados no longo prazo.
Ciclo de Vida: até 34 anos de idade

102 MM

PATRIMÔNIO TOTAL

Qtd. participantes:	2.462
Data de início do fundo:	01/07/2023
Retorno desde o início:	33,74%
Meses positivos:	22
Meses negativos:	13
Maior retorno:	4,34%
Menor retorno:	-1,65%

ALOCÇÃO NO FECHAMENTO DO MÊS



RF (RENDA FIXA)	CNPJ	Gestor	R\$/Mil	PL %
LTN OVER	-	Banco Bradesco	R\$ 1.367.666	1,34%
LETRA FIN.TES.NAC.	-	Itau Asset	R\$ 23.324.897	22,79%
NTN-B	-	Itau Asset	R\$ 761.537	0,74%
BRAM FIRF IMA-B TP	18.085.891/0001-91	Banco Bradesco	R\$ 12.624.780	12,33%
BRAM INST FIRF IRF-M	18.085.876/0001-43	Banco Bradesco	R\$ 1.482.624	1,45%
BRAM FIRF	32.273.497/0001-08	Banco Bradesco	R\$ 4.743.549	4,63%
BRAM H FI RF LP VOLG	09.241.756/0001-05	Banco Bradesco	R\$ 2.608.355	2,55%
ITAÚ VERSO K RF FI	13.028.340/0001-72	Itau Asset	R\$ 2.915.523	2,85%
BRAD RF PERFORM	44.961.198/0001-45	Banco Bradesco	R\$ 7.922.698	7,74%
INST JANEIRO FICRF	52.156.446/0001-03	Itau Asset	R\$ 4.232.964	4,14%
IU FIDELID W3 RF FI	07.928.916/0001-55	Itau Asset	R\$ 2.846.565	2,78%
II GLOBAL DINAMIC FI	32.972.942/0001-28	Itau Asset	R\$ 1.725.704	1,69%
ITAÚ LEGEND FICFI	29.241.799/0001-90	Itau Asset	R\$ 165.619	0,16%
IT JAN BBDC FICRF	64.225.208/0001-91	Banco Bradesco	R\$ 168.743	0,16%
IT INS OPT RF LP FIC	40.635.061/0001-40	Itau Asset	R\$ 411.054	0,40%
RF TOTAL			R\$ 67.302.278	65,76%

RV (RENDA VARIÁVEL)	CNPJ	Gestor	R\$/Mil	PL %
BRAD P I ACOES SUB I	62.787.664/0001-08	Banco Bradesco	R\$ 11.518.061	11,25%
INDEX IBOVESPA ACOES	03.370.003/0001-05	Itau Asset	R\$ 3.413.761	3,34%
INST SMART B50 FICFA	48.107.091/0001-95	Itau Asset	R\$ 3.877.399	3,79%
ITAÚ INS BOVV11 FCFA	48.107.252/0001-40	Itau Asset	R\$ 3.249.083	3,17%
ITAÚ PREV IBRX FIA	04.751.820/0001-76	Itau Asset	R\$ 1.939.702	1,90%
RV TOTAL			R\$ 23.998.008	23,45%

MM (MULTIMERCADOS)	CNPJ	Gestor	R\$/Mil	PL %
ABSOL VERTEX II FICM	23.565.803/0001-99	Absolute Gestao	R\$ 702.571	0,69%
CAPSTONE MACRO B FIM	40.916.679/0001-88	Capstone Gestão	R\$ 268.665	0,26%
GENOA CAP RA STB FIM	36.017.941/0001-85	Genoa Capital	R\$ 804.134	0,79%
IBIUNA LS B FICFIM	28.747.826/0001-38	Ibiuna Gestão	R\$ 324.177	0,32%
SUB BRADE KAP K10 MM	29.726.133/0001-21	Kapitalo Gestora	R\$ 703.911	0,69%
NEO PROV I FICFIM	26.324.209/0001-02	Neo Gestão	R\$ 362.585	0,35%
SHARP ESTRAT STB FIM	28.757.125/0001-80	Sharp Capital	R\$ 694.465	0,68%
SPX NIM ESTRU FIC MM	22.345.384/0001-17	SPX Gestão	R\$ 682.360	0,67%
IT INFLA E OPP FICFI	41.301.066/0001-07	Itau Asset	R\$ 604.445	0,59%
ABS BOLD FCM	55.345.429/0001-02	Absolute Investimentos	R\$ 384.675	0,38%
IT ARTAX ULTR FICFIM	42.698.666/0001-05	Capstone Partners	R\$ 727.536	0,71%
CAPSTONE MACRO A FIM	36.248.791/0001-10	Genoa Capital	R\$ 369.742	0,36%
IT GL DINAM U FICFIM	42.299.229/0001-19	Itau Asset	R\$ 1.061.197	1,04%
IT JAN DIST FICFIM	52.285.727/0001-66	Itau Asset	R\$ 1.844.564	1,80%
IT VERTI OPT EXT FIM	40.635.100/0001-09	Itau Asset	R\$ 709.124	0,69%
GEN CA VESTAS A FICF	49.299.398/0001-06	Itau Asset	R\$ 391.004	0,38%
SUB1 BRAD POR IN FIM	62.547.778/0001-72	Banco Bradesco	R\$ 414.629	0,41%
MM TOTAL			R\$ 11.049.782	10,80%

PERFIL SUPER ARROJADO

maio/2026



Perfil	No mês	No ano	12 Meses	24 Meses
SUPER ARROJADO	-2,96%	5,59%	16,04%	28,77%
BENCHMARK	-2,38%	8,39%	22,32%	37,78%
PERFIL / BENCHMARK	124%	67%	72%	76%

Todas as rentabilidades apresentadas neste relatório são brutas, consulte seu extrato de saldo para verificar a rentabilidade líquida.

Super Arrojado

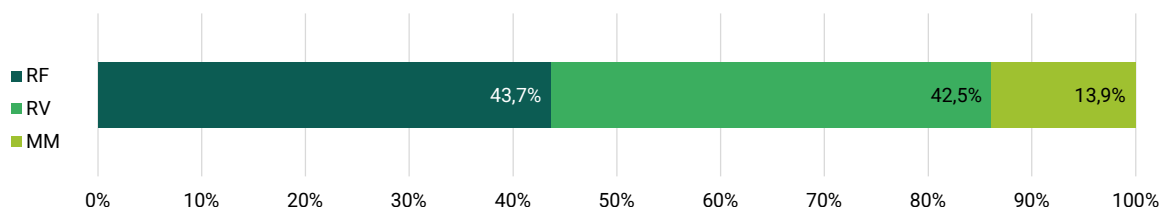
O Perfil de Investimentos Super Arrojado é restrito ao participante que possui conhecimento da dinâmica do mercado financeiro e busca melhores retornos no longo prazo através da alta exposição ao risco.
Ciclo de Vida: não aplicável ao Ciclo de Vida

65 MM

PATRIMÔNIO TOTAL

Qtd. participantes: 209
Data de início do fundo: 01/07/2023
Retorno desde o início: 34,67%
Meses positivos: 22
Meses negativos: 13
Maior retorno: 6,64%
Menor retorno: -2,96%

ALOCAÇÃO NO FECHAMENTO DO MÊS



RF (RENDA FIXA)	CNPJ	Gestor	R\$/Mil	PL %
LTN OVER	-	Banco Bradesco	R\$ 52.928	0,08%
LETRA FIN.TES.NAC.	-	Itau Asset	R\$ 9.491.039	14,59%
NTN-B	-	Itau Asset	R\$ 332.800	0,51%
BRAM FIRF IMA-B TP	18.085.891/0001-91	Banco Bradesco	R\$ 8.828.554	13,57%
BRAM FIRF	32.273.497/0001-08	Banco Bradesco	R\$ 2.366.038	3,64%
BRAM INST FIRF IRF-M	18.085.876/0001-43	Banco Bradesco	R\$ 1.354.499	2,08%
INST JANEIRO FICRF	52.156.446/0001-03	Itau Asset	R\$ 1.547.508	2,38%
ITAÚ VERSO K RF FI	13.028.340/0001-72	Itau Asset	R\$ 2.324.791	3,57%
ITAÚ LEGEND FICFI	29.241.799/0001-90	Itau Asset	R\$ 66.490	0,10%
IT INS OPT RF LP FIC	40.635.061/0001-40	Itau Asset	R\$ 162.502	0,25%
IU FIDELID W3 RF FI	07.928.916/0001-55	Itau Asset	R\$ 1.209.146	1,86%
II GLOBAL DINAMIC FI	32.972.942/0001-28	Itau Asset	R\$ 682.765	1,05%
RF TOTAL			R\$ 28.419.059	43,67%

RV (RENDA VARIÁVEL)	CNPJ	Gestor	R\$/Mil	PL %
BRAD P I ACOES SUB I	62.787.664/0001-08	Banco Bradesco	R\$ 13.282.373	20,41%
INDEX IBOVESPA ACOES	03.370.003/0001-05	Itau Asset	R\$ 4.629.672	7,11%
INST SMART B50 FICFA	48.107.091/0001-95	Itau Asset	R\$ 4.160.072	6,39%
ITAÚ INS BOVV11 FCFA	48.107.252/0001-40	Itau Asset	R\$ 3.485.931	5,36%
ITAÚ PREV IBRX FIA	04.751.820/0001-76	Itau Asset	R\$ 2.081.072	3,20%
RV TOTAL			R\$ 27.639.118	42,48%

MM (MULTIMERCADOS)	CNPJ	Gestor	R\$/Mil	PL %
ABSOL VERTEX II FICM	23.565.803/0001-99	Absolute Gestao	R\$ 551.189	0,85%
CAPSTONE MACRO B FIM	40.916.679/0001-88	Capstone Gestão	R\$ 257.163	0,40%
GENOA CAP RA STB FIM	36.017.941/0001-85	Genoa Capital	R\$ 545.627	0,84%
IBIUNA LS B FICFIM	28.747.826/0001-38	Ibiuna Gestão	R\$ 310.300	0,48%
KAPITA K10 SUB GERAL	29.726.133/0001-21	Kapitalo Gestora	R\$ 500.908	0,77%
NEO PROV I FICFIM	26.324.209/0001-02	Neo Gestão	R\$ 347.063	0,53%
SHARP ESTRAT STB FIM	28.757.125/0001-80	Sharp Capital	R\$ 664.736	1,02%
SPX NIM ESTRU FIC MM	22.345.384/0001-17	Spx Gestão	R\$ 385.607	0,59%
IT INFLA E OPP FICFI	41.301.066/0001-07	Itau Asset	R\$ 648.516	1,00%
ABS BOLD FCM	55.345.429/0001-02	Absolute Investimentos	R\$ 284.147	0,44%
IT ARTAX ULTR FICFIM	42.698.666/0001-05	Capstone Partners	R\$ 537.408	0,83%
CAPSTONE MACRO A FIM	36.248.791/0001-10	Genoa Capital	R\$ 273.117	0,42%
IT GL DINAM U FICFIM	42.299.229/0001-19	Itau Asset	R\$ 783.873	1,20%
IT JAN DIST FICFIM	52.285.727/0001-66	Itau Asset	R\$ 1.362.521	2,09%
IT VERTI OPT EXT FIM	40.635.100/0001-09	Itau Asset	R\$ 523.808	0,80%
GEN CA VESTAS A FICF	49.299.398/0001-06	Itau Asset	R\$ 288.822	0,44%
SUB1 BRAD POR IN FIM	62.547.778/0001-72	Banco Bradesco	R\$ 748.234	1,15%
MM TOTAL			R\$ 9.013.040	13,85%